

Möbel LETZ

Finden und Wohlfühlen



Typenplan

PN-EM15047 von Polinova - Wohnlandschaft Variante links granit

Wichtiger Hinweis für Sie

Etwaige Hinweise des Herstellers in dieser Produktinformation, die sich auf die Gewährleistung beziehen, haben für Sie keinerlei Bindungswirkung und können von Ihnen ignoriert werden. Ihre gesetzlichen Gewährleistungsrechte als Verbraucher uns gegenüber, als Ihrem Verkäufer, werden dadurch in keiner Weise berührt oder eingeschränkt. Sie können sich wegen aller Mängel jederzeit an uns wenden. Darüber hinaus gehende Herstellergarantien bleiben natürlich unberührt. Dieser Artikel wird hergestellt von POLINOVA polstermöbel gmbh & co. kg, Diepenauer Heide 1, 31603 Diepenau, Deutschland

Möbel Letz GmbH
Am Gewerbepark 11
06895 Zahna-Elster

Tel.: 035383 - 6018 50

Fax.: 035383 - 6018 17

Einzeltypenprogramm





Modellbeschreibung:

Gestell: Hartholz und andere Holzwerkstoffe
Sitz: Kaltschaum- bzw. Federkernpolsterung preisgleich wählbar ummantelt mit Polstervlies auf dauerelastischen Wellenfedern
Boxspring-Polsterung / gegen Aufpreis lieferbar
 Taschenfederkern auf Bonell-Federkern mit hochwertigem Polyätherschaum ummantelt, mit Polstervlies auf dauerelastischen Wellenfedern
Rücken: 2 verschiedene Sitzhöhen preisgleich wählbar / 45 oder 47 cm hochelastische Polstergurte mit hochwertigem Kaltschaum
 Alle Typen sind im Rücken umecht bezogen! (außer 2-Sitzer mit zwei Armlehnen und Sessel)
Armteil: Rücken echt gegen Aufpreis lieferbar
Liegefläche: Armteilverstellung mit Rasterfunktion / gegen Aufpreis in Armlehne A lieferbar mit hochwertigem Matratzendrell bezogen / Metallgriff
Leder: Liegefläche echt gegen Aufpreis lieferbar
 Modell ist nur einfarbig lieferbar




ca. Maßangaben in cm

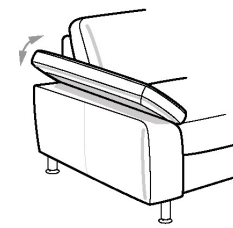
Höhe: 86 oder 88
Tiefe: 95
Sitzhöhe: 45 oder 47
Sitzhöhe Boxspring: +2
Sitztiefe: 57
Armlehne A: 20
Armlehne B: 16

Wichtiger Hinweis zu den Maßangaben:
 Die Maße in der Preisliste sind für Armlehne A angegeben!
 Für Armlehne B ziehen Sie bitte 4 cm pro Armlehne ab.

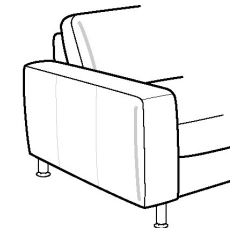
Armteilausführungen - Bitte Maßangaben beachten!



Armlehne A



Armlehne A mit Armteilverstellung
gegen Aufpreis



Armlehne B

Fußausführungen preisgleich - Höhe ca. 11 cm oder 13 cm

Hinweis zu den wählbaren Füßen:
 Fußhöhe 11 cm = Sitzhöhe 45 cm
 Fußhöhe 13 cm = Sitzhöhe 47 cm



Metallfuß



Metallfuß schwarz



Metallfuß chrom
W044-M03



Metallfuß schwarz
W044-M01



Buche Holzfuß

Farbtöne für wählbare Holzfarben



Bitte alle erforderlichen Vorgaben zu einer Bestellung beachten. Beginnen Sie Ihre Angaben mit der davorstehend linken Type. (Bitte Stellskizze mitsenden)

Die Nahtverarbeitung oder Notwendigkeit zusätzlicher/geänderter Nähte kann im Vergleich zwischen der Stoff-/Lederausführung unterschiedlich ausfallen. Faltenbildung ist ein normaler Prozess. Diese stellt keinen Qualitätsmangel dar, sondern ist modellbedingt gewollt und eine warentypische Eigenschaft. Alle Maßangaben sind ca. Maße und können geringfügig abweichen. Ausführungen der abgebildeten Modelle sowie deren Skizzen sind unverbindlich und können sich ändern. Technische Änderungen an unseren Produkten behalten wir uns vor. Gleiches gilt für Preisirrtümer. Maßgebend ist der aktuelle Stand der Kollektion. Die Liegeflächen-Maße (falls Schlaffunktion im Typenplan vorhanden) sind in Kombination von einem Querschläfer mit Armlehne und Spitzecke(SE) angegeben und ändern sich geringfügig in Kombination mit anderen Typen. Holz ist ein Naturprodukt und evtl. Farbabweichungen oder Maserungen können nicht beeinflusst werden und stellen keinen Reklamationsgrund dar. Hinweis für Träger von Herzschrittmachern: Alle eingebauten Elektromotoren entsprechen den DIN- und VDE Vorschriften. Wir empfehlen, um eventuellen Problemen vorzubeugen, den Arzt zu befragen.


Sitzqualitäten

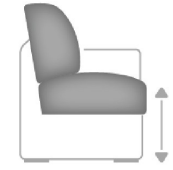
Kaltschaum

Federkern

**Boxspring
gegen Aufpreis
+ 2cm Sitzhöhe**
Liegefläche Bettauszug

Bei Boxspring-Polsterung hat der Bettauszug eine geringe Maßabweichung in der Höhe zur Sitzfläche.

Sitzhöhen preisgleich

45 cm

47 cm

Bitte alle erforderlichen Vorgaben zu einer Bestellung beachten. Beginnen Sie Ihre Angaben mit der davorstehend linken Type. (Bitte Stellskizze mitsenden)

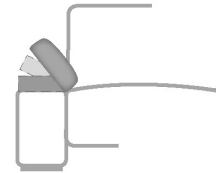
Die Nahtverarbeitung oder Notwendigkeit zusätzlicher/geänderter Nähte kann im Vergleich zwischen der Stoff-/Lederausführung unterschiedlich ausfallen. Faltenbildung ist ein normaler Prozess. Diese stellt keinen Qualitätsmangel dar, sondern ist modellbedingt gewollt und eine warentypische Eigenschaft. Alle Maßangaben sind ca. Maße und können geringfügig abweichen. Ausführungen der abgebildeten Modelle sowie deren Skizzen sind unverbindlich und können sich ändern. Technische Änderungen an unseren Produkten behalten wir uns vor. Gleiches gilt für Preisirrtümer. Maßgebend ist der aktuelle Stand der Kollektion. Die Liegeflächen-Maße (falls Schlaffunktion im Typenplan vorhanden) sind in Kombination von einem Querschläfer mit Armlehne und Spitzecke(SE) angegeben und ändern sich geringfügig in Kombination mit anderen Typen. Holz ist ein Naturprodukt und evtl. Farbabweichungen oder Maserungen können nicht beeinflusst werden und stellen keinen Reklamationsgrund dar.

Hinweis für Träger von Herzschrittmachern: Alle eingebauten Elektromotoren entsprechen den DIN- und VDE Vorschriften. Wir empfehlen, um eventuellen Problemen vorzubeugen, den Arzt zu befragen.

Beschreibung Funktionen









Handschalter (HS) - gegen Aufpreis

für motorische Bedienung,
nur in Sitzen mit Armlehne und
in Verbindung mit motorischen
Funktionen möglich

Armteil mit Rasterverstellung (AV) - gegen Aufpreis










möglich in allen Elementen mit Armlehne
außer beim Sessel
In der Type nur komplett möglich!

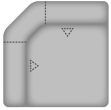





Nr.	Artikel	Bild	Beschreibung	Kombinationen											
				Stoff	100	100	120	120	140	140	160	160	180	180	
					Rücken echt	Rücken unecht	Rücken echt	Rücken unecht	Rücken echt	Rücken unecht	Rücken echt	Rücken unecht	Rücken echt	Rücken unecht	
				Kaltschaum + Federkern	Kaltschaum + Federkern	Kaltschaum + Federkern	Kaltschaum + Federkern	Kaltschaum + Federkern	Kaltschaum + Federkern	Kaltschaum + Federkern	Kaltschaum + Federkern	Kaltschaum + Federkern	Kaltschaum + Federkern	Kaltschaum + Federkern	Kaltschaum + Federkern
				Boxspring	Boxspring	Boxspring	Boxspring	Boxspring	Boxspring	Boxspring	Boxspring	Boxspring	Boxspring	Boxspring	Boxspring
Kombinationen															
1	siehe Beschreibung		<p>AVL KS CanMoL = Canape mit motorischer Verstellbarkeit, Kopfstütze und Armteilverstellung links; 2,5AEL = 2,5-Sitzer mit Querschläfer-Funktion, ohne Armlehnen; 1,5KOFR = 1,5-Sitzer-Kombielement rechts mit Anstelhocker aufklappbar Maße mit Armlehne A angegeben!</p> <p>Liegefläche: 243 x 125 cm</p>												





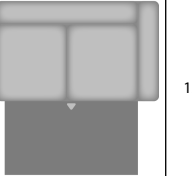


Nr.	Artikel	Bild	Nr.	Artikel	Bild	B	H	T	Beschreibung																	
										Stoff	100	100	120	120	140	140	160	160	180	180						
										Rücken echt + Federkern	Rücken unecht + Federkern	Rücken echt + Federkern	Rücken unecht + Federkern	Rücken echt + Federkern	Rücken unecht + Federkern	Rücken echt + Federkern	Rücken unecht + Federkern	Rücken echt + Federkern	Rücken unecht + Federkern	Rücken echt + Federkern	Rücken unecht + Federkern					
	Boxspring	Boxspring	Boxspring	Boxspring	Boxspring	Boxspring	Boxspring	Boxspring	Boxspring	Boxspring	Boxspring	Boxspring	Boxspring	Boxspring												
Sofa / Canapé																										
7	3					200	86 ODER 88	95	3-Sitzer	-																
										-																
8	2,5					174	86 ODER 88	95	2,5-Sitzer	-																
										-																
9	2					148	86 ODER 88	95	2-Sitzer, Rücken echt	-		-		-		-		-		-		-		-		
										-		-		-		-		-		-		-		-		
Sessel																										
10	1					102	86 ODER 88	95	Sessel, Rücken echt, - nicht mit Armteilverstellung möglich -	-		-		-		-		-		-		-		-		
										-		-		-		-		-		-		-		-		
Abschlusselement																										
11	3L		12	3R		180	86 ODER 88	95	3-Sitzer Armlehne links oder rechts	-																
										-																
13	2,5L		14	2,5R		154	86 ODER 88	95	2,5-Sitzer Armlehne links oder rechts	-																
										-																








Nr.	Artikel	Bild	Nr.	Artikel	Bild	B	H	T	Beschreibung												
										Stoff	100	100	120	120	140	140	160	160	180	180	
										Rücken echt	Rücken unecht	Rücken echt	Rücken unecht	Rücken echt	Rücken unecht	Rücken echt	Rücken unecht	Rücken echt	Rücken unecht	Rücken echt	Rücken unecht
	Kaltschaum + Federkern	Kaltschaum + Federkern	Kaltschaum + Federkern	Kaltschaum + Federkern	Kaltschaum + Federkern	Kaltschaum + Federkern	Kaltschaum + Federkern	Kaltschaum + Federkern	Kaltschaum + Federkern	Kaltschaum + Federkern	Kaltschaum + Federkern	Kaltschaum + Federkern	Kaltschaum + Federkern	Kaltschaum + Federkern							
	Boxspring	Boxspring	Boxspring	Boxspring	Boxspring	Boxspring	Boxspring	Boxspring	Boxspring	Boxspring	Boxspring	Boxspring	Boxspring	Boxspring							
15	2L		16	2R		128	86 ODER 88	95	2-Sitzer Armlehne links oder rechts	-											
										-											
19	1,5L		20	1,5R		102	86 ODER 88	95	1,5-Sitzer Armlehne links oder rechts	-											
										-											
23	1L		24	1R		76	86 ODER 88	95	1-Sitzer Armlehne links oder rechts nicht in Verbindung mit Eck-/Querschläferkombination möglich	-											
										-											
27	AhoL2		28	2AhoR		171	86 ODER 88	95	2-Sitzer mit Anstelhocker links oder rechts	-											
										-											
31	AhoFL2		32	2AhoFR		171	86 ODER 88	95	2-Sitzer mit Anstelhocker aufklappbar links oder rechts	-											
										-											
35	AhoL1,5		36	1,5AhoR		145	86 ODER 88	95	1,5-Sitzer mit Anstelhocker links oder rechts	-											
										-											
39	AhoFL1,5		40	1,5AhoFR		145	86 ODER 88	95	1,5-Sitzer mit Anstelhocker aufklappbar links oder rechts	-											
										-											








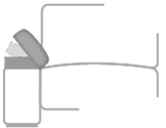
Nr.	Artikel	Bild	Nr.	Artikel	Bild	B	H	T	Beschreibung												
										Stoff	100	100	120	120	140	140	160	160	180	180	
										Kaltschaum + Federkern	Rücken echt	Rücken unecht	Rücken echt	Rücken unecht	Rücken echt	Rücken unecht	Rücken echt	Rücken unecht	Rücken echt	Rücken unecht	
	Boxspring	Boxspring	Boxspring	Boxspring	Boxspring	Boxspring	Boxspring	Boxspring	Boxspring	Boxspring	Boxspring	Boxspring	Boxspring	Boxspring							
43	AhoL1		44	1AhoR		119	86 ODER 88	95	1-Sitzer mit Anstelhocker links oder rechts	-											
47	AhoFL1		48	1AhoFR		119	86 ODER 88	95	1-Sitzer mit Anstelhocker aufklappbar links oder rechts	-											
51	1,5KOL		52	1,5KOR		87	86 ODER 88	235	1,5-Sitzer-Kombielement mit Anstelhocker links oder rechts	-											
55	1,5KOFL		56	1,5KOFR		87	86 ODER 88	235	1,5-Sitzer-Kombielement mit Anstelhocker aufklappbar links oder rechts	-											
57	1,5KOSFL		58	1,5KOSFR		87	86 ODER 88	235	1,5-Sitzer-Kombielement mit Schubkasten und Anstelhocker aufklappbar links oder rechts	-											




Nr.	Artikel	Bild	Nr.	Artikel	Bild	B	H	T	Beschreibung													
										Stoff	100	100	120	120	140	140	160	160	180	180		
										Rücken echt	Rücken unecht	Rücken echt	Rücken unecht	Rücken echt	Rücken unecht	Rücken echt	Rücken unecht	Rücken echt	Rücken unecht	Rücken echt	Rücken unecht	
	Kaltschaum + Federkern	Kaltschaum + Federkern	Kaltschaum + Federkern	Kaltschaum + Federkern	Kaltschaum + Federkern	Kaltschaum + Federkern	Kaltschaum + Federkern	Kaltschaum + Federkern	Kaltschaum + Federkern	Kaltschaum + Federkern	Kaltschaum + Federkern	Kaltschaum + Federkern	Kaltschaum + Federkern	Kaltschaum + Federkern								
	Boxspring	Boxspring	Boxspring	Boxspring	Boxspring	Boxspring	Boxspring	Boxspring	Boxspring	Boxspring	Boxspring	Boxspring	Boxspring	Boxspring								
59	CanL		60	CanR		88	86 ODER 88	168	Canape Armlehne links oder rechts	-												
										-												
60.1	CanFL		60.2	CanFR		88	86 ODER 88	168	Canape mit aufklappbarem Bettkasten, Armlehne links oder rechts	-												
										-												
61	CanMoL		62	CanMoR		88	86 ODER 88	168 - 204	Canape mit motorischer Verstellbarkeit bis zur Relaxposition, Bedienung per Taster, Armlehne links oder rechts (Mit Kopfstütze zusätzlichen Abstand beachten!)	-												
										-												
Ecke																						
63	SE					87	86 ODER 88	87	Spitzecke	-												
										-												
64	SERR					87	86 ODER 88	87	Spitzecke mit Relaxrücken beidseitig (3-geteilte Optik)	-												
										-												
65	RE					100	86 ODER 88	100	Rundecke nur in Verbindung mit Anbauelementen ohne Bettfunktion möglich	-												
										-												

Nr.	Artikel	Bild	Nr.	Artikel	Bild	B	H	T	Beschreibung													
										Stoff	100	100	120	120	140	140	160	160	180	180		
										Rücken echt	Rücken unecht	Rücken echt	Rücken unecht	Rücken echt	Rücken unecht	Rücken echt	Rücken unecht	Rücken echt	Rücken unecht			
	Kaltschaum + Federkern	Kaltschaum + Federkern	Kaltschaum + Federkern	Kaltschaum + Federkern	Kaltschaum + Federkern	Kaltschaum + Federkern	Kaltschaum + Federkern	Kaltschaum + Federkern	Kaltschaum + Federkern	Kaltschaum + Federkern	Kaltschaum + Federkern	Kaltschaum + Federkern	Kaltschaum + Federkern	Kaltschaum + Federkern								
	Boxspring	Boxspring	Boxspring	Boxspring	Boxspring	Boxspring	Boxspring	Boxspring	Boxspring	Boxspring	Boxspring	Boxspring	Boxspring	Boxspring								
66	RERR					100	86 ODER 88	100	Rundecke mit Relaxrücken beidseitig (3-geteilte Optik), nur in Verbindung mit Anbauelementen ohne Bettfunktion möglich	-												
Zwischenelement											-											
67	3EL					160	86 ODER 88	95	3-Sitzer Zwischenelement ohne Armlehnen	-												
										-												
68	2,5EL					134	86 ODER 88	95	2,5-Sitzer Zwischenelement ohne Armlehnen	-												
										-												
69	2EL					108	86 ODER 88	95	2-Sitzer Zwischenelement ohne Armlehnen	-												
										-												
71	1,5EL					82	86 ODER 88	95	1,5-Sitzer Zwischenelement ohne Armlehnen	-												
										-												
73	1EL					56	86 ODER 88	95	1-Sitzer Zwischenelement ohne Armlehnen	-												
										-												

Nr.	Artikel	Bild	Nr.	Artikel	Bild	B	H	T	Beschreibung													
										Stoff	100	100	120	120	140	140	160	160	180	180		
										Rücken echt	Rücken unecht	Rücken echt	Rücken unecht	Rücken echt	Rücken unecht	Rücken echt	Rücken unecht	Rücken echt	Rücken unecht			
Bettcouch / Bett- /Liege- / Schlafsofa																						
75	3AL		76	3AR		180	86 ODER 88	95	3-Sitzer mit Querschläfer-Funktion, Armlehne links oder rechts, nur in Verbindung mit Spitzecke, Canape oder Kombielement möglich Liegefläche: 202 x 125 cm	-												
										-												
77	3AEL					160	86 ODER 88	95	3-Sitzer mit Querschläfer-Funktion, ohne Armlehnen, nur in Verbindung mit Spitzecke, Canape oder Kombielement möglich Liegefläche: 160 x 125 cm	-												
										-												
78	2,5AL		79	2,5AR		154	86 ODER 88	95	2,5-Sitzer mit Querschläfer-Funktion, Armlehne links oder recht, nur in Verbindung mit Spitzecke, Canape oder Kombielement möglich Liegefläche: 176 x 125 cm	-												
										-												
80	2,5AEL					134	86 ODER 88	95	2,5-Sitzer mit Querschläfer-Funktion, ohne Armlehnen, nur in Verbindung mit Spitzecke, Canape oder Kombielement möglich Liegefläche: 134 x 125 cm	-												
										-												
Hocker																						
81	Ho					60	45 ODER 47	60	Hocker, fest gepolstert, nur mit Kaltschaum- polsterung lieferbar Ausnahme: Boxspring	-		-		-		-		-		-		
										-		-		-		-		-		-		

Nr.	Artikel	Bild	Nr.	Artikel	Bild	B	H	T	Beschreibung											
										Stoff	100	100	120	120	140	140	160	160	180	180
										Rücken echt	Rücken unecht	Rücken echt	Rücken unecht	Rücken echt	Rücken unecht	Rücken echt	Rücken unecht	Rücken echt	Rücken unecht	
										Kaltschaum + Federkern	Kaltschaum + Federkern	Kaltschaum + Federkern	Kaltschaum + Federkern	Kaltschaum + Federkern	Kaltschaum + Federkern	Kaltschaum + Federkern	Kaltschaum + Federkern	Kaltschaum + Federkern	Kaltschaum + Federkern	Kaltschaum + Federkern
										Boxspring	Boxspring	Boxspring	Boxspring	Boxspring	Boxspring	Boxspring	Boxspring	Boxspring	Boxspring	Boxspring
82	HoF					60	45 ODER 47	60	Hocker, aufklappbar, nur mit Kaltschaum- polsterung lieferbar Ausnahme: Boxspring	-	-	-	-	-	-	-	-	-	-	-
										-	-	-	-	-	-	-	-	-	-	-
83	XXL Ho					130	45 ODER 47	65	XXL Hocker, fest gepolstert; nur mit Kaltschaum- polsterung lieferbar Ausnahme: Boxspring	-	-	-	-	-	-	-	-	-	-	-
										-	-	-	-	-	-	-	-	-	-	-
84	XXL HoF					130	45 ODER 47	65	XXL Hocker, aufklappbar; nur mit Kaltschaum- polsterung lieferbar Ausnahme: Boxspring	-	-	-	-	-	-	-	-	-	-	-
										-	-	-	-	-	-	-	-	-	-	-
Kopfstütze																				
86	Kopfstütze KS					53	16	12	Kopfstütze verstellbar in Höhe und Neigung, inkl. KS-Vorrichtung	-	-	-	-	-	-	-	-	-	-	-
										-	-	-	-	-	-	-	-	-	-	-
86.1	Premiumkopfstütze PKS					50	28	23	Premiumkopfstütze verstellbar in Höhe und Neigung inkl. KS-Vorrichtung	-	-	-	-	-	-	-	-	-	-	-
										-	-	-	-	-	-	-	-	-	-	-
87	Aufpreis KS-Vorrichtung								nur KS-Vorrichtung pro Sitz *ohne Kopfstütze* (möglich an jeder Kopfstützenposition) Bitte genau angeben!	-	-	-	-	-	-	-	-	-	-	-
										-	-	-	-	-	-	-	-	-	-	-
Kissen																				
88	Kissen 50x50					50	50		Kissen	-	-	-	-	-	-	-	-	-	-	-
										-	-	-	-	-	-	-	-	-	-	-

Nr.	Artikel	Bild	Nr.	Artikel	Bild	B	H	T	Beschreibung												
										Stoff	100	100	120	120	140	140	160	160	180	180	
										Rücken echt	Rücken unecht	Rücken echt	Rücken unecht	Rücken echt	Rücken unecht	Rücken echt	Rücken unecht	Rücken echt	Rücken unecht	Rücken echt	Rücken unecht
	Kaltschaum + Federkern	Kaltschaum + Federkern	Kaltschaum + Federkern	Kaltschaum + Federkern	Kaltschaum + Federkern	Kaltschaum + Federkern	Kaltschaum + Federkern	Kaltschaum + Federkern	Kaltschaum + Federkern	Kaltschaum + Federkern	Kaltschaum + Federkern	Kaltschaum + Federkern									
	Boxspring	Boxspring	Boxspring	Boxspring	Boxspring	Boxspring	Boxspring	Boxspring	Boxspring	Boxspring	Boxspring	Boxspring									
89	Kissen 40x40					40	40		Kissen	-	-	-	-	-	-	-	-	-	-	-	-
89.1	Kissen 40x40 (Stoff)					40	40		Kissen 40x40 (Stoff)	-	-	-	-	-	-	-	-	-	-	-	-
89.2	Kissen 50x50 (Stoff)					50	50		Kissen 50x50 (Stoff)	-	-	-	-	-	-	-	-	-	-	-	-
89.3	Kissen mit breiter Biese 52x52					52	52		Kissen mit breiter Biese	-	-	-	-	-	-	-	-	-	-	-	-
89.4	Kissen mit breiter Biese 62x62					62	62		Kissen mit breiter Biese	-	-	-	-	-	-	-	-	-	-	-	-
89.5	Kissen mit b. Biese 52x52 (St)					52	52		Kissen mit breiter Biese (Stoff)	-	-	-	-	-	-	-	-	-	-	-	-
89.6	Kissen mit b. Biese 62x62 (St)					62	62		Kissen mit breiter Biese (Stoff)	-	-	-	-	-	-	-	-	-	-	-	-
Zubehör / Kleinteile																					
90	Aufpreis AV Armteilverstellung								Aufpreis je Armteilverstellung, möglich in allen Elementen mit Armlehne A, außer beim Sessel; in der Type nur komplett möglich!	-	-	-	-	-	-	-	-	-	-	-	
										-	-	-	-	-	-	-	-	-	-	-	-

Nr.	Artikel	Bild	Nr.	Artikel	Bild	B	H	T	Beschreibung											
										Stoff	100	100	120	120	140	140	160	160	180	180
										Rücken echt	Rücken unecht	Rücken echt	Rücken unecht	Rücken echt	Rücken unecht	Rücken echt	Rücken unecht	Rücken echt	Rücken unecht	Rücken echt
	Kaltschaum + Federkern	Kaltschaum + Federkern	Kaltschaum + Federkern	Kaltschaum + Federkern	Kaltschaum + Federkern	Kaltschaum + Federkern	Kaltschaum + Federkern	Kaltschaum + Federkern	Kaltschaum + Federkern	Kaltschaum + Federkern	Kaltschaum + Federkern	Kaltschaum + Federkern								
	Boxspring	Boxspring	Boxspring	Boxspring	Boxspring	Boxspring	Boxspring	Boxspring	Boxspring	Boxspring	Boxspring	Boxspring								
90.1	Aufpreis HS Handschalter								Aufpreis je HS Handschalter für mot. Bedienung pro Sitz mit Armlehne (Nur in Sitzen mit Armlehne möglich)	-	-	-	-	-	-	-	-	-	-	-
91	Aufpreis Liegefläche echt								Aufpreis für Liegefläche echt bezogen	-	-	-	-	-	-	-	-	-	-	-
92	Leder 4,5m ²								nur ganze Häute (ca. 4,5m ²) Bitte beachten: Durch die vorhandenen Naturmerkmale können ca. 60-70% der Haut als Zuschnittfläche verwendet werden.	-	-	-	-	-	-	-	-	-	-	-