

# Möbel LETZ

*Finden und Wohlfühlen*



## Typenplan

Tara 2.0 von Oschmann - Polsterbett KT 0327 marine

### Wichtiger Hinweis für Sie

Etwaige Hinweise des Herstellers in dieser Produktinformation, die sich auf die Gewährleistung beziehen, haben für Sie keinerlei Bindungswirkung und können von Ihnen ignoriert werden. Ihre gesetzlichen Gewährleistungsrechte als Verbraucher uns gegenüber, als Ihrem Verkäufer, werden dadurch in keiner Weise berührt oder eingeschränkt. Sie können sich wegen aller Mängel jederzeit an uns wenden. Darüber hinaus gehende Herstellergarantien bleiben natürlich unberührt. Dieser Artikel wird hergestellt von Oschmann Comfortbetten GmbH & Co. KG, Diepenauer Heide 1, 31603 Diepenau, Deutschland

Möbel Letz GmbH  
Am Gewerbepark 11  
06895 Zahna-Elster

Tel.: 035383 - 6018 50  
Fax.: 035383 - 6018 17





### Modellbeschreibung:

**Polsterbett** für erholsamen Schlaf mit Wohlfühlfaktor

- 3 Kopfteile zur Auswahl
- 3 Lattenrahmen
- 1 Matratze, mit Drell bezogen
- 2 Fußvarianten zur Auswahl

### Wichtige Hinweise:

- alle Bezüge und Kunstleder: Verwendung lt. Stoffmusteretikett
- das Zubehör/Dekoplaid auf der Abbildung sowie weitere Varianten sind gegen Mehrpreis erhältlich (siehe separate Zubehörlisten)



### ca. Stellmaße in cm

für Liegefläche 180/200

Unterbau ohne Kopfteil: Breite/ Länge 187/205

### Kopfteilabmessungen:

	B	H	T	Höhe kürzbar bis
<b>0327</b>	192	108	21	
<b>0300</b>	190	125	6	70
<b>3035</b>	190	35	6	

Liegehöhe ca. 63 cm

### Lieferbare Bettgrößen (BxT):

- 200x190/200/220
- 180x190/200/220
- 160x190/200/220
- 140x190/200/220
- 120x190/200/220

### Kopfteile



**0327**  
Höhe 108 cm

**Standard**



**0300**  
Höhe 70 - 125 cm  
in 5cm-Schritten kürzbar



**3035**  
Höhe 35 cm  
Kopfteil-Blende


### Wichtige Hinweise:

- Kopfteil Rücken echt / Aufpreis
- Kopfteil-Blende generell Rücken echt
- Nr.0300 - Standardhöhe 125 cm! Bitte bei Bestellungen genaue Höhe angeben! Sollte keine Angabe der Höhe erfolgen, bestätigen wir die Standardhöhe.
- Ab Bettbreite 140 cm geteilter KT-Latz.

### Fußausführungen - Höhe ca. 10 cm



**K 01-10**  
Kunststofffuß  
alufarbig  
**Standard**



**S 01-10**  
Bettsockel  
schwarz

**Bitte alle erforderlichen Vorgaben zu einer Bestellung beachten.**

Ausführungen der abgebildeten Modelle sowie deren Skizzen sind unverbindlich und können sich ändern. Darum müssen wir uns Preisirrtümer, technische Veränderungen, sowie Produktveränderung und Qualitätsverbesserungen im Sinne des technischen Fortschritts oder zum Erhalt der Lieferfähigkeit (Form/Farbe/Funktion, usw.) vorbehalten. Maßgebend ist der aktuelle Stand der Kollektion. Alle Maßangaben sind ca. Maße in cm und können geringfügig abweichen.

Die eingebauten Elektromotoren entsprechen den DIN- und VDE-Vorschriften. Wir empfehlen trotzdem den Trägern von Herzschrittmachern, ihren Arzt zu befragen um evtl. Problemen vorzubeugen.

Bitte unsere Betten ausschließlich zum Schlafen oder Liegen nutzen. Durch sachgemäße Nutzung, Bedienung, Pflege und einem schlafgesunden Raumklima schaffen Sie die Grundlage für die langjährige Produktnutzung und den Erhalt des Schlafkomforts.

Bei den Bezugsmaterialien sind geringe handelsübliche Farbabweichungen durch Lichteinfall oder unterschiedliche Strichrichtungen möglich. Holz ist ein Naturprodukt und evtl. Farbabweichungen oder Maserungen können nicht beeinflusst werden und stellen keinen Reklamationsgrund dar.



## Lattenrahmen



LR 26

- Lattenrahmen mit 26 flexibel gelagerten Federholzleisten
- Kopfteil 4-fach manuell verstellbar
- Fußteil aufklappbar



LR 42 Motor

- Motor-Lattenrahmen mit 42 Federleisten
- Kopf- und Fußteil separat und stufenlos elektrisch verstellbar
- Inkl. Netzfreischaltung und Notstromabsenkung
- Stauraum nur eingeschränkt nutzbar



LR 42 Motor Plus


- Luxus-Motor-Lattenrahmen mit 42 Federleisten und Kippauf-Mechanik zur zusätzlichen Nutzung des Stauraumes
- Kopf- und Fußteil separat und stufenlos elektrisch verstellbar
- Inkl. Netzfreischaltung und Notstromabsenkung
- Stauraum nur eingeschränkt nutzbar

### Standard

#### Wichtige Hinweise:

- ohne Lattenrahmen nicht möglich
- Kombination verschiedener Lattenrahmen nicht möglich
- Bettbreite 140cm immer zwei Bettkästen und 1 Lattenrahmen
- Motorlattenrahmen sind nicht in den Längen 190cm und 220cm lieferbar

## Matratze



MA 350

- 7-Zonen Taschenfederkern
- In Ober- und Unterseite versteppte Adaptionsschaumplatte für optimale Druckentlastung
- Eine zusätzliche Comfort-Schaumabdeckung sorgt für ein angenehmes Liegegefühl
- Punktelastischer Liegekomfort
- Hoher Hygienekomfort - Bezug ist durch 4-seitigen Reißverschluss abnehmbar und waschbar gemäß Etikett
- 4 Matratzengriffe ermöglichen ein leichtes Drehen der Matratze
- Ober- und Unterseite mit rutschhemmendem Drell verarbeitet
- stabilisierender Liegekomfort durch Härtegrade H2 (**Standard**), H3 und H4

Höhe ca. 24 cm

#### Wichtige Hinweise:

- Die Matratzenbezüge können nur geteilt bestellt werden


## Mehrwertausstattung



inkl. Luxus-Gasdruckfeder zum Öffnen des Lattenrahmens und Nutzung des Stauraums (nicht in Verbindung mit Motorlattenrahmen)



inkl. gelochte Bodenplatte für optimale Luftzirkulation



Großraumbettkasten durch aufklappbaren Lattenrahmen

#### Wichtige Hinweise:

- Bettkastenoptik glatt, innen weiß
- Bettkasten nicht komplett zerlegbar
- Bettbreite 140 cm immer 2 Bettkästen und 1 Lattenrahmen

#### Bitte alle erforderlichen Vorgaben zu einer Bestellung beachten.

Ausführungen der abgebildeten Modelle sowie deren Skizzen sind unverbindlich und können sich ändern. Darum müssen wir uns Preisirrtümer, technische Veränderungen, sowie Produktveränderungen und Qualitätsverbesserungen im Sinne des technischen Fortschritts oder zum Erhalt der Lieferfähigkeit (Form/Farbe/Funktion, usw.) vorbehalten. Maßgebend ist der aktuelle Stand der Kollektion. Alle Maßangaben sind ca. Maße in cm und können geringfügig abweichen.

Die eingebauten Elektromotoren entsprechen den DIN- und VDE- Vorschriften. Wir empfehlen trotzdem den Trägern von Herzschrittmachern, ihren Arzt zu befragen um evtl. Problemen vorzubeugen.

Bitte unsere Betten ausschließlich zum Schlafen oder Liegen nutzen. Durch sachgemäße Nutzung, Bedienung, Pflege und einem schlafgesunden Raumklima schaffen sie die Grundlage für die langjährige Produktnutzung und den Erhalt des Schlafkomforts.

Bei den Bezugsmaterialien sind geringe handelsübliche Farbabweichungen durch Lichteinfall oder unterschiedliche Strichrichtungen möglich. Holz ist ein Naturprodukt und evtl. Farbabweichungen oder Maserungen können nicht beeinflusst werden und stellen keinen Reklamationsgrund dar.