

Möbel LETZ

Finden und Wohlfühlen



Typenplan

HU-EB25049 von Hukla - Funktionssessel grey

Wichtiger Hinweis für Sie

Etwaige Hinweise des Herstellers in dieser Produktinformation, die sich auf die Gewährleistung beziehen, haben für Sie keinerlei Bindungswirkung und können von Ihnen ignoriert werden. Ihre gesetzlichen Gewährleistungsrechte als Verbraucher uns gegenüber, als Ihrem Verkäufer, werden dadurch in keiner Weise berührt oder eingeschränkt. Sie können sich wegen aller Mängel jederzeit an uns wenden. Darüber hinaus gehende Herstellergarantien bleiben natürlich unberührt. Dieser Artikel wird hergestellt von HUKLA Comfortbetten GmbH & Co. KG, Diepenauer Heide 1, 31603 Diepenau, Deutschland

Möbel Letz GmbH
Am Gewerbepark 11
06895 Zahna-Elster

Tel.: 035383 - 6018 50

Fax.: 035383 - 6018 17






Modellbeschreibung:

Gestell:	Stahlrohrrahmen und Holzwerkstoffe
Unterfederung Sitz:	Stahlwellen-Federn
Polsterung Sitz:	HsL-HUKLA-Superflex hochwertiger Formkaltschaum in 3 verschiedenen HsL-Sitzhärten lieferbar
Polsterung Rücken:	Superflex hochwertiger Formkaltschaum
Polsterung Rücken B+C:	zusätzlich im Kopfbereich mit einem Fibreball Kissen und Softschaum abgepolstert
Polsterung Armteil:	Hochwertiger Polyätherschaum
Unter dem Bezug:	Weiche Polyester-Vlies-Matte
Max. Belastbarkeit:	120kg
Grundversion:	B - Körperdruck (Komfortausstattung - s. Aufpreise)

Alle motorischen Funktionen über einen Handschalter steuerbar.
Befestigung an der linken Armlehne mittels Seitenteil-Tasche.
Faltenbildung gehört zur legeren Verarbeitung!



ca. Massangaben in cm

Breite:	74
Höhe Rücken B+C:	111/114/117
Tiefe:	84/86/88
Sitzhöhe:	46/48/50
Sitztiefe:	50/52/54
Breite (Innenmaß):	50-47

Wichtiger Hinweis zu den Maßangaben:

Die Maße der Breite sind für Armlehne 1 angegeben!
Für Armlehne 2 und 3 bitte 2 cm in der Gesamtbreite abziehen.
Die Maße der Höhe sind für Rücken B+C angegeben.
Für Rücken A bitte jeweils 4 cm in der Höhe abziehen.

Ergonomiegrößen



small
SH45 / ST50
Rückenhöhe 111
Liegelänge ca. 166 cm



medium
SH47 / ST52
Rückenhöhe 114
Liegelänge ca. 169 cm



large
SH49 / ST54
Rückenhöhe 117
Liegelänge ca. 172 cm

Die Liegelänge ist mit Rücken B+C angegeben.

Sitzhärten



HsL-Wahlweise in 3 verschiedenen Sitzhärten
(ohne Mehrpreis)
Bitte grundsätzlich angeben! Empfehlung: F2



F1-weich



F2-mittel



F3-fest

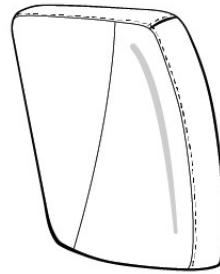
Bitte alle erforderlichen Vorgaben zu einer Bestellung beachten. Beginnen Sie Ihre Angaben mit der davorstehend linken Type. (Bitte Stellskizze mitsenden!)

Die Nahtverarbeitung oder Notwendigkeit zusätzlicher/geänderter Nähte kann im Vergleich zwischen der Stoff-/Leder Ausführung unterschiedlich ausfallen. Faltenbildung ist ein normaler Prozess. Diese stellt keinen Qualitätsmangel dar, sondern ist modellbedingt gewollt und eine warentypische Eigenschaft. Alle Maßangaben sind ca. Maße und können geringfügig abweichen. Ausführungen der abgebildeten Modelle sowie deren Skizzen sind unverbindlich und können sich ändern. Technische Änderungen an unseren Produkten behalten wir uns vor. Gleiches gilt für Preisirrtümer. Maßgebend ist der aktuelle Stand der Kollektion. Die Liegeflächen-Maße (falls Schlaffunktion im Typenplan vorhanden) sind in Kombination von einem Querschläfer mit Armlehne und Spitzecke (SE) angegeben und ändern sich geringfügig in Kombination mit anderen Typen. Holz ist ein Naturprodukt und eventuelle Farbabweichungen oder Maserungen können nicht beeinflusst werden und stellen keinen Reklamationsgrund dar.

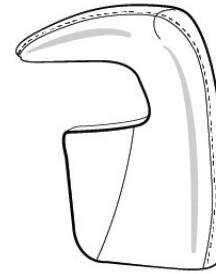
Hinweis für Träger von Herzschrittmachern: Alle eingebauten Elektromotoren entsprechen den DIN- und VDE Vorschriften. Wir empfehlen, um eventuellen Problemen vorzubeugen, den Arzt zu befragen.



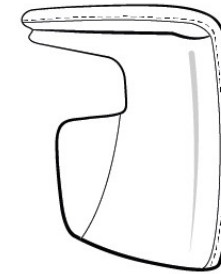
Armlehnenvarianten



Armteilvariante 1
bodenfreies Armteil,
Vollpolster



Armteilvariante 2
bodenfreies Armteil,
mit Ausschnitt



Armteilvariante 3
bodenfreies Armteil,
mit Ausschnitt

Drehteller

V6



Metall

V6S



Metall
pulverbeschichtet
schwarz

V8S



Metall
sternförmig
pulverbeschichtet
schwarz

AD3



Holz
gegen Aufpreis

AD4



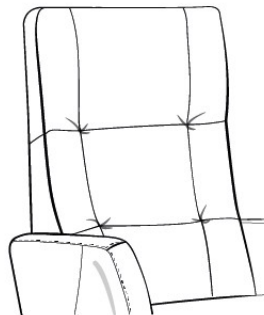
Sternfuß
Edelstahl
gegen Aufpreis

AD4S

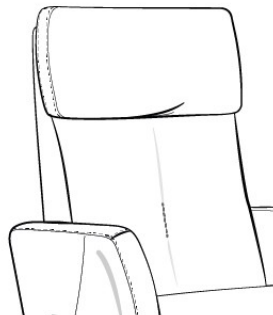


Sternfuß
pulverbeschichtet
schwarz
gegen Aufpreis

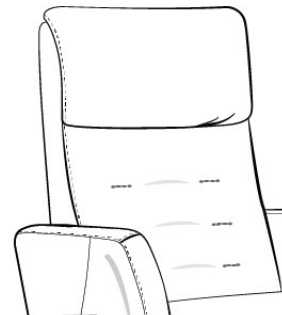
Rückenvarianten



Rückenvariante A



Rückenvariante B



Rückenvariante C

Farbtöne für wählbare Holzfarben

BUCHE

P48
Eichfarben maron



EICHE

P58
Eiche bianco

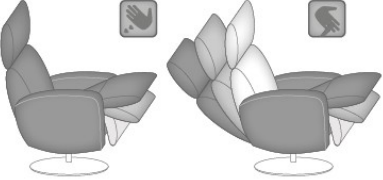

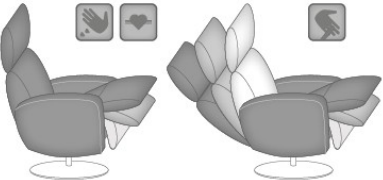

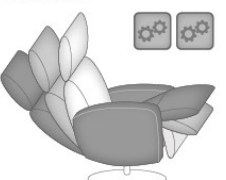
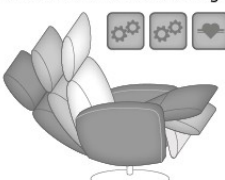
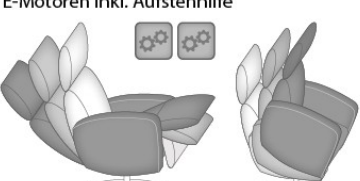



Bitte alle erforderlichen Vorgaben zu einer Bestellung beachten. Beginnen Sie Ihre Angaben mit der davorstehend linken Type. (Bitte Stellskizze mitsenden)!





Die Nahtverarbeitung oder Notwendigkeit zusätzlicher/geänderter Nähte kann im Vergleich zwischen der Stoff-/Leder Ausführung unterschiedlich ausfallen. Faltenbildung ist ein normaler Prozess. Diese stellt keinen Qualitätsmangel dar, sondern ist modellbedingt gewollt und eine warentypische Eigenschaft. Alle Maßangaben sind ca. Maße und können geringfügig abweichen. Ausführungen der abgebildeten Modelle sowie deren Skizzen sind unverbindlich und können sich ändern. Technische Änderungen an unseren Produkten behalten wir uns vor. Gleiches gilt für Preisirrtümer. Maßgebend ist der aktuelle Stand der Kollektion. Die Liegeflächen-Maße (falls Schlaffunktion im Typenplan vorhanden) sind in Kombination von einem Querschläfer mit Armlehne und Spitzzecke (SE) angegeben und ändern sich geringfügig in Kombination mit anderen Typen.



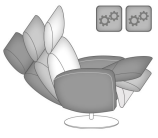
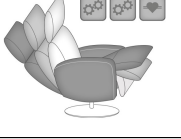
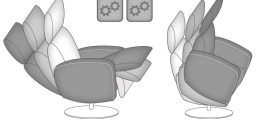


Holz ist ein Naturprodukt und eventuelle Farbabweichungen oder Maserungen können nicht beeinflusst werden und stellen keinen Reklamationsgrund dar.


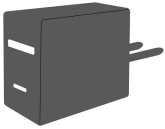


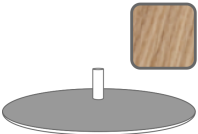
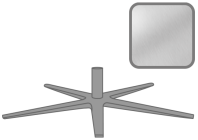
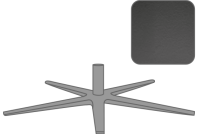
Hinweis für Träger von Herzschrittmachern: Alle eingebauten Elektromotoren entsprechen den DIN- und VDE Vorschriften. Wir empfehlen, um eventuellen Problemen vorzubeugen, den Arzt zu befragen.




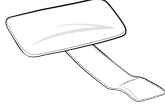


Beschreibung Funktionen	
<p>Komfortausstattung B</p>  <p>Verstellung der Beinauflage durch Körperdruck. Stufenlose Verstellung der Rückenlehne durch innenliegenden Hebel per Gasdruckfeder und zusätzlichen Körperdruck.</p>	<p>Kopfpolsterverstellung MAKV</p>  <p>Alle Ausführungen sind generell mit einer manuellen Kopfpolsterverstellung über einen Rastbeschlag mit Rückholfeder ausgestattet. So kann jede Relaxposition individuell verfeinert werden.</p>
<p>Komfortausstattung BH (2*) - gegen Aufpreis</p>  <p>Verstellung der Beinauflage durch Körperdruck. Stufenlose Verstellung der Rückenlehne durch innenliegenden Hebel per Gasdruckfeder und zusätzlichen Körperdruck bis zur Herz-Waage Position.</p>	<p>Herz-Waage-Position</p>  <p>Stufenlose Rückenverstellung mit integrierter Sitzabsenkung (6°) - für ergonomisch optimales Relaxen Die Funktionen BH und FH lassen sich bis zur Herz-Waage-Position verstellen. Als Herz-Waage-Position bezeichnet man die rückwertige Liegeposition, in der die Fußspitzen höher gelagert sind als das Herz. Herz und Kreislauf werden so entlastet. Die Durchblutung verbessert sich und der Körper kann entspannen. Angestrengte und müde Beine können regenerieren, da das Venensystem entlastet wird.</p>
<p>Komfortausstattung F (3*) - gegen Aufpreis 2 E-Motoren</p>  <p>Individuelle Verstellung der Beinauflage und Rückenlehne durch zwei Elektro-Motoren.</p>	<p>Komfortausstattung FH (4*) - gegen Aufpreis 2 E-Motoren mit Herz-Waage</p>  <p>Individuelle Verstellung der Beinauflage und Rückenlehne bis zur Herz-Waage Position durch zwei Elektro-Motoren.</p>
<p>Komfortausstattung G2 (5*) - gegen Aufpreis 2 E-Motoren inkl. Aufstehhilfe</p>  <p>Individuelle Verstellung der Beinauflage und Rückenlehne durch zwei Elektro-Motoren inkl. Aufstehhilfe (max. 120kg). Mit fixierbarer Drehfunktion.</p>	<p>Seitenwechsel motor. Bedienung (6*) - gegen Aufpreis</p>  <p>Bei motorischen Funktionen ist die Bedienung dann davorstehend rechts. Nur lieferbar mit Funktion F, FH und G2.</p>

* laufende Nummer in der Preisliste

Beschreibung Funktionen	
<p>Zusatzausstattung mot. Kopfpolsterverstellung MOK (7*) - gegen Aufpreis</p>  <p>Motorische Kopfpolsterverstellung Nur lieferbar mit Funktion F, FH und G2</p>	<p>Zusatzausstattung Wechselakku AKK (8*) - gegen Aufpreis</p>  <p>Außenliegender Wechsel-Akku Außen aufsteckbar und daher auch nachbestellbar. Akku wird inkl. USB-Ladekabel geliefert. USB-Ladeadapter nicht im Lieferumfang enthalten. Nur lieferbar mit Funktion F und FH (100 Verstellungen) und G2 (65 Verstellungen).</p>
<p>Zusatzausstattung Maxi-Rücken MR (10*) - gegen Aufpreis</p>  <p>Verlängerung der Rückenlänge bzw. der Gesamthöhe um ca. 7 cm. Rückenverlängerung gleichzeitig auch 7 cm mehr Liegelänge. Lieferbar in allen angebotenen Ergonomiegrößen</p>	<p>Zusatzausstattung Maxi-Beinauflage MB (11*) - gegen Aufpreis</p>  <p>Verlängerung der Beinauflagelänge um ca. 4 cm. Beinauflageverlängerung gleichzeitig auch 4 cm mehr Liegelänge. Lieferbar NUR in der Ergonomiegröße Large.</p> <p style="text-align: right;">* laufende Nummer in der Preisliste</p>

Nr.	Artikel	Bild	Beschreibung	Stoff				Leder				
				19	20	22	25	56	58	59+ CLOUDY	60	63
TV-Sessel / Ruhe- / Liege- / Relaxessel												
1	Relaxessel		<p>Grundversion: B - Körperdruck.</p> <p>Verstellung der Beinauflage durch Körperdruck. Stufenlose Verstellung der Rückenlehne durch Gasdruckfeder. Individuelle Kopfpolsterverstellung durch Rastbeschlag mit Rückholfeder.</p>									
Zubehör / Kleinteile												
2	BH - Körperdruck + HW		<p>BH - Körperdruck inkl. Herz-Waage Position</p> <p>Verstellung der Beinauflage durch Körperdruck. Stufenlose Verstellung der Rückenlehne bis in die Herz-Waage Position durch Gasdruckfeder. Individuelle Kopfpolsterverstellung durch Rastbeschlag mit Rückholfeder.</p>	-	-	-	-	-	-	-	-	
3	F - 2 E-Motoren		<p>F - 2 E-Motoren.</p> <p>Individuelle Verstellung der Beinauflage und Rückenlehne durch 2 Elektro-Motoren. Individuelle Kopfpolsterverstellung durch Rastbeschlag mit Rückholfeder.</p>	-	-	-	-	-	-	-	-	
4	FH - 2 E-Motoren + HW		<p>FH - 2 E-Motoren, inkl. Herz-Waage Position</p> <p>Individuelle Verstellung der Beinauflage und Rückenlehne bis zur Herz-Waage Position durch 2 Elektro-Motoren. Individuelle Kopfpolsterverstellung durch Rastbeschlag mit Rückholfeder.</p>	-	-	-	-	-	-	-	-	
5	G2 - 2 E-Motoren + AH		<p>G2 - 2 E-Motoren inkl. Aufstehhilfe.</p> <p>Individuelle Verstellung der Beinauflage und Rückenlehne durch 2 Elektro-Motoren, inklusive Aufstehhilfe (max. 120 kg). Mit fixierbarer Drehfunktion. Generell mit manueller Kopfpolsterverstellung ausgestattet.</p>	-	-	-	-	-	-	-	-	
6	Aufpreis Seitenwechsel		<p>Seitenwechsel der motorischen Bedienung.</p> <p>Bei motorischen Funktionen ist die Bedienung dann davorstehend rechts.</p>	-	-	-	-	-	-	-	-	
7	MOK - Motorische Kopfp.-verst.		<p>MOK - Motorische Kopfpolsterverstellung</p> <p>Nur lieferbar mit Funktion F, FH und G2.</p>	-	-	-	-	-	-	-	-	

Nr.	Artikel	Bild	Beschreibung	Stoff				Leder				
				19	20	22	25	56	58	59+ CLOUDY	60	63
8	Wechsel-Akku		<p>Außenliegender Wechsel-Akku (inkl. Ladekabel) -</p> <p>Die Zusatzausstattung Akku ermöglicht eine einfache kabellose Nutzung des Relaxsessels. Mittels LED Beleuchtung wird der Akkuzustand angezeigt. Außen aufsteckbar und daher auch nachbestellbar. Akku wird inkl. USB-Ladekabel geliefert. USB-Ladeadapter nicht im Lieferumfang enthalten (s. Pos 9). Nur für die Baureihe mit passender Aufnahmebuchse einsetzbar. Nur lieferbar mit Funktion F und FH (100 Verstellungen) und G2 (65 Verstellungen).</p>	-	-	-	-	-	-	-	-	-
9	USB-Ladeadapter		<p>Universal USB-Ladeadapter</p> <p>ergänzend zu dem Ladekabel des außenliegenden Wechsel-Akkus</p> <p>Leistung USB A: 5 V / 3 A, Quickcharge 18 Watt Leistung USB C: 5 V / 3 A, Powerdelivery 20 Watt</p>	-	-	-	-	-	-	-	-	-
10	MR - Maxi-Rücken		<p>MR - Maxi-Rücken.</p> <p>Der Maxi-Rücken verlängert die Rückenlänge um ca. 7 cm, bzw. 7 cm mehr in der Gesamthöhe.</p>	-	-	-	-	-	-	-	-	-
11	MB - Maxi-Beinauflage		<p>MB - Maxi-Beinauflage.</p> <p>Die Maxi-Beinauflage verlängert die Beinauflage um ca. 4 cm, bzw. 4 cm mehr an Liegelänge. Nur lieferbar mit Ergonomie LARGE.</p>	-	-	-	-	-	-	-	-	-
12	Aufpreis Drehteller Holz		<p>Aufpreis Drehteller</p> <p>Holz AD3</p>	-	-	-	-	-	-	-	-	-
13	Aufpreis Metallsternf. edelst.		<p>Aufpreis Sternfuß</p> <p>Edelstahl sternförmig AD4</p>	-	-	-	-	-	-	-	-	-
14	Aufpreis Sternfuß pulv.schwarz		<p>Aufpreis Sternfuß</p> <p>pulverbeschichtet schwarz AD4S</p>	-	-	-	-	-	-	-	-	-

Nr.	Artikel	Bild	Beschreibung	Stoff				Leder				
				19	20	22	25	56	58	59+ CLOUDY	60	63
Kissen												
15	Stoffmetrage lfd. Meter		ca. 140 cm breit; ab 0,5 Meter und in 10 cm Schritten bestellbar					-	-	-	-	-
16	Leder 4,5m ²		nur ganze Häute (ca. 4,5m ²) Bitte beachten: Durch die vorhandenen Naturmerkmale können ca. 60-70% der Haut als Zuschnittfläche verwendet werden.	-	-	-	-					
17	Nackenkissen / Gegengewicht		Nackenkissen 38/19/6 mit Gegengewicht									
18	Nackenkissen Smart		Nackenkissen Smart 36/14/6 mit Gegengewicht									
19	Softnackenkissen		Softnackenkissen 48/16/6 mit Gegengewicht									
20	Nackenkissen mit Biese		Nackenkissen 48/22/6 mit Biese und Gegengewicht									