

Möbel LETZ

Finden und Wohlfühlen



Typenplan

Bari von Musterring - Polsterbett KT 25011 nougat

Wichtiger Hinweis für Sie

Etwaige Hinweise des Herstellers in dieser Produktinformation, die sich auf die Gewährleistung beziehen, haben für Sie keinerlei Bindungswirkung und können von Ihnen ignoriert werden. Ihre gesetzlichen Gewährleistungsrechte als Verbraucher uns gegenüber, als Ihrem Verkäufer, werden dadurch in keiner Weise berührt oder eingeschränkt. Sie können sich wegen aller Mängel jederzeit an uns wenden. Darüber hinaus gehende Herstellergarantien bleiben natürlich unberührt. Dieser Artikel wird hergestellt von Musterring International Josef Höner GmbH & Co. KG, Hauptstraße 134 - 140, 33378 Rheda-Wiedenbrück, Deutschland

Möbel Letz GmbH
Am Gewerbepark 11
06895 Zahna-Elster

Tel.: 035383 - 6018 50

Fax.: 035383 - 6018 17

Musterring

BARI

du
bist
zuhaus_



Ⓓ gültig ab 01.12.2025

■ Produktveränderungen und Qualitätsverbesserungen im Sinne des technischen Fortschrittes oder zum Erhalt der Lieferfähigkeit (Form/Farbe/Funktion usw.) bzw. die Korrektur von irrümlichen Angaben behalten wir uns vor.



Musterring



Musterring

dein Partner für ein Zuhause,
das so einzigartig ist wie du selbst

Für alle größeren Programme sind Prospekte erhältlich, für komplexe Programme hält Musterring detaillierte Montageanleitungen bereit. Auch der Blick ins Internet lohnt sich: Unter **www.musterring.com** findet sich eine Fülle an hilfreichen Informationen.




Unser Service

Wir wollen, dass dein Zuhause perfekt wird. Deshalb sind wir am Servicetelefon und an 550 Standorten weltweit für dich da. Und unser CAD-Planungsservice hilft dir gern bei deiner Wunscheinrichtung.



Unsere Nachhaltigkeit

Wir übernehmen Verantwortung: für dich, für uns, für unseren Planeten. Deshalb setzen wir auf ressourceneffiziente Produktionsmethoden ohne lange Lieferketten und Lagerhaltung.



Unsere Qualität

Wer sich einmal sein Lieblings-Zuhause eingerichtet hat, der möchte es möglichst lang genießen. Hier kommt unsere Leidenschaft für Qualität ins Spiel: Wir prüfen unsere Produkte ausgiebig, bevor wir sie dir anbieten. Das verbrieft wir mit dem Musterring Garantiezertifikat und einer Garantie von 5 Jahren.

Du hast Fragen zu Kollektion oder Qualität?

Du benötigst Stoffmuster oder Info-Materialien?

Unser Service hilft gerne weiter:

Telefon:
+49 (0)5242 592260
E-Mail:
service@musterring.de

Du erreichst uns montags bis freitags, 8:00–17:00 Uhr




Deine Individualität

Wir finden, ein Zuhause sollte man ganz nach seinen Vorstellungen gestalten können. Dafür steht dir bei uns eine ganze Welt an Farben, Formen und Materialien zur Verfügung. Werde zum Designer deines eigenen Wohn-Ichs.



Deine Möbelpflege

Wir möchten, dass du lange Freude an deinen Möbeln hast. Deshalb halten wir unter www.musterring-care.com eine große Auswahl an Pflegemitteln bereit – alle dermatologisch getestet und gesundheitlich unbedenklich.



Musterring



Programmbesonderheiten / Programminformationen

- 4 Kopfteilvarianten und 1 Kopfteilblende zur Auswahl.
- 4 Matratzen zur Auswahl.
- 5 Fußvarianten zur Auswahl.
- 4 Federholzrahmen zur Auswahl.
- 5 Bettbreiten und 2 Bettlängen zur Auswahl
- Alle Bezüge und Kunstleder: Verwendung lt. Stoffmusteretikett.
- Alle angegebenen Preise sind nur bei diesem System gültig und ergeben addiert den Gesamtbettpreis.
- Sämtliche Komponenten können nicht einzeln verkauft werden.
- **Die warentypischen Produkteigenschaften sowie wichtige Hinweise zum Schutz deiner Fußböden entnehme bitte der Gebrauchs- und Pflegeanweisung (www.musterring.com). Für nutzungsbedingte Eindrücke oder Abriebspuren auf empfindlichen Böden wird keine Haftung übernommen.**

Empfohlene Pflegesets (www.musterring-care.com):

- Stoffe: alle Bezugstoffe
- 3001** Textil- und Microfaser Pflegeset

Programmübersicht

■ Matratzen	Seite 6
■ Federholzrahmen	Seite 7
■ Vorschläge	Seite 8
■ Polsterbettsystem PB 120 x 200/220	Seite 9
■ Polsterbettsystem PB 140 x 200/220	Seite 10
■ Polsterbettsystem PB 160 x 200/220	Seite 11
■ Polsterbettsystem PB 180 x 200/220	Seite 12
■ Polsterbettsystem PB 200 x 200/220	Seite 13
■ Zubehör	Seiten 14 – 20

5 Fußvarianten



**S01-10
S01-15**
Bettsockel schwarz
(Standard)



**A11/M01-10
A11/M01-15**
Alufuß schwarz matt
(preisgleich)



**A11/M12-10
A11/M12-15**
Alufuß gebürstet
(preisgleich)



**W016-10/H07
W016-15/H07**
Holzfuß Wildeiche
(preisgleich)



**W016-10/H01
W016-15/H01**
Holzfuß schwarz
(preisgleich)

4 Kopfteilvarianten / 1 Kopfteilblende



25011
Höhe 119 cm
(Standard)




25010 Multimaß
Höhe 80 – 125 cm,
in 5 cm-Schritten
kürzbar
(preisgleich)



25012
Höhe 115 cm
(preisgleich)



25035
Höhe 116 cm
(preisgleich)



**3029 / Höhe 29 cm
3035 / Höhe 35 cm**
Kopfteilblende
(preisgleich)

Wichtige Hinweise:

- Kopfteil Rücken echt (gegen Aufpreis).
- Kopfteilvariante 25010 – Standardhöhe 125 cm!
Bitte bei Bestellungen genaue Höhe angeben! Sollte keine Angabe der Höhe erfolgen, bestätigen wir die Standardhöhe. Der Einzug verschiebt sich nach unten.

Ca. Stellmaße in cm:

Für Liegefläche 180 x 200 cm, Unterbau ohne Kopfteil (Breite 190, Länge 207 cm).
Höhe kürzbar bis 80 cm, Liegehöhe variabel.

- Kopfteil 25010: B 194, H 125, T 13 cm
- Kopfteil 25011: B 193, H 119, T 16 cm
- Kopfteil 25012: B 202, H 115, T 21 cm
- Kopfteil 25035: B 196, H 116, T 26 cm
- Kopfteilblende 3029: B 190, H 29, T 6 cm
- Kopfteilblende 3035: B 190, H 35, T 6 cm

Lieferbare Bettgrößen (B x T):

- 120 x 200/220 cm, 140 x 200/220 cm, 160 x 200/220 cm, 180 x 200/220 cm und 200 x 200/220 cm.

Bettkästen (inkl. Mehrwertausstattung)

KU29 kubisch
Höhe ca. 29 cm
(Standard)



KU35 kubisch
Höhe ca. 35 cm
(Standard)

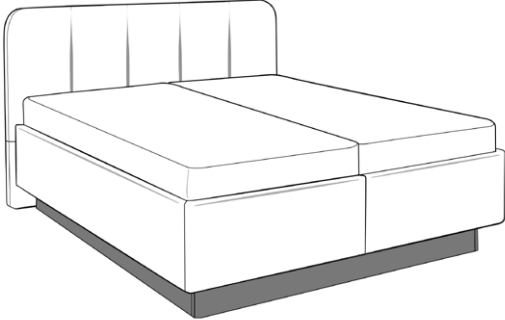





Praktischer und platzsparender
Ablagetisch zur Befestigung an
der Bettumrandung. Ideal zur
Ablage von Alltagsgegenständen.
Nur in schwarz lieferbar.
(gegen Aufpreis)


Wichtige Hinweise:

- Unterbau nicht komplett zerlegbar.
- Kombination unterschiedlicher Bettkastenhöhen und -formen nicht möglich.
- Bettbreite 140 cm immer 2 Bettkästen und 1 Lattenrahmen.
- Bettkasten innen weiß.

Vorschläge

	Best.-Nr. / Maße Beschreibung	
	<p>Vorschlag 1</p> <p>bestehend aus: Polsterbettssystem PB 180/200 ■ Liegefläche 180 x 200 cm ■ Rücken unecht bezogen ■ inkl. Kopfteil 25011 ■ inkl. Fuß Bettsockel schwarz S01-10 oder S01-15 ■ inkl. Federholzrahmen LR 26 (Standard), <u>ohne</u> Matratzen</p> <p>Gegen Aufpreis: 2 x Federholzrahmen LR 39 mit Gasdruck 2 x Matratze 1000-Federn-Taschenfederkern MA 420 H2 und H3</p>	Stoffgruppe 6
	<p>Vorschlag 2</p> <p>bestehend aus: Polsterbettssystem PB 180/200 ■ Liegefläche 180 x 200 cm ■ Rücken unecht bezogen ■ inkl. Kopfteil 25012 ■ inkl. Fuß Alu schwarz matt A11/M01-10 oder A11/M01-15 ■ inkl. Federholzrahmen LR 26 (Standard), <u>ohne</u> Matratzen</p> <p>Gegen Aufpreis: 2 x Federholzrahmen LR 28 Q mit Queröffnung 2 x Matratze 7-Zonen-Taschenfederkern MA 350 H2 und H3 1 x 2er-Set Tischablage</p>	Stoffgruppe 4
	<p>Vorschlag 3</p> <p>bestehend aus: Polsterbettssystem PB 180/200 ■ Liegefläche 180 x 200 cm ■ Rücken unecht bezogen ■ inkl. Kopfteil 25010 ■ inkl. Fuß Holzfuß Wildeiche W016-10/H01 oder W016-15/H01 ■ inkl. Federholzrahmen LR 26 (Standard), <u>ohne</u> Matratzen</p> <p>Gegen Aufpreis: 2 x Matratze 5-Zonen-Taschenfederkern MA 232 H2 und H3</p>	Stoffgruppe 3
	<p>Vorschlag 4</p> <p>bestehend aus: Polsterbettssystem PB 180/200 ■ Liegefläche 180 x 200 cm ■ Rücken unecht bezogen ■ inkl. Kopfteil 25035 ■ inkl. Fuß Alu schwarz matt A11/M01-10 oder A11/M01-15 ■ inkl. Federholzrahmen LR 26 (Standard), <u>ohne</u> Matratzen</p> <p>Gegen Aufpreis: 2 x Federholzrahmen LR 26 XL mit Gasdruck 2 x Matratze Taschenfederkern mit Gel-Einlage MA 340 H2 und H3</p>	Stoffgruppe 3


Matratzen (gegen Aufpreis)



MA 232

- 5-Zonen-Taschenfederkern
- Punktelastischer Liegekomfort
- Eine zusätzliche Schaumabdeckung sorgt für ein angenehmes Liegegefühl.
- Im Bezug eingesteptter Adaptionsschaum für eine solide Druckentlastung
- Hoher Hygienekomfort – Bezug ist durch 4-seitigen Reißverschluss abnehmbar und waschbar gemäß Etikett.
- 4 Matratzengriffe ermöglichen ein leichtes Drehen der Matratze.
- Matratzenkerne in H2 und H3.

Höhe ca. 21 cm



MA 340

- Taschenfederkernmatratze mit Gel-Einlage.
- Neuartige Gel-Einlage in der Obermatratze, für ein schwebendes Liegegefühl und ideales Schlafklima.
- Kombination mit Taschenfederkern für optimale Druckentlastung und erholsamen Schlaf.
- Im Matratzenbezug integrierter Topper durch eingestepten Adaptionsschaum.
- Hoher Hygienekomfort – Bezug mit eingearbeiteten Klimaband für optimale Belüftung ist abnehmbar und waschbar gemäß Etikett.
- 4 Matratzengriffe ermöglichen ein leichtes Drehen der Matratze
- Matratzenkerne in H2, H3 und H4.


Höhe ca. 26 cm



MA 350

- 7-Zonen-Taschenfederkern
- In Ober- und Unterseite versteppte Adaptionsschaumplatte für optimale Druckentlastung.
- Punktelastischer Liegekomfort
- Eine zusätzliche Comfort-Schaumabdeckung sorgt für ein angenehmes Liegegefühl.
- Hoher Hygienekomfort – Bezug mit eingearbeiteten Klimaband für optimale Belüftung ist abnehmbar und waschbar gemäß Etikett.
- 4 Matratzengriffe ermöglichen ein leichtes Drehen der Matratze.
- Matratzenkerne in H2, H3 und H4.

Höhe ca. 24 cm



MA 420

- 1000-Federn-Taschenfederkern
- Optimale Körperanpassungsfähigkeit
- Hervorragende Punktelastizität durch kleine sensible Microfedern, die einzeln in Taschen eingenäht sind.
- Hoher Hygienekomfort – Bezug ist durch 4-seitigen Reißverschluss abnehmbar und waschbar gemäß Etikett.
- 4 Matratzengriffe ermöglichen ein leichtes Drehen der Matratze.
- Matratzenkerne in H2, H3, H4 und H5.

Höhe ca. 26 cm

Wichtige Hinweise:

- Die Matratzenbezüge können geteilt (Standard) oder im Ganzen (preisgleich) bestellt werden.
- Sollte bei der Bestellung keine Angabe vorliegen, wird der Matratzenbezug standardmäßig geteilt geliefert.
- Alle Bezüge durch 4-seitigen Reißverschluss abnehmbar und waschbar gem. Etikett.
- Eine Kombination unterschiedlicher Obermatratzen (außer Härtegrad) ist nicht möglich.
- Das Polsterbett ist ohne Matratzen bestellbar.

Federholzrahmen



- LR 26**
- Federholzrahmen mit 26 flexibel gelagerten Federholzleisten.
 - Kopfteil 4-fach manuell verstellbar.
 - Fußteil aufklappbar
- (Standard)**



- LR 26 XL**
- Stabiler Federholzrahmen 26 enganliegende, flexibel gelagerte Federholzleisten.
 - Zusätzliche Verstärkungsstreben für erhöhte Beanspruchung.
 - Kopfteil 4-fach manuell verstellbar.
 - Fußteil aufklappbar
- (gegen Aufpreis)**



- LR 28 Q Queröffner**
- Federholzrahmen mit 28 flexibel gelagerten Federholzleisten.
 - Federholzrahmen seitlich zu öffnen und aufklappbar.
- (gegen Aufpreis)**




- LR 39**
- Buchenschichtholz-Federholzrahmen mit 39 flexibel gelagerten Federholzleisten.
 - Bewegliche Kautschukkapfen
 - Kopfteil 4-fach manuell verstellbar
 - Fußteil aufklappbar
- (gegen Aufpreis)**

- Wichtige Hinweise:**
- Kombination verschiedener Federholzrahmen nicht möglich.
 - Ohne Federholzrahmen nicht möglich
 - LR28Q bei Bettbreite 120 cm und 140 cm nicht möglich.
 - Bettbreite 140cm immer mit zwei Bettkästen und einem Federholzrahmen.


	Bettkasten kubisch, Höhe ca. 29 cm							
Matratzentyp	MA 232		MA 340		MA 350		MA 420	
Federholzrahmen	Fuß 10 cm	Fuß 15 cm	Fuß 10 cm	Fuß 15 cm	Fuß 10 cm	Fuß 15 cm	Fuß 10 cm	Fuß 15 cm
LR 26	54 cm	59 cm	59 cm	64 cm	57 cm	62 cm	57 cm	62 cm
LR 26 XL	55 cm	60 cm	60 cm	65 cm	58 cm	63 cm	58 cm	63 cm
LR 28 Q	55 cm	60 cm	60 cm	65 cm	58 cm	63 cm	58 cm	63 cm
LR 39	54 cm	59 cm	59 cm	64 cm	57 cm	62 cm	57 cm	62 cm

	Bettkasten kubisch, Höhe ca. 35 cm							
Matratzentyp	MA 232		MA 340		MA 350		MA 420	
Federholzrahmen	Fuß 10 cm	Fuß 15 cm	Fuß 10 cm	Fuß 15 cm	Fuß 10 cm	Fuß 15 cm	Fuß 10 cm	Fuß 15 cm
LR 26	60 cm	65 cm	65 cm	70 cm	63 cm	68 cm	63 cm	68 cm
LR 26 XL	61 cm	66 cm	66 cm	71 cm	64 cm	69 cm	64 cm	69 cm
LR 28 Q	61 cm	66 cm	66 cm	71 cm	64 cm	69 cm	64 cm	69 cm
LR 39	60 cm	65 cm	65 cm	70 cm	63 cm	68 cm	63 cm	68 cm


Polsterbettssystem PB 120/200

Beschreibung	PG 01	PG 02	PG 03	PG 04	PG 05	PG 06	PG 07	PG 08	Drell
 <ul style="list-style-type: none"> ■ Liegefläche 120 x 200 cm ■ 5 Fußvarianten in 2 Fußhöhen zur Auswahl ■ 4 Kopfteile und 1 Kopfteilblende zur Auswahl ■ 4 Matratzen zur Auswahl ■ 4 Federholzrahmen zur Auswahl <p>Kopfteil Rückseite echt bezogen</p> <ul style="list-style-type: none"> ■ Rückenseite echt bezogen <p>Matratzen (bitte Härtegrad wählen) (Preise je Matratzenkern – ab Bettbreite 160 cm 2 Kerne)</p> <ul style="list-style-type: none"> ■ MA 232 (5 Zonen TFK Straight) <ul style="list-style-type: none"> – Härtegrad H2 + H3 ■ MA 340 (7 Zonen TFK Gel) <ul style="list-style-type: none"> – Härtegrad H2 + H3 – Härtegrad H4 ■ MA 350 (7 Zonen TFK) <ul style="list-style-type: none"> – Härtegrad H2 + H3 – Härtegrad H4 ■ MA 420 (7 Zonen TFK) <ul style="list-style-type: none"> – Härtegrad H2 + H3 – Härtegrad H4 – Härtegrad H5 <p>Federholzrahmen, genaue Beschreibung siehe Seite 7 (Preis je Rahmen)</p> <ul style="list-style-type: none"> ■ LR 26 XL – Federholzrahmen XL mir 26 Leisten/Gasdruck ■ LR 28 Q – Federholzrahmen XL mir 26 Leisten/Queröffnung ■ LR 39 – Federholzrahmen XL mir 39 Leisten/Gasdruck 									


Polsterbettssystem PB 120/220

 <ul style="list-style-type: none"> ■ Liegefläche 120 x 220 cm ■ 5 Fußvarianten in 2 Fußhöhen zur Auswahl ■ 4 Kopfteile und 1 Kopfteilblende zur Auswahl ■ 4 Matratzen zur Auswahl ■ 4 Federholzrahmen zur Auswahl <p>Kopfteil Rückseite echt bezogen</p> <ul style="list-style-type: none"> ■ Rückenseite echt bezogen <p>Matratzen (bitte Härtegrad wählen) (Preise je Matratzenkern – ab Bettbreite 160 cm 2 Kerne)</p> <ul style="list-style-type: none"> ■ MA 232 (5 Zonen TFK Straight) <ul style="list-style-type: none"> – Härtegrad H2 + H3 ■ MA 340 (7 Zonen TFK Gel) <ul style="list-style-type: none"> – Härtegrad H2 + H3 – Härtegrad H4 ■ MA 350 (7 Zonen TFK) <ul style="list-style-type: none"> – Härtegrad H2 + H3 – Härtegrad H4 ■ MA 420 (7 Zonen TFK) <ul style="list-style-type: none"> – Härtegrad H2 + H3 – Härtegrad H4 – Härtegrad H5 <p>Federholzrahmen, genaue Beschreibung siehe Seite 7 (Preis je Rahmen)</p> <ul style="list-style-type: none"> ■ LR 26 XL – Federholzrahmen XL mir 26 Leisten/Gasdruck ■ LR 28 Q – Federholzrahmen XL mir 26 Leisten/Queröffnung ■ LR 39 – Federholzrahmen XL mir 39 Leisten/Gasdruck 									
---	--	--	--	--	--	--	--	--	--


Polsterbettsystem PB 140/200

Beschreibung	PG 01	PG 02	PG 03	PG 04	PG 05	PG 06	PG 07	PG 08	Drell
 <ul style="list-style-type: none"> ■ Liegefläche 140 x 200 cm ■ 5 Fußvarianten in 2 Fußhöhen zur Auswahl ■ 4 Kopfteile und 1 Kopfteilblende zur Auswahl ■ 4 Matratzen zur Auswahl ■ 4 Federholzrahmen zur Auswahl <p>Kopfteil Rückseite echt bezogen</p> <ul style="list-style-type: none"> ■ Rückenseite echt bezogen <p>Matratzen (bitte Härtegrad wählen) (Preise je Matratzenkern – ab Bettbreite 160 cm 2 Kerne)</p> <ul style="list-style-type: none"> ■ MA 232 (5 Zonen TFK Straight) <ul style="list-style-type: none"> – Härtegrad H2 + H3 ■ MA 340 (7 Zonen TFK Gel) <ul style="list-style-type: none"> – Härtegrad H2 + H3 – Härtegrad H4 ■ MA 350 (7 Zonen TFK) <ul style="list-style-type: none"> – Härtegrad H2 + H3 – Härtegrad H4 ■ MA 420 (7 Zonen TFK) <ul style="list-style-type: none"> – Härtegrad H2 + H3 – Härtegrad H4 – Härtegrad H5 <p>Federholzrahmen, genaue Beschreibung siehe Seite 7 (Preis je Rahmen)</p> <ul style="list-style-type: none"> ■ LR 26 XL – Federholzrahmen XL mir 26 Leisten/Gasdruck ■ LR 28 Q – Federholzrahmen XL mir 26 Leisten/Queröffnung ■ LR 39 – Federholzrahmen XL mir 39 Leisten/Gasdruck 									


Polsterbettsystem PB 140/220

 <ul style="list-style-type: none"> ■ Liegefläche 140 x 220 cm ■ 5 Fußvarianten in 2 Fußhöhen zur Auswahl ■ 4 Kopfteile und 1 Kopfteilblende zur Auswahl ■ 4 Matratzen zur Auswahl ■ 4 Federholzrahmen zur Auswahl <p>Kopfteil Rückseite echt bezogen</p> <ul style="list-style-type: none"> ■ Rückenseite echt bezogen <p>Matratzen (bitte Härtegrad wählen) (Preise je Matratzenkern – ab Bettbreite 160 cm 2 Kerne)</p> <ul style="list-style-type: none"> ■ MA 232 (5 Zonen TFK Straight) <ul style="list-style-type: none"> – Härtegrad H2 + H3 ■ MA 340 (7 Zonen TFK Gel) <ul style="list-style-type: none"> – Härtegrad H2 + H3 – Härtegrad H4 ■ MA 350 (7 Zonen TFK) <ul style="list-style-type: none"> – Härtegrad H2 + H3 – Härtegrad H4 ■ MA 420 (7 Zonen TFK) <ul style="list-style-type: none"> – Härtegrad H2 + H3 – Härtegrad H4 – Härtegrad H5 <p>Federholzrahmen, genaue Beschreibung siehe Seite 7 (Preis je Rahmen)</p> <ul style="list-style-type: none"> ■ LR 26 XL – Federholzrahmen XL mir 26 Leisten/Gasdruck ■ LR 28 Q – Federholzrahmen XL mir 26 Leisten/Queröffnung ■ LR 39 – Federholzrahmen XL mir 39 Leisten/Gasdruck 									
--	--	--	--	--	--	--	--	--	--


Polsterbettssystem PB 160/200

Beschreibung	PG 01	PG 02	PG 03	PG 04	PG 05	PG 06	PG 07	PG 08	Drell
 <ul style="list-style-type: none"> ■ Liegefläche 160 x 200 cm ■ 5 Fußvarianten in 2 Fußhöhen zur Auswahl ■ 4 Kopfteile und 1 Kopfteilblende zur Auswahl ■ 4 Matratzen zur Auswahl ■ 4 Federholzrahmen zur Auswahl <p>Kopfteil Rückseite echt bezogen</p> <ul style="list-style-type: none"> ■ Rückenseite echt bezogen <p>Matratzen (bitte Härtegrad wählen) (Preise je Matratzenkern – ab Bettbreite 160 cm 2 Kerne)</p> <ul style="list-style-type: none"> ■ MA 232 (5 Zonen TFK Straight) <ul style="list-style-type: none"> – Härtegrad H2 + H3 ■ MA 340 (7 Zonen TFK Gel) <ul style="list-style-type: none"> – Härtegrad H2 + H3 – Härtegrad H4 ■ MA 350 (7 Zonen TFK) <ul style="list-style-type: none"> – Härtegrad H2 + H3 – Härtegrad H4 ■ MA 420 (7 Zonen TFK) <ul style="list-style-type: none"> – Härtegrad H2 + H3 – Härtegrad H4 – Härtegrad H5 <p>Federholzrahmen, genaue Beschreibung siehe Seite 7 (Preis je Rahmen)</p> <ul style="list-style-type: none"> ■ LR 26 XL – Federholzrahmen XL mir 26 Leisten/Gasdruck ■ LR 28 Q – Federholzrahmen XL mir 26 Leisten/Queröffnung ■ LR 39 – Federholzrahmen XL mir 39 Leisten/Gasdruck 									


Polsterbettssystem PB 160/220

 <ul style="list-style-type: none"> ■ Liegefläche 160 x 220 cm ■ 5 Fußvarianten in 2 Fußhöhen zur Auswahl ■ 4 Kopfteile und 1 Kopfteilblende zur Auswahl ■ 4 Matratzen zur Auswahl ■ 4 Federholzrahmen zur Auswahl <p>Kopfteil Rückseite echt bezogen</p> <ul style="list-style-type: none"> ■ Rückenseite echt bezogen <p>Matratzen (bitte Härtegrad wählen) (Preise je Matratzenkern – ab Bettbreite 160 cm 2 Kerne)</p> <ul style="list-style-type: none"> ■ MA 232 (5 Zonen TFK Straight) <ul style="list-style-type: none"> – Härtegrad H2 + H3 ■ MA 340 (7 Zonen TFK Gel) <ul style="list-style-type: none"> – Härtegrad H2 + H3 – Härtegrad H4 ■ MA 350 (7 Zonen TFK) <ul style="list-style-type: none"> – Härtegrad H2 + H3 – Härtegrad H4 ■ MA 420 (7 Zonen TFK) <ul style="list-style-type: none"> – Härtegrad H2 + H3 – Härtegrad H4 – Härtegrad H5 <p>Federholzrahmen, genaue Beschreibung siehe Seite 7 (Preis je Rahmen)</p> <ul style="list-style-type: none"> ■ LR 26 XL – Federholzrahmen XL mir 26 Leisten/Gasdruck ■ LR 28 Q – Federholzrahmen XL mir 26 Leisten/Queröffnung ■ LR 39 – Federholzrahmen XL mir 39 Leisten/Gasdruck 									
---	--	--	--	--	--	--	--	--	--


Polsterbettsystem PB 180/200

Beschreibung	PG 01	PG 02	PG 03	PG 04	PG 05	PG 06	PG 07	PG 08	Drell
 <ul style="list-style-type: none"> ■ Liegefläche 180 x 200 cm ■ 5 Fußvarianten in 2 Fußhöhen zur Auswahl ■ 4 Kopfteile und 1 Kopfteilblende zur Auswahl ■ 4 Matratzen zur Auswahl ■ 4 Federholzrahmen zur Auswahl <p>Kopfteil Rückseite echt bezogen</p> <ul style="list-style-type: none"> ■ Rückenseite echt bezogen <p>Matratzen (bitte Härtegrad wählen) (Preise je Matratzenkern – ab Bettbreite 160 cm 2 Kerne)</p> <ul style="list-style-type: none"> ■ MA 232 (5 Zonen TFK Straight) <ul style="list-style-type: none"> – Härtegrad H2 + H3 ■ MA 340 (7 Zonen TFK Gel) <ul style="list-style-type: none"> – Härtegrad H2 + H3 – Härtegrad H4 ■ MA 350 (7 Zonen TFK) <ul style="list-style-type: none"> – Härtegrad H2 + H3 – Härtegrad H4 ■ MA 420 (7 Zonen TFK) <ul style="list-style-type: none"> – Härtegrad H2 + H3 – Härtegrad H4 – Härtegrad H5 <p>Federholzrahmen, genaue Beschreibung siehe Seite 7 (Preis je Rahmen)</p> <ul style="list-style-type: none"> ■ LR 26 XL – Federholzrahmen XL mir 26 Leisten/Gasdruck ■ LR 28 Q – Federholzrahmen XL mir 26 Leisten/Queröffnung ■ LR 39 – Federholzrahmen XL mir 39 Leisten/Gasdruck 									


Polsterbettsystem PB 180/220

 <ul style="list-style-type: none"> ■ Liegefläche 180 x 220 cm ■ 5 Fußvarianten in 2 Fußhöhen zur Auswahl ■ 4 Kopfteile und 1 Kopfteilblende zur Auswahl ■ 4 Matratzen zur Auswahl ■ 4 Federholzrahmen zur Auswahl <p>Kopfteil Rückseite echt bezogen</p> <ul style="list-style-type: none"> ■ Rückenseite echt bezogen <p>Matratzen (bitte Härtegrad wählen) (Preise je Matratzenkern – ab Bettbreite 160 cm 2 Kerne)</p> <ul style="list-style-type: none"> ■ MA 232 (5 Zonen TFK Straight) <ul style="list-style-type: none"> – Härtegrad H2 + H3 ■ MA 340 (7 Zonen TFK Gel) <ul style="list-style-type: none"> – Härtegrad H2 + H3 – Härtegrad H4 ■ MA 350 (7 Zonen TFK) <ul style="list-style-type: none"> – Härtegrad H2 + H3 – Härtegrad H4 ■ MA 420 (7 Zonen TFK) <ul style="list-style-type: none"> – Härtegrad H2 + H3 – Härtegrad H4 – Härtegrad H5 <p>Federholzrahmen, genaue Beschreibung siehe Seite 7 (Preis je Rahmen)</p> <ul style="list-style-type: none"> ■ LR 26 XL – Federholzrahmen XL mir 26 Leisten/Gasdruck ■ LR 28 Q – Federholzrahmen XL mir 26 Leisten/Queröffnung ■ LR 39 – Federholzrahmen XL mir 39 Leisten/Gasdruck 									
--	--	--	--	--	--	--	--	--	--












Polsterbettssystem PB 200/200

Beschreibung	PG 01	PG 02	PG 03	PG 04	PG 05	PG 06	PG 07	PG 08	Drell
 <ul style="list-style-type: none"> ■ Liegefläche 200 x 200 cm ■ 5 Fußvarianten in 2 Fußhöhen zur Auswahl ■ 4 Kopfteile und 1 Kopfteilblende zur Auswahl ■ 4 Matratzen zur Auswahl ■ 4 Federholzrahmen zur Auswahl <p>Kopfteil Rückseite echt bezogen</p> <ul style="list-style-type: none"> ■ Rückenseite echt bezogen <p>Matratzen (bitte Härtegrad wählen) (Preise je Matratzenkern – ab Bettbreite 160 cm 2 Kerne)</p> <ul style="list-style-type: none"> ■ MA 232 (5 Zonen TFK Straight) <ul style="list-style-type: none"> – Härtegrad H2 + H3 ■ MA 340 (7 Zonen TFK Gel) <ul style="list-style-type: none"> – Härtegrad H2 + H3 – Härtegrad H4 ■ MA 350 (7 Zonen TFK) <ul style="list-style-type: none"> – Härtegrad H2 + H3 – Härtegrad H4 ■ MA 420 (7 Zonen TFK) <ul style="list-style-type: none"> – Härtegrad H2 + H3 – Härtegrad H4 – Härtegrad H5 <p>Federholzrahmen, genaue Beschreibung siehe Seite 7 (Preis je Rahmen)</p> <ul style="list-style-type: none"> ■ LR 26 XL – Federholzrahmen XL mir 26 Leisten/Gasdruck ■ LR 28 Q – Federholzrahmen XL mir 26 Leisten/Queröffnung ■ LR 39 – Federholzrahmen XL mir 39 Leisten/Gasdruck 									


Polsterbettssystem PB 200/220

 <ul style="list-style-type: none"> ■ Liegefläche 200 x 220 cm ■ 5 Fußvarianten in 2 Fußhöhen zur Auswahl ■ 4 Kopfteile und 1 Kopfteilblende zur Auswahl ■ 4 Matratzen zur Auswahl ■ 4 Federholzrahmen zur Auswahl <p>Kopfteil Rückseite echt bezogen</p> <ul style="list-style-type: none"> ■ Rückenseite echt bezogen <p>Matratzen (bitte Härtegrad wählen) (Preise je Matratzenkern – ab Bettbreite 160 cm 2 Kerne)</p> <ul style="list-style-type: none"> ■ MA 232 (5 Zonen TFK Straight) <ul style="list-style-type: none"> – Härtegrad H2 + H3 ■ MA 340 (7 Zonen TFK Gel) <ul style="list-style-type: none"> – Härtegrad H2 + H3 – Härtegrad H4 ■ MA 350 (7 Zonen TFK) <ul style="list-style-type: none"> – Härtegrad H2 + H3 – Härtegrad H4 ■ MA 420 (7 Zonen TFK) <ul style="list-style-type: none"> – Härtegrad H2 + H3 – Härtegrad H4 – Härtegrad H5 <p>Federholzrahmen, genaue Beschreibung siehe Seite 7 (Preis je Rahmen)</p> <ul style="list-style-type: none"> ■ LR 26 XL – Federholzrahmen XL mir 26 Leisten/Gasdruck ■ LR 28 Q – Federholzrahmen XL mir 26 Leisten/Queröffnung ■ LR 39 – Federholzrahmen XL mir 39 Leisten/Gasdruck 									
---	--	--	--	--	--	--	--	--	--


Zubehör

Best.-Nr / Beschreibung / Maße		PG 01	PG 02	PG 03	PG 04	PG 05	PG 06	PG 07	PG 08
 <p>Hockerbank oval</p> <ul style="list-style-type: none"> ■ fest verpolstert ■ lieferbare Ausführungen: <ul style="list-style-type: none"> –Keder im Hauptstoff (Standardausführung) –Nahtbild Kreuzstich, Ton in Ton (preisgleich wählbar) –Kappnaht, Ton in Ton (preisgleich wählbar) –Keder im Absatzstoff (gegen Aufpreis) ■ Fußauswahl in 16 cm oder 18 cm Höhe <p>B 157, H 47/53, T 45 cm</p>									
 <p>W008-18/M01 W008-16/M01 Metallfuß schwarz</p>									
 <p>W008-18/M03 W008-16/M03 Metallfuß chromfarbig</p>									
 <p>W010-18/M01 W010-16/M01 Metallfuß schwarz</p>									
 <p>W010-18/M03 W010-16/M03 Metallfuß chromfarbig</p> <p>Sollte keine Angabe der Füße erfolgen, bestätigen wir die Füße wie beim Bett!</p>									
 <p>Hockerbank rechteckig</p> <ul style="list-style-type: none"> ■ fest verpolstert ■ lieferbare Ausführungen: <ul style="list-style-type: none"> –Nahtbild Kreuzstich, Ton in Ton (Standardausführung) –Kappnaht, Ton in Ton (preisgleich wählbar) –Keder im Hauptstoff (preisgleich wählbar) –Keder im Absatzstoff (gegen Aufpreis) ■ Fußauswahl in 16 cm oder 18 cm Höhe <p>B 157, H 47/53, T 45 cm</p>									
 <p>W008-18/M01 W008-16/M01 Metallfuß schwarz</p>									
 <p>W008-18/M03 W008-16/M03 Metallfuß chromfarbig</p>									
 <p>W010-18/M01 W010-16/M01 Metallfuß schwarz</p>									
 <p>W010-18/M03 W010-16/M03 Metallfuß chromfarbig</p>									
 <p>W016-18/H07 W016-16/H07 Massivholzfuß Wildeiche</p> <p>Sollte keine Angabe der Füße erfolgen, bestätigen wir die Füße wie beim Bett!</p>									

Zubehör

Best.-Nr / Beschreibung / Maße		PG 01	PG 02	PG 03	PG 04	PG 05	PG 06	PG 07	PG 08
	<p>Typ 100 Plaid Klassik</p> <ul style="list-style-type: none">■ Empfohlen für moderne Polster- oder Boxspringbetten.■ Es handelt sich hierbei um ein reines Deko-Plaid, die Liegefläche kann damit nicht abgedeckt werden.■ Gestept mit FCKW-freiem Thermovlies.■ Schonreinigung möglich.■ Kanten mit Einfassband paspeliert. <p>Liegefläche 120 x 200 cm Außenmaß 166 x 130 cm Liegefläche 120 x 220 cm Außenmaß 166 x 130 cm Liegefläche 140 x 200 cm Außenmaß 186 x 130 cm Liegefläche 140 x 220 cm Außenmaß 186 x 130 cm Liegefläche 160 x 200 cm Außenmaß 206 x 130 cm Liegefläche 160 x 220 cm Außenmaß 206 x 130 cm Liegefläche 180 x 200 cm Außenmaß 226 x 130 cm Liegefläche 180 x 220 cm Außenmaß 226 x 130 cm Liegefläche 200 x 200 cm Außenmaß 246 x 130 cm Liegefläche 200 x 220 cm Außenmaß 246 x 130 cm</p>								
	<p>Typ 201 Tagesdecke</p> <ul style="list-style-type: none">■ Empfohlen für Betten mit Liegehöhe 60 – 64 cm.■ Gestept im Karomuster mit FCKW-freiem Thermovlies■ Schonreinigung möglich. <p>Liegefläche 120 x 200 cm Außenmaß 236 x 261 cm Liegefläche 120 x 220 cm Außenmaß 236 x 281 cm Liegefläche 140 x 200 cm Außenmaß 256 x 261 cm Liegefläche 140 x 220 cm Außenmaß 256 x 281 cm Liegefläche 160 x 200 cm Außenmaß 276 x 261 cm Liegefläche 160 x 220 cm Außenmaß 276 x 281 cm Liegefläche 180 x 200 cm Außenmaß 296 x 261 cm Liegefläche 180 x 220 cm Außenmaß 296 x 281 cm Liegefläche 200 x 200 cm Außenmaß 316 x 261 cm Liegefläche 200 x 220 cm Außenmaß 316 x 281 cm</p>								




Zubehör

Best.-Nr / Beschreibung / Maße	PG 01	PG 02	PG 03	PG 04	PG 05	PG 06	PG 07	PG 08
<div><p>Volanthöhe 23 cm</p></div> <div><p>Typ 204 Tagesdecke</p><ul style="list-style-type: none">■ Empfohlen für Betten mit Liegehöhe 50 – 55 cm■ Gestept im Karomuster mit FCKW-freiem Thermovlies■ Schonreinigung möglich.<p>Liegefläche 120 x 200 cm Außenmaß 169 x 226 cm Liegefläche 120 x 220 cm Außenmaß 169 x 246 cm Liegefläche 140 x 200 cm Außenmaß 189 x 226 cm Liegefläche 140 x 220 cm Außenmaß 189 x 246 cm Liegefläche 160 x 200 cm Außenmaß 209 x 226 cm Liegefläche 160 x 220 cm Außenmaß 209 x 246 cm Liegefläche 180 x 200 cm Außenmaß 229 x 226 cm Liegefläche 180 x 220 cm Außenmaß 229 x 246 cm Liegefläche 200 x 200 cm Außenmaß 249 x 226 cm Liegefläche 200 x 220 cm Außenmaß 249 x 246 cm</p></div>								











Zubehör

Best.-Nr / Beschreibung / Maße		PG 01	PG 02	PG 03	PG 04	PG 05	PG 06	PG 07	PG 08
	45 x 45 Zierkissen mit Kugelfaser-Füllung, 45 x 45 cm								
	55 x 55 Zierkissen mit Kugelfaser-Füllung, 55 x 55 cm								
	70 x 45 Zierkissen mit Kugelfaser-Füllung, 70 x 45 cm								




Zubehör

	Best.-Nr / Beschreibung / Maße	PG 01	PG 02	PG 03	PG 04	PG 05	PG 06	PG 07	PG 08
	Konsole Tonne 38 <ul style="list-style-type: none"> ■ stoffbezogener Holzkorpus ■ mit Glasablage ■ auf Kunststoffgleitern (ca. 1,5 cm) ■ lieferbare Ausführungen: <ul style="list-style-type: none"> –Kappnaht, Ton in Ton (Standardausführung) –Nahtbild Kreuzstich, Ton in Ton (preisgleich wählbar) –Keder im Hauptstoff (preisgleich wählbar) –Keder im Absatzstoff (gegen Aufpreis) B 48, H 48, T 48 cm								
	Konsole Würfel 39 <ul style="list-style-type: none"> ■ stoffbezogener Holzkorpus ■ mit Glasablage ■ auf Kunststoffgleitern (ca. 1,5 cm) ■ lieferbare Ausführungen: <ul style="list-style-type: none"> –Kappnaht, Ton in Ton (Standardausführung) –Nahtbild Kreuzstich, Ton in Ton (preisgleich wählbar) –Keder im Hauptstoff (preisgleich wählbar) –Keder im Absatzstoff (gegen Aufpreis) B 48, H 48, T 48 cm								
	Konsole Tonne 40 <ul style="list-style-type: none"> ■ stoffbezogener Holzkorpus ■ 2-farbig lieferbar ■ mit Glasablage ■ auf Kunststoffgleitern (ca. 1,5 cm) B 48, H 48, T 48 cm								
	Konsole Würfel 41 <ul style="list-style-type: none"> ■ stoffbezogener Holzkorpus ■ 2-farbig lieferbar ■ mit Glasablage ■ auf Kunststoffgleitern (ca. 1,5 cm) B 48, H 48, T 48 cm								
	Konsole 42 3-Schub <ul style="list-style-type: none"> ■ stoffbezogener Holzkorpus ■ 3 Schubladen, Metallauszugsschiene ■ Formatgriffe messing- oder chromfarbig (bitte bei Bestellung mit angeben) ■ mit Glasablage ■ auf Kunststoffgleitern (ca. 1,5 cm) B 48, H 50, T 43 cm								

Zubehör

Best.-Nr / Beschreibung / Maße		PG 01	PG 02	PG 03	PG 04	PG 05	PG 06	PG 07	PG 08
	Konsole 43 4-Schub ■ stoffbezogener Holzkorpus ■ 4 Schubladen, Metallauszugsschiene ■ Formatgriffe messing- oder chromfarbig (bitte bei Bestellung mit angeben) ■ mit Glasablage ■ auf Kunststoffgleitern (ca. 1,5 cm) B 48, H 60, T 43 cm								
	Konsole 46 2-Schub ■ stoffbezogener Holzkorpus ■ 2 Schubladen mit Inneneinlage in der oberen Schublade ■ Metallauszugsschiene ■ Formatgriffe messing- oder chromfarbig (bitte bei Bestellung mit angeben) ■ mit Glasablage ■ auf Kunststoffgleitern (ca. 1,5 cm) B 48, H 60, T 43 cm								
	Konsole 47 4-Schub ■ stoffbezogener Holzkorpus ■ 4 Schubladen ■ Formatgriffe chromfarbig ■ mit Glasablage ■ auf Kunststoffgleitern (ca. 1,5 cm) B 50, H 60, T 43 cm								
	Konsole 49 4-Schub ■ stoffbezogener Holzkorpus ■ 4 Schubladen mit Edelstahlgriffen ■ mit alu gefärbter Glasauflage ■ auf Kunststoffgleitern (ca. 1,5 cm) ■ mit Selbsteinzug B 47, H 62, T 40 cm								
	Konsole 64 4-Schub ■ stoffbezogener Holzkorpus ■ 4 Schubladen mit schwarzen Metallgriffen ■ mit alu gefärbter Glasauflage ■ auf Kunststoffgleitern (ca. 1,5 cm) ■ mit Selbsteinzug B 47, H 62, T 40 cm								

Zubehör

	Best.-Nr / Beschreibung / Maße	PG 01	PG 02	PG 03	PG 04	PG 05	PG 06	PG 07	PG 08
	Konsole 67 3-Schub <ul style="list-style-type: none"> ■ neues Design ■ stoffbezogener Holzkorpus ■ 3 Schubladen mit schwarzen Metallgriffen ■ mit alu gefärbter Glasauflage ■ auf Kunststoffgleitern (ca. 1,5 cm) ■ mit Selbsteinzug B 47, H 49, T 40 cm								
	Konsole Tonne 85138 <ul style="list-style-type: none"> ■ stoffbezogener Holzkorpus ■ mit schwarzer Ablageplatte mit integriertem Induktionsladefeld ■ auf Kunststoffgleitern (ca. 1,5 cm) B 48, H 50, T 48 cm								
	Konsole Würfel 85139 <ul style="list-style-type: none"> ■ stoffbezogener Holzkorpus ■ mit schwarzer Ablageplatte mit integriertem Induktionsladefeld ■ auf Kunststoffgleitern (ca. 1,5 cm) B 48, H 50, T 48 cm								
	Ablagetisch Praktischer und platzsparender Ablagetisch zur Befestigung an der Bettumrandung. Ideal zur Ablage von Alltagsgegenständen. Nur in schwarz lieferbar.								



Musterring

Musterring International
Josef Höner GmbH & Co. KG
Hauptstr. 134-140
33378 Rheda-Wiedenbrück

- Tel.: +49 (0)5242 592-01
- E-Mail: service@musterring.de
- Web / Blog: www.musterring.com
- Instagram: www.instagram.com/Musterring
- Facebook: www.facebook.com/Musterring