

Möbel LETZ

Finden und Wohlfühlen



Typenplan

Vienna von PM Oelsa - Polstersofa terra

Wichtiger Hinweis für Sie

Etwaige Hinweise des Herstellers in dieser Produktinformation, die sich auf die Gewährleistung beziehen, haben für Sie keinerlei Bindungswirkung und können von Ihnen ignoriert werden. Ihre gesetzlichen Gewährleistungsrechte als Verbraucher uns gegenüber, als Ihrem Verkäufer, werden dadurch in keiner Weise berührt oder eingeschränkt. Sie können sich wegen aller Mängel jederzeit an uns wenden. Darüber hinaus gehende Herstellergarantien bleiben natürlich unberührt. Dieser Artikel wird hergestellt von Polstermöbel Oelsa GmbH, Lindenstraße 2, 01734 Rabenau, Deutschland

Möbel Letz GmbH
Am Gewerbepark 11
06895 Zahna-Elster

Tel.: 035383 - 6018 50

Fax.: 035383 - 6018 17



5
JAHRE
GARANTIE

100%
Made in Germany

Garantie auf
Gestell, Polsterung,
Verarbeitung und Federung

LONGLIFE
QUALITÄTSLIEDER

V3, 4284, Höhe 89 cm: Außenecke, Spitzecke, Querschläfer und Sessel mit Drehkreuz
abgebildet in Leder Longlife D cashmere - LG D

Preisgleich: 2 Höhen: 89/99 cm
4284 4285
Höhe 89 cm Höhe 99 cm

4284/4285
Seitenteil



Breite
Seitenteil: 22 cm

Sitz:

Standard: Superbonell-Federkern



Rücken: PUR-Schaum

Bezugsvarianten (BV): muster/uni

BV 1



BV 4



V5, 4285, Höhe 99 cm: Doppelbett zweizügig
(2x0,75m), Swing-Recamiere (2,05 m) und TV-Sessel
abgebildet in Limba rost - PG 26



4284, Höhe 89 cm: Querschläfer, Swing-Recamiere
(2,05 m), Sessel mit Drehkreuz, Anstellhocker klapp-
bar abgebildet in Roses bone - PG 22

Modellbezogene Aufpreise

Typenbezeichnung Aufpreisartikel	Sessel Typ: 01-45	Hocker Typen: 24, 25, 64, 65	TV-Sessel Typ: 29	Funktions- recamiere Typen: 22-82/23-82	Recamiere Typen: 22-32/23-32, 22-33/23-33	Swing- Recamiere Typen: 82-32/83-32, 82-33/83-33
Rollen (15 mm höher)			–	–	–	–
Parkettrollen (15 mm höher)			–	–	–	–
Drehkreuz mit Rollen		–	–	–	–	–
mit Motor	–	–			–	–
mit Motor und Lift*	–	–		–	–	–
mit 2 Motoren	–	–		–	–	–
mit 2 Motoren und Lift*	–	–		–	–	–
Bettkasten	–	–	–	–		




* Keine Fußteilverlängerung möglich!

Typenbezeichnung Aufpreisartikel	TV-Sessel Typ: 29	Außenecke Typ: 56/57, 90-OH/91-OH 90-MH/91-MH	Außenecke Typ: 90-OH/91-OH 90-MH/91-MH	Doppelbett Typ: 16..- 19.. 96..-99..	Relaxbett Typ: BR/BL Querschlä- fer Typ: 93/94.	Schlaf- Sessel Typ: 66-.. 69-..
Stoff- bzw. Ledergruppe	Fußteilver- längerung	Bettkasten	ausziehba- res Armteil	Liege- fläche echt	Liege- fläche echt	Liege- fläche echt
Weißpolster-12/ PG 16-20 PG 22-30 PG 36-42 PG 46 LG C-F					– – – –	

Sitz: Standard: Superbonell-Federkern Aufpreis:













Kaltschaum
im Sitz pro Sitzeinheit

Aufteilung der Sitzeinheiten siehe Zubehörliste


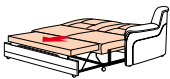



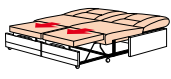
Beschlagsystem:	VARIO 2000 PLUS Schlafen in Sitzhöhe Automatische Kopfteilabsenkung
Bettcouch ohne Bettkasten einzeln bzw. zweizügig ausziehbar	
Achtung! Querschläfer (Typen: 93/94) nicht mit Rund- (Typ: 20-90), Relax- (Typ: 30) und Swing-Ecke (Typ: 21) kombinierbar. Doppelbett nicht mit Spitz-Ecke (Typ: 70) und Außenecke (Typ 90/91) kombinierbar.	
Rückenspannteile:	Aufpreise für echte Rücken direkt hinter jedem Typ in Klammer
Füße:	Standard Kunststoffgleiter 
Bodenfreiheit:	bodentief
Verarbeitung leger	 Hinweis: Dieses Modell ist für Karo- und Streifenstoffe nicht geeignet.






Beispiele Stellvarianten Typenskizzen						
	Typennummern V1 01-45/03/02	Typennummern V2 94/ 22-33(180)	Typennummern V3 57/70/ 93	Typennummern V4 19-N(125)/ 22-82	Typennummern V5 99-66(2x75)/ 82-32(205)	Typennummern V6 BL/30/ 90-MH
Modell- bezeichnung	Sessel/ 3-Sitzer/ 2-Sitzer	Querschläfer/ Recamiere (180)	Außenecke/ Spitz-Ecke/ Querschläfer	Doppelbett (125)/ Funktions- Recamiere (160)	Doppelbett (2x75)/ Swing- Recamiere (205)	Relaxbett/ RelaxEcke/ Außenecke mit Hocker
Hinweis Aufpreis	siehe Einzel- typen	siehe Einzel- typen	siehe Einzel- typen	siehe Einzel- typen	siehe Einzel- typen	siehe Einzel- typen
Maße: Höhe Sitzhöhe/Sitztiefe Liegefläche Stellfläche	89 46/53	89 46/53 190x123 244x180	89 46/53 123x190 183x253	89 46/53 180x200 239x162(202)	89 46/53 2x75x200 254x205	89 46/53 123x190 267x275
Preisgruppe Weißpolster 12 Stoffgruppe 16 18 20 22 26 30 36 42 46 Ledergruppe Bolero C Longlife D Longlife E Noblesse F						
Einzeltypen Typenskizzen						
	Typennummern 01-45	Typennummern 29	Typennummern 02	Typennummern 92		
Modell- bezeichnung	Sessel Standard	TV-Sessel mit Rollen Starthilfe innen	2-Sitzer	2-Sitzer mit Bettkasten		
Hinweis Aufpreis	Rollen Drehkreuz	Motor Fußteilver- längerung				
Stoffverbrauch uni Maße: B/H/T Sitzhöhe/Sitztiefe Liegefläche Stellfläche	4,60 94/89/91 46/53	6,10 93/106/97 45/53	6,60 150/89/91 46/53	6,80 150/89/91 46/53		
Preisgruppe Weißpolster 12 Stoffgruppe 16 18 20 22 26 30 36 42 46 Ledergruppe Bolero C Longlife D Longlife E Noblesse F		93/106/173				

VIENNA

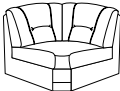
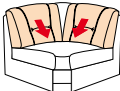
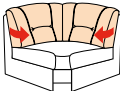


Einzeltypen Typenskizzen						
Typennummern	04	03	05/AR 06/AL	07/AR 08/AL	71/AR 72/AL	11/AR 12/AL
Modell- bezeichnung	2,5-Sitzer	3-Sitzer	1-Sitzer Armteil	2-Sitzer 1 Armteil	2-Sitzer mit Bettkasten 1 Armteil	2,5-Sitzer 1 Armteil
Hinweis Aufpreis						
Stoffverbrauch uni Maße: B/H/T Sitzhöhe/Sitztiefe Liegefläche Stellfläche	6,60 185/89/91 46/53	7,00 199/89/91 46/53	3,70 74/89/91 46/53	5,50 126/89/91 46/53	5,60 126/89/91 46/53	5,50 166/89/91 46/53
Preisgruppe Weißpolster 12 Stoffgruppe 16 18 20 22 26 30 36 42 46 Ledergruppe Bolero C Longlife D Longlife E Noblesse F						
Einzeltypen Typenskizzen						
Typennummern	09/AR 10/AL	34	35	16-P	18-P/AR 19-P/AL	17-P
Modell- bezeichnung	3-Sitzer 1 Armteil	1-Element	2-Element	Doppelbett (1,40m)	Doppelbett 1Armteil (1,40m)	Doppelbett ohne Armteile (1,40m)
Hinweis Aufpreis				Liegefläche echt	Liegefläche echt	Liegefläche echt
Stoffverbrauch uni Maße: B/H/T Sitzhöhe/Sitztiefe Liegefläche Stellfläche	6,10 180/89/91 46/53	2,70 54/89/91 46/53	4,40 105/89/91 46/53	8,40 184/89/91 46/53 140x200	6,90 164/89/91 46/53 140x200	5,30 144/89/91 46/53 140x200
Preisgruppe Weißpolster 12 Stoffgruppe 16 18 20 22 26 30 36 42 46 Ledergruppe Bolero C Longlife D Longlife E Noblesse F						






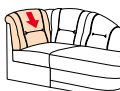
VIENNA

Einzeltypen Typenskizzen						
Typennummern	16-N	18-N/AR 19-N/AL	17-N	96-66	98-66/AR 99-66/AL	97-66
Modell- bezeichnung	Doppelbett (1,25m)	Doppelbett 1Armteil (1,25m)	Doppelbett ohne Armteile (1,25m)	Doppelbett (2x0,75m)	Doppelbett 1Armteil (2x0,75m)	Doppelbett ohne Armteile (2x0,75m)
Hinweis Aufpreis	Liegefläche echt	Liegefläche echt	Liegefläche echt	Liegefläche echt	Liegefläche echt	Liegefläche echt
Stoffverbrauch uni Maße: B/H/T Sitzhöhe/Sitztiefe Liegefläche Stellfläche	8,10 169/89/91 46/53 125x200	6,40 149/89/91 46/53 125x200	4,80 129/89/91 46/53 125x200	9,60 196/89/91 46/53 2x75x200	7,80 176/89/91 46/53 2x75x200	6,10 156/89/91 46/53 2x75x200
Preisgruppe Weißpolster Stoffgruppe	12 16 18 20 22 26 30 36 42 46					
Ledergruppe Bolero Longlife Longlife Noblesse	C D E F					

Einzeltypen Typenskizzen						
Typennummern	BR/AR BL/AL	93/AR 94/AL	66-86	68-86/AR 69-86/AL	67-86	
Modell- bezeichnung	Relaxbett 1 Armteil	Querschläfer 1 Armteil	Schlaf- Sessel (0,75m)	Schlaf- Sessel 1 Armteil (0,75m)	Schlaf- Sessel ohne Armteile (0,75m)	
Hinweis Aufpreis	Liegefläche echt	Liegefläche echt	Liegefläche echt	Liegefläche echt	Liegefläche echt	
Stoffverbrauch uni Maße: B/H/T Sitzhöhe/Sitztiefe Liegefläche Stellfläche	7,90 166/89/91 46/53	7,30 166/89/91 46/53	6,30 119/89/91 46/53 75x200	4,90 99/89/91 46/53 75x200	3,20 79/89/91 46/53 75x200	
Preisgruppe Weißpolster Stoffgruppe	12 16 18 20 22 26 30 36 42 46					
Ledergruppe Bolero Longlife Longlife Noblesse	C D E F					

VIENNA

Einzeltypen Typenskizzen						
Typennummern	20-90	21	30	70	56/R 57/L	
Modell- bezeichnung	90°- Rund-Ecke	Swing- Ecke	Relax- Ecke	Spitz-Ecke Rücken- optik: rund	1-Außenecke	
Hinweis Aufpreis					Bettkasten	
Stoffverbrauch uni Maße: B/H/T Sitzhöhe/Sitztiefe Liegefläche Stellfläche	4,70 101/89/101 46/53 101/89/101	5,80 101/89/101 46/53 101/89/101	6,00 101/89/101 46/53 101/89/101	4,00 87/89/87 46/53 87/89/87	4,10 96/89/91 46/53	
Preisgruppe Weißpolster 12 Stoffgruppe 16 18 20 22 26 30 36 42 46 Ledergruppe Bolero C Longlife D Longlife E Noblesse F						

Einzeltypen Typenskizzen						
Typennummern	90-OH/R 91-OH/L	90-MH/R 91-MH/L	22-32/R 23-32/L	22-33/R 23-33/L	82-32/R 83-32/L	82-33/R 83-33/L
Modell- bezeichnung	1-Außenecke ohne Hocker	1-Außenecke mit Hocker	Recamiere (2,05m)	Recamiere (1,80m)	Swing- Recamiere (2,05m)	Swing- Recamiere (1,80m)
Hinweis Aufpreis	Bettkasten Armteil	Bettkasten Armteil	Bettkasten	Bettkasten	Bettkasten	Bettkasten
Stoffverbrauch uni Maße: B/H/T Sitzhöhe/Sitztiefe Liegefläche Stellfläche	5,90 130/89/91 46/53 130/89/103	6,90 174/89/91 46/53 174/89/147	7,40 78/89/205 46/53	6,70 78/89/180 46/53	7,80 78/89/205 46/53	7,10 78/89/180 46/53
Preisgruppe Weißpolster 12 Stoffgruppe 16 18 20 22 26 30 36 42 46 Ledergruppe Bolero C Longlife D Longlife E Noblesse F						

[illegible]