

# Möbel LETZ

*Finden und Wohlfühlen*



## Typenplan

Comfort von Hasena - Boxspringbett Clara sage

### **Wichtiger Hinweis für Sie**

Etwaige Hinweise des Herstellers in dieser Produktinformation, die sich auf die Gewährleistung beziehen, haben für Sie keinerlei Bindungswirkung und können von Ihnen ignoriert werden. Ihre gesetzlichen Gewährleistungsrechte als Verbraucher uns gegenüber, als Ihrem Verkäufer, werden dadurch in keiner Weise berührt oder eingeschränkt. Sie können sich wegen aller Mängel jederzeit an uns wenden. Darüber hinaus gehende Herstellergarantien bleiben natürlich unberührt. Dieser Artikel wird hergestellt von Hasena AG, Leymenstraße 10, 4105 Biel-Benken, Schweiz

Möbel Letz GmbH  
Am Gewerbepark 11  
06895 Zahna-Elster

Tel.: 035383 - 6018 50

Fax.: 035383 - 6018 17

SPRING COMFORT

# BOX





# GARANTIE

Auf unsere Produkte erhalten Sie 5 Jahre Garantie auf die Material- und Oberflächenbeschaffenheit, sowie die fachgerechte Verarbeitung aller Modelle ab Kaufdatum. Der Garantieanspruch kann nur gegen Vorweisung der entsprechenden Rechnung geltend gemacht werden. Ansprüche bestehen nur für die bemängelte Sache und nicht auf den gesamten Lieferumfang. Die gesetzlichen Gewährleistungsansprüche, wie Nacherfüllung, Rücktritt oder Schadensersatz, werden von dieser Garantie nicht berührt. Bei Reparatur und Lieferung von Ersatzteilen oder komplettem Ersatz wird die laufende Garantiezeit nicht unterbrochen. Es beginnt keine neue Garantiefrist.

**Auf Matratzen und Topper** gewähren wir bei normaler Beanspruchung eine Garantie von insgesamt 5 Jahren auf die Gebrauchstauglichkeit, welche Material- und Verarbeitungsfehler abdeckt. Der Gewährleistungsanspruch gilt nur, wenn alle verwendeten und miteinander kombinierten Bettinhalte (Lattenrost, Boxspring-Unterbau, Matratze und Topper) von der Firma Hasena stammen. Die Vollgarantie beträgt zwei Jahre ab Lieferdatum. Ab dem dritten Jahr gilt eine degressive Garantie auf den Verkaufspreis gemäss nachfolgender Staffelung:

Garantiefall im	Kosten für Käufer
1. Jahr	0 %
2. Jahr	0 %
3. Jahr	30 %
4. Jahr	40 %
5. Jahr	50 %
6. Jahr	100 %

## **Auf folgende Produkte gewähren wir 2 Jahre Garantie:**

- Lampen, Leuchten und elektrische Motoren
- Kissen, gepolsterte Kopfteile, Wandpaneele, Polsterbetten, Boxspring-Unterbauten (aufgrund natürlicher Abnutzung der Oberflächen)

## **Wir behalten uns vor, Garantieleistungen wie folgt zu erbringen:**

- in Form einer Ersatzlieferung/Austauschlieferung (bei Austauschlieferung muss die Ware im Originalkarton zur Abholung bereitgestellt werden)
- einer Warenrücknahme und Gutschrift auf den Kaufpreis ohne Ersatzlieferung
- einer Reparatur

Die Garantie gilt bei sachgemäßem Gebrauch und Beanspruchung.

## **Von der Garantie ausgenommen:**

- Schäden, die bei unsachgemäßem Transport, Lieferung oder Montage/Demontage entstanden sind
- Schäden, welche durch spitze bzw. scharfkantige Gegenstände wie z. B. Messer entstehen, welche beim Auspacken der Ware eingesetzt worden sind
- unsachgemäßem Umgang mit Feuchtigkeit bzw. Flüssigkeit und nicht geeigneten Pflegemitteln
- Umwelteinflüsse, wie extreme Trockenheit/Luftfeuchtigkeit, Licht und Temperaturen etc.
- leichte Unebenheiten der Massivholz-Oberflächen, aufgrund der natürlichen Beschaffenheit des Materials
- Veränderung des Massivholzes (Verzug, Ausbleichen, Risse, etc.) aufgrund von Umgebungseinflüssen

- Überlastung von Betten oder Traversen über die zulässigen Gewichtsobergrenzen hinaus
- mutwillige Zerstörung, unsachgemässen Gebrauch bzw. Nutzung, Zweckentfremdung, Überlastung oder Unfallschäden
- Schäden/Verschmutzungen, Verfärbungen durch Haustiere, Heizquellen, Witterungseinflüsse oder sonstige chemisch bedingte Veränderungen
- unsachgemässe Reinigung, Reparatur- oder Nachbesserungsversuche
- Bei gepolsterten Teilen lässt sich eine Faltenbildung des Bezugsmaterials nicht immer vermeiden. Dies stellt keinen Beanstandungsgrund dar. Narben, Farb- und Strukturunterschiede sowie Faltenbildung sind Natureigenschaften von echtem Leder und unterstreichen den Charme und die Charakteristik dieses Materials.
- allgemeine Abnutzung (Verschleiss) sowie Verschleisstteile, wie z. B. Lattenroste, Boxspring-Unterbauten, Matratzen, Topper, Leuchtmittel, Batterien, Akkus o.ä.
- Möbel und Matratzen haben anfänglich einen spezifischen Eigengeruch. Dieser Geruch ist in jeder Beziehung harmlos und verflüchtigt sich beim Gebrauch nach kurzer Zeit.

Modell- und Preisänderungen bleiben jederzeit vorbehalten, abgebildete Farben können geringfügig von den Originalfarben und -strukturen abweichen. Ebenso können leichte Abweichungen zwischen Holzmustern und Originalteilen nicht vermieden werden.

Ein Verzug von 1 bis 2 mm ist bei Naturprodukten unumgänglich und kein Grund zur Beanstandung. Benutzen Sie keine Produkte, welche offensichtlich falsch geliefert wurden (z. B. falsches Modell, falsche Dimension, falsche Farbe). Bedenken Sie, dass falsch gelieferte Möbelteile im Besitz des Herstellers bleiben. Packen Sie bitte die entsprechenden Teile wieder in den Originalkarton und melden Sie uns die Fehllieferung umgehend.

## **Vorgehensweise bei Beanstandungen:**

Um in einem Schadensfall schnellstmögliche Hilfe zu gewähren, ist die Einhaltung folgender Punkte notwendig:

- detaillierte Dokumentation/Mängelbeschreibung inkl. der vermuteten Ursache
- mindestens 3 Schadteildokumente sind per E-Mail (mind. eine Nahaufnahme des Mangels und eine Gesamtaufnahme des Möbelstückes mit Mangelbezeichnung) aus verschiedenen Perspektiven einzureichen
- für allfällige Rückfragen unsererseits benötigen wir eine Kontaktperson mit allen Kontaktdaten

## **Bei Transportschäden unterscheiden wir zwischen offenen und verdeckten Schäden.**

- Die offenen Schäden sind sofort bei der Lieferung zu melden. Die Beschädigungen müssen im Beisein des Auslieferungsfahrers festgestellt und auf dem Frachtbrief vermerkt werden. Wir bitten Sie, uns zusätzlich auch direkt zu informieren.
- Die verdeckten Schäden sind innerhalb von 7 Tagen zu melden. Bitte öffnen Sie daher Ihre Sendung umgehend und kontrollieren Sie diese auf Anzahl, Produkt und Beschädigungen.

# SWISS BED CONCEPT

# NACHHALTIGKEIT

## VIELFÄLTIG IN KOMBINATION UND MATERIAL

Unser ausgeklügeltes Baukastensystem bietet eine grosse Auswahl an Füßen, Boxen, Matratzen, Toppfern, Kopfteilen und Beimöbel. Darüber hinaus umfasst unser Sortiment 32 verschiedene Stoffbezüge und 4 Massivholzausführungen.



## VERANTWORTUNG MIT FSC®

FSC® steht für Forest Stewardship Council® und für weltweit verantwortungsvolle Waldbewirtschaftung. Wenn die gesamte Wertschöpfungskette der Holzproduktion den strengen Richtlinien entspricht, erhalten Produkte das Gütesiegel.



## DEKLARATION DER HOLZHERKUNFT

Eiche	USA
Nussbaum	USA
Mischholz (MDF, HDF, OSB, Spanplatte)	Europa
Pappelholz-Trägerplatte	China
Kiefer	Europa

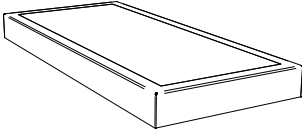
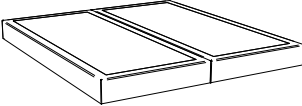
## KONTAKT

T +41 (0)61 726 24 24  
sales@hasenabeds.com  
www.hasenabeds.com

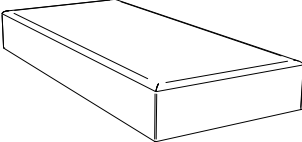
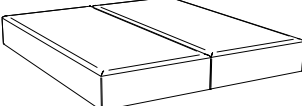


# Boxspring Comfort

## Boxen

Grafik	Masse in cm B / L / H	Artikel Nr.	Stoff
<b>Box Modern 18</b>  1 sektorig	<b>90/200/18</b>	<b>7344.2121</b>	
	90/210/18	7344.3121	
	90/220/18	7344.4121	
	<b>100/200/18</b>	<b>7344.2131</b>	
	100/210/18	7344.3131	
	100/220/18	7344.4131	
	<b>120/200/18</b>	<b>7344.2141</b>	
	120/210/18	7344.3141	
	120/220/18	7344.4141	
	<b>140/200/18</b>	<b>7344.2151</b>	
140/210/18	7344.3151		
140/220/18	7344.4151		
<b>Box Modern 18</b>  2 sektorig	<b>160 (2x 80)/200/18</b>	<b>7344.2162</b>	
	160 (2x 80)/210/18	7344.3162	
	160 (2x 80)/220/18	7344.4162	
	<b>180 (2x 90)/200/18</b>	<b>7344.2172</b>	
	180 (2x 90)/210/18	7344.3172	
	180 (2x 90)/220/18	7344.4172	
	<b>200 (2x 100)/200/18</b>	<b>7344.2182</b>	
	200 (2x 100)/210/18	7344.3182	
200 (2x 100)/220/18	7344.4182		

**Holzrahmen aus Tanne/Fichte massiv**  
**Taschenfederkern mit 7 Zonen, 390 Federn pro Liegefläche (100/200)**  
**Gesamthöhe 18 cm**

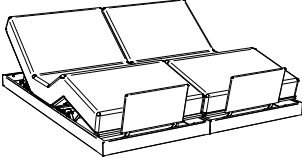
<b>Box Classic 26</b>  1 sektorig	<b>90/200/26</b>	<b>7345.2121</b>	
	90/210/26	7345.3121	
	90/220/26	7345.4121	
	<b>100/200/26</b>	<b>7345.2131</b>	
	100/210/26	7345.3131	
	100/220/26	7345.4131	
	<b>120/200/26</b>	<b>7345.2141</b>	
	120/210/26	7345.3141	
	120/220/26	7345.4141	
	<b>140/200/26</b>	<b>7345.2151</b>	
140/210/26	7345.3151		
140/220/26	7345.4151		
<b>Box Classic 26</b>  2 sektorig	<b>160 (2x 80)/200/26</b>	<b>7345.2162</b>	
	160 (2x 80)/210/26	7345.3162	
	160 (2x 80)/220/26	7345.4162	
	<b>180 (2x 90)/200/26</b>	<b>7345.2172</b>	
	180 (2x 90)/210/26	7345.3172	
	180 (2x 90)/220/26	7345.4172	
	<b>200 (2x 100)/200/26</b>	<b>7345.2182</b>	
	200 (2x 100)/210/26	7345.3182	
200 (2x 100)/220/26	7345.4182		

**Holzrahmen aus Tanne/Fichte massiv**  
**Taschenfederkern mit 7 Zonen, 390 Federn pro Liegefläche (100/200)**  
**Gesamthöhe 26 cm**

**Hinweis: Box Classic 26 und Box Classic Move 26 nur mit Füßen Höhe 10 cm kombinierbar.**

# Boxspring Comfort


## Boxen

Grafik	Masse in cm B / L / H	Artikel Nr.	Stoff
 Mit Funk-Fernbedienung 2 Matratzen notwendig	<b>160 (2x 80)/200/26</b>	<b>7346.2162</b>	
	160 (2x 80)/210/26	7346.3162	
	160 (2x 80)/220/26	7346.4162	
	<b>180 (2x 90)/200/26</b>	<b>7346.2172</b>	
	180 (2x 90)/210/26	7346.3172	
	180 (2x 90)/220/26	7346.4172	
	<b>200 (2x 100)/200/26</b>	<b>7346.2182</b>	
	200 (2x 100)/210/26	7346.3182	
200 (2x 100)/220/26	7346.4182		

Holzrahmen aus Tanne/Fichte massiv  
 Taschenfederkern mit 7 Zonen, 390 Federn pro Liegefläche (100/200)  
 Gesamthöhe 26 cm

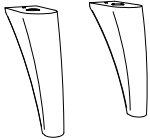
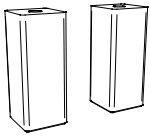
Hinweis: Box Classic 26 und Box Classic Move 26 nur mit Füßen Höhe 10 cm kombinierbar. Kopfteil Kate nicht empfohlen, da das Kissen vorsteht und beim Hochfahren der Box-Kopfseite angehoben wird. Kufe Willow nicht montierbar.

## Zubehör zu Box Classic Move 26

Grafik	Ausführung	Artikel Nr.	
 <b>Syncro</b>	Kabellänge ~290 cm ungestreckt davon ~85 cm Spiralkabel 4-fach ausziehbar	5037.02	

Das Synchronkabel dient zum Synchronisieren von zwei nebeneinanderliegenden Motorrahmen. Mithilfe des Synchronkabels lassen sich beide Liegeflächen über jede Fernbedienung gleichmässig einstellen.

## Füsse Holz

Grafik	Masse in cm B / L / H	Ausführung	Artikel Nr.	Farbe	
 <b>June</b>  2er Set inkl. Beschläge	10	Massivholz	5458.0001	<span style="background-color: #c08040; padding: 2px;">74</span> <span style="background-color: #333333; color: white; padding: 2px;">89</span> <span style="background-color: #663300; color: white; padding: 2px;">99</span> <span style="background-color: #333333; color: white; padding: 2px;">82</span>	
	15	Massivholz	5458.0006	<span style="background-color: #c08040; padding: 2px;">74</span> <span style="background-color: #333333; color: white; padding: 2px;">89</span> <span style="background-color: #663300; color: white; padding: 2px;">99</span> <span style="background-color: #333333; color: white; padding: 2px;">82</span>	
 <b>Tess</b>  2er Set inkl. Beschläge	10	Massivholz	5461.0001	<span style="background-color: #c08040; padding: 2px;">74</span> <span style="background-color: #333333; color: white; padding: 2px;">89</span> <span style="background-color: #663300; color: white; padding: 2px;">99</span> <span style="background-color: #333333; color: white; padding: 2px;">82</span>	
	15	Massivholz	5461.0006	<span style="background-color: #c08040; padding: 2px;">74</span> <span style="background-color: #333333; color: white; padding: 2px;">89</span> <span style="background-color: #663300; color: white; padding: 2px;">99</span> <span style="background-color: #333333; color: white; padding: 2px;">82</span>	

Hinweis: Box Classic 26 und Box Classic Move 26 nur mit Füßen Höhe 10 cm kombinierbar.

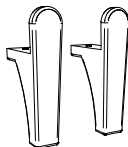
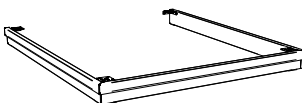
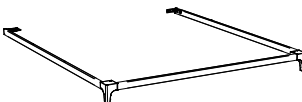

Holz:

74 Eiche bright, geölt  
89 Eiche graphit, gebürstet, geölt

99 Wildeiche natur, geölt  
82 Nussbaum, geölt

# Boxspring Comfort

## Füße Holz

Grafik	Masse in cm B / L / H	Ausführung	Artikel Nr.	Farbe	
<b>Liam</b>  2er Set inkl. Beschläge	10	Massivholz	5457.0001	74 89 99 82	
	15	Massivholz	5457.0006	74 89 99 82	
	<b>140/200/15</b>	<b>Massivholz</b>	<b>5464.2156</b>	74 99 82	
	140/210/15	Massivholz	5464.3156	74 99 82	
<b>Gavin</b>  Inkl. Beschläge	140/220/15	Massivholz	5464.4156	74 99 82	
	<b>160/200/15</b>	<b>Massivholz</b>	<b>5464.2166</b>	74 99 82	
	160/210/15	Massivholz	5464.3166	74 99 82	
	160/220/15	Massivholz	5464.4166	74 99 82	
	<b>180/200/15</b>	<b>Massivholz</b>	<b>5464.2176</b>	74 99 82	
	180/210/15	Massivholz	5464.3176	74 99 82	
	180/220/15	Massivholz	5464.4176	74 99 82	
	<b>200/200/15</b>	<b>Massivholz</b>	<b>5464.2186</b>	74 99 82	
	200/210/15	Massivholz	5464.3186	74 99 82	
	200/220/15	Massivholz	5464.4186	74 99 82	
	<b>Lea</b>  Inkl. Beschläge	140/200/15	Massivholz	7450.2156	74 99 82
		160/200/15	Massivholz	7450.2166	74 99 82
180/200/15		Massivholz	7450.2176	74 99 82	
200/200/15		Massivholz	7450.2186	74 99 82	
<b>Willow</b>  in allen Breiten inkl. Beschläge	200/10	Massivholz	5463.2001	89	
	210/10	Massivholz	5463.3001	89	
	220/10	Massivholz	5463.4001	89	

**Hinweis: Box Classic 26 und Box Classic Move 26 nur mit Füßen Höhe 10 cm kombinierbar. Kufe Willow nicht mit Box Classic Move 26 montierbar.**

Holz:

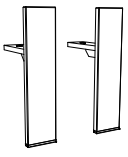



74 Eiche bright, geölt  
89 Eiche graphit, gebürstet, geölt

99 Wildeiche natur, geölt  
82 Nussbaum, geölt



# Boxspring Comfort

## Füße Metall

Grafik	Masse in cm B / H	Ausführung	Artikel Nr.	Farbe	
<b>James</b>  2er Set inkl. Beschläge	10	-	5456.0001	12	
	15	-	5456.0006	12	
<b>John</b>  2er Set inkl. Beschläge	10	-	5459.0001	12	
	15	-	5459.0006	12	
<b>Tom</b>  2er Set inkl. Beschläge	10	-	5460.0001	12	
	15	-	5460.0006	12	
<b>Andrew</b>  Inkl. Beschläge	140/15	-	5462.0156	12	
	160/15	-	5462.0166	12	
	180/15	-	5462.0176	12	
	200/15	-	5462.0186	12	

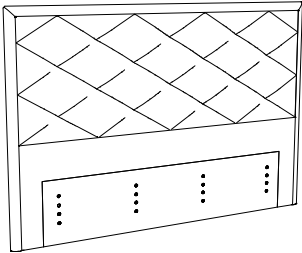
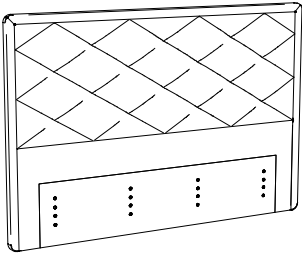
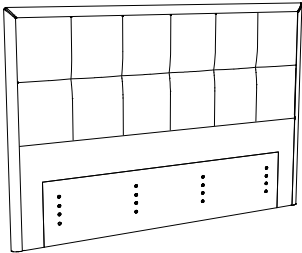
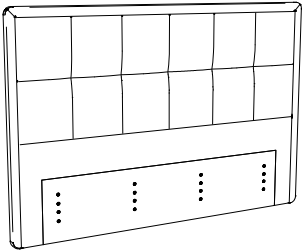
**Hinweis: Box Classic 26 und Box Classic Move 26 nur mit Füßen Höhe 10 cm kombinierbar.**

Metall:

12 Schwarz

# Boxspring Comfort

## Kopfteile Holz/gepolstert

Grafik	Bett Masse in cm B	Effektive Masse in cm B / H montiert	Artikel Nr.	Farbe	
				74	99
<b>Eliza</b>  Sichtbare Naht Bezug Rückseite Blindstoff schwarz	160	168/125	7513.016	74	99
				82	
	180	188/125	7513.017	74	99
				82	
	200	208/125	7513.018	74	99
				82	
<b>Lacey</b>  Sichtbare Naht Bezug Rückseite Blindstoff schwarz	160	168/125	7518.016	74	99
				82	
	180	188/125	7518.017	74	99
				82	
	200	208/125	7518.018	74	99
				82	
<b>Leona</b>  Sichtbare Naht Bezug Rückseite Blindstoff schwarz	160	168/125	7516.016	74	99
				82	
	180	188/125	7516.017	74	99
				82	
	200	208/125	7516.018	74	99
				82	
<b>Melinda</b>  Sichtbare Naht Bezug Rückseite Blindstoff schwarz	160	168/125	7519.016	74	99
				82	
	180	188/125	7519.017	74	99
				82	
	200	208/125	7519.018	74	99
				82	

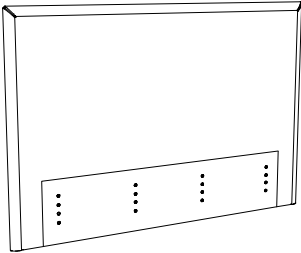
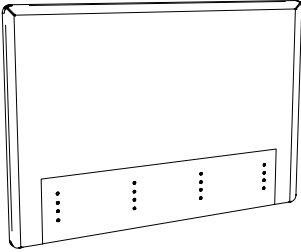
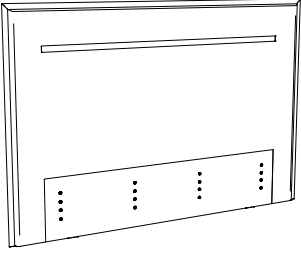
Holz:

74 Eiche bright, geölt  
 99 Wildeiche natur, geölt

82 Nussbaum, geölt

# Boxspring Comfort

## Kopfteil Holz/gepolstert

Grafik	Bett Masse in cm B	Effektive Masse in cm B / H montiert	Artikel Nr.	Farbe	
				Massivholz	
<b>Violet</b> 	160	168/125	7520.016	74 99	82
	180	188/125	7520.017	74 99	82
	200	208/125	7520.018	74 99	82
Bezug Rückseite Blindstoff schwarz					
<b>Zelda</b> 	160	168/125	7517.016	74 99	82
	180	188/125	7517.017	74 99	82
	200	208/125	7517.018	74 99	82
Bezug Rückseite Blindstoff schwarz					
<b>Billie</b> 	160	174/129	5592.0161	74 99 82	
	180	194/129	5592.0171	74 99 82	
	200	214/129	5592.0181	74 99 82	
Zuschlag: Bezug Rückseite analog Vorderseite					
Standard: Bezug Rückseite Blindstoff schwarz Optional: Bezug Rückseite Stoff analog Vorderseite					

Holz:

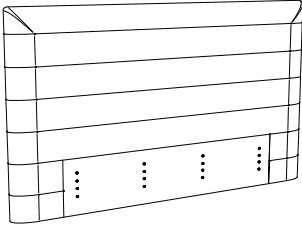
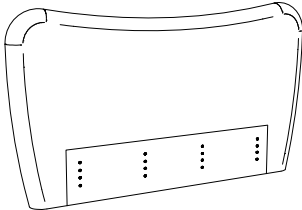
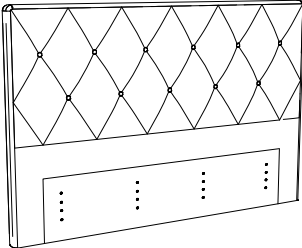
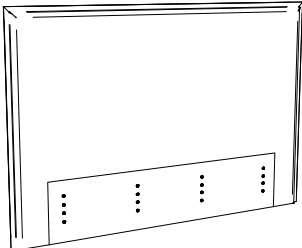
74 Eiche bright, geölt  
99 Wildeiche natur, geölt

82 Nussbaum, geölt



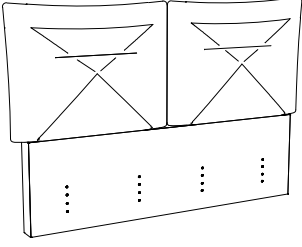
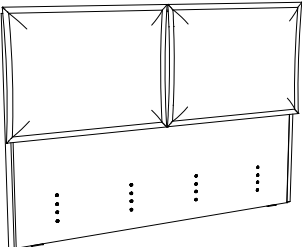
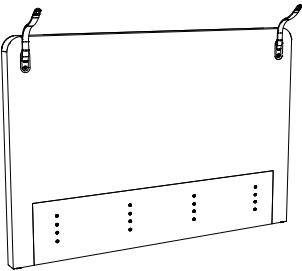
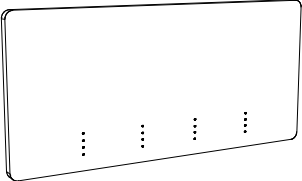
# Boxspring Comfort

## Kopfteile gepolstert

Grafik	Bett Masse in cm B	Effektive Masse in cm B / H montiert	Artikel Nr.	
<b>Mary</b> 	140	175/125	5584.0151	
	160	195/125	5584.0161	
	180	215/125	5584.0171	
	200	235/125	5584.0181	
	Zuschlag: Bezug Rückseite analog Vorderseite			
<p>Sichtbare Naht            Standard: Rückseite Blindstoff schwarz            Optional: Bezug Rückseite Stoff analog Vorderseite</p>				
<b>Romi</b> 	140	180/121	5585.0151	
	160	200/121	5585.0161	
	180	220/121	5585.0171	
	200	240/121	5585.0181	
	Zuschlag: Bezug Rückseite analog Vorderseite			
<p>Sichtbare Naht            Standard: Rückseite Blindstoff schwarz            Optional: Bezug Rückseite Stoff analog Vorderseite</p>				
<b>Lilly</b> 	90	100/126	5586.0121	
	100	110/126	5586.0131	
	120	130/126	5586.0141	
	140	150/126	5586.0151	
	160	170/126	5586.0161	
	180	190/126	5586.0171	
	200	210/126	5586.0181	
	Zuschlag: Bezug Rückseite analog Vorderseite			
<p>Sichtbare Naht            Standard: Rückseite Blindstoff schwarz            Optional: Bezug Rückseite Stoff analog Vorderseite</p>				
<b>Fiona</b> 	90	106/129	5589.0121	
	100	116/129	5589.0131	
	120	136/129	5589.0141	
	140	156/129	5589.0151	
	160	176/129	5589.0161	
	180	196/129	5589.0171	
	200	216/129	5589.0181	
	Zuschlag: Bezug Rückseite analog Vorderseite			
<p>Standard: Bezug Rückseite Blindstoff schwarz            Optional: Bezug Rückseite Stoff analog Vorderseite</p>				


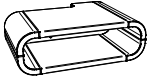

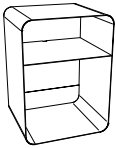



# Boxspring Comfort

## Kopfteile gepolstert

Grafik	Bett Masse in cm B	Effektive Masse in cm B / H montiert	Artikel Nr.
<b>Lucy</b>  <p>Sichtbare Naht Standard: Rückseite Blindstoff schwarz Optional: Bezug Rückseite Stoff analog Vorderseite</p>	160	180/128	5587.0161
	180	200/128	5587.0171
	200	220/128	5587.0181
	Zuschlag: Bezug Rückseite analog Vorderseite		
<b>Kate</b>  <p>Sichtbare Naht Standard: Rückseite Blindstoff schwarz Optional: Bezug Rückseite Stoff analog Vorderseite</p>	160	172/128	5588.0161
	180	192/128	5588.0171
	200	212/128	5588.0181
	Zuschlag: Bezug Rückseite analog Vorderseite		
<b>Für den Einsatz mit Box Classic Move 26 nicht empfohlen, da die Kissen vorstehen und beim Hochfahren der Box-Kopfseite angehoben werden.</b>			
<b>Jamie</b>  <p>Standard: Bezug Rückseite Blindstoff schwarz Optional: Bezug Rückseite Stoff analog Vorderseite</p>	160	168/126	5591.0161
	180	188/126	5591.0171
	200	208/126	5591.0181
	Zuschlag: Bezug Rückseite analog Vorderseite		
<b>Clara</b>  <p>Standard: Bezug Rückseite Blindstoff schwarz Optional: Bezug Rückseite Stoff analog Vorderseite</p>	160	220/111	5590.0161
	180	240/111	5590.0171
	200	260/111	5590.0181
	Zuschlag: Bezug Rückseite analog Vorderseite		

# Accessoires

## Nachttische

Grafik	Masse in cm B / T / H / Ø	Ausführung	Artikel Nr.	Farbe
<b>Carrie</b>  Ausführung links/rechts einzeln erhältlich Hinweis: Nur mit Kopfteil Clara montierbar.	40/35/7.5	Massivholz rechts	5864.7	<span style="background-color: #c8a27d; padding: 2px;">74</span> <span style="background-color: #333; color: white; padding: 2px;">89</span> <span style="background-color: #a08060; padding: 2px;">99</span> <span style="background-color: #333; color: white; padding: 2px;">82</span>
	40/35/7.5	Massivholz links	5864.4	<span style="background-color: #c8a27d; padding: 2px;">74</span> <span style="background-color: #333; color: white; padding: 2px;">89</span> <span style="background-color: #a08060; padding: 2px;">99</span> <span style="background-color: #333; color: white; padding: 2px;">82</span>
<b>Elinor</b>  Links/rechts montierbar, einzeln erhältlich Hinweis: Nur mit Kopfteil Clara montierbar.	44/30/14	Teilmassivholz montiert	5863	<span style="background-color: #c8a27d; padding: 2px;">74</span> <span style="background-color: #333; color: white; padding: 2px;">89</span> <span style="background-color: #a08060; padding: 2px;">99</span> <span style="background-color: #333; color: white; padding: 2px;">82</span>
<b>Luis</b>  Ausführung links/rechts einzeln erhältlich Hinweis: Nur mit Kopfteil Clara montierbar.	39/30/7	Metall links	5865.4	<span style="background-color: #333; color: white; padding: 2px;">12</span>
	39/30/7	Metall rechts	5865.7	<span style="background-color: #333; color: white; padding: 2px;">12</span>
<b>Austin</b> 	40/35/55	Metall montiert	5866	<span style="background-color: #333; color: white; padding: 2px;">12</span>
<b>Presley</b>  2 Schubladen	50/42/57	Massivholz montiert	5860	<span style="background-color: #c8a27d; padding: 2px;">74</span> <span style="background-color: #333; color: white; padding: 2px;">89</span> <span style="background-color: #a08060; padding: 2px;">99</span> <span style="background-color: #333; color: white; padding: 2px;">82</span>
<b>Chilly</b>  1 Schublade	43/43/58	Massivholz montiert	5850	<span style="background-color: #c8a27d; padding: 2px;">74</span> <span style="background-color: #333; color: white; padding: 2px;">89</span> <span style="background-color: #a08060; padding: 2px;">99</span> <span style="background-color: #333; color: white; padding: 2px;">82</span>
<b>Wilson</b> 	56/42	Massivholz zerlegt	5861	<span style="background-color: #c8a27d; padding: 2px;">74</span> <span style="background-color: #333; color: white; padding: 2px;">89</span> <span style="background-color: #a08060; padding: 2px;">99</span> <span style="background-color: #333; color: white; padding: 2px;">82</span>

Holz:

74 Eiche bright, geölt  
89 Eiche graphit, gebürstet, geölt

99 Wildeiche natur, geölt  
82 Nussbaum, geölt

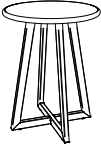
Metall:

12 Schwarz






# Accessoires

## Nachttische

Grafik	Masse in cm B / T / H / Ø	Ausführung	Artikel Nr.	Farbe						
<b>Roy</b> 	55/42	Massivholz zerlegt	5862	<table border="1"> <tr> <td>74</td> <td>89</td> <td>99</td> </tr> <tr> <td colspan="3">82</td> </tr> </table>	74	89	99	82		
74	89	99								
82										

## Nachttische / Hocker

Grafik	Masse in cm B / T / H / Ø	Ausführung	Artikel Nr.	Farbe				
<b>Dean</b> 	55/40	alle Bezüge aus PK3 montiert	5859					
<b>Carolo</b> 	50/30/48	Massivholz zerlegt	5923	<table border="1"> <tr> <td>74</td> <td>99</td> </tr> <tr> <td colspan="2">82</td> </tr> </table>	74	99	82	
74	99							
82								
<b>Rovato</b> 	45/40	Massivholz zerlegt	5914	<table border="1"> <tr> <td>74</td> <td>99</td> </tr> <tr> <td colspan="2">82</td> </tr> </table>	74	99	82	
74	99							
82								

Holz:

74 Eiche bright, geölt  
89 Eiche graphit, gebürstet, geölt


99 Wildeiche natur, geölt  
82 Nussbaum, geölt

Metall:

12 Schwarz

# Accessoires


## Tablett zu Nachttisch/Hocker Dean

Grafik	Masse in cm H / Ø	Ausführung	Artikel Nr.	Farbe
<b>Kevin (Option zu Dean)</b> 	5/41	Metall montiert	5867	12

## Kissen zu Carolo

Grafik	Masse in cm B / T / H	Ausführung	Artikel Nr.
<b>Rolo (Option zu Carolo)</b> 	46/30/4	-	5925

## Kommoden

Grafik	Masse in cm B / H / T	Ausführung	Artikel Nr.	Farbe
<b>Comano</b> 	105/48/77	Massivholz montiert	5926	74 99
Kommode mit 3 Schubladen inkl. Kippsicherung				82

Holz:

- 74 Eiche bright, geölt
- 89 Eiche graphit, gebürstet, geölt

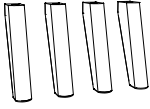


- 99 Wildeiche natur, geölt
- 82 Nussbaum, geölt

Metall:

- 12 Schwarz

# Accessoires

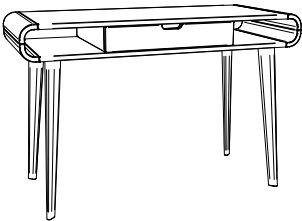
## Füsse für die Kommode Comano

Grafik	Masse in cm H	Ausführung	Artikel Nr.	Farbe
<b>Sima</b> 	10	Massivholz	5011.1	<span style="background-color: #c8a27d; padding: 2px;">74</span> <span style="background-color: #8b6914; padding: 2px;">99</span> <span style="background-color: #333; color: white; padding: 2px;">82</span>
Option, 4 Stück				
<b>Bonora</b> 	10	Massivholz	5047.1	<span style="background-color: #c8a27d; padding: 2px;">74</span> <span style="background-color: #8b6914; padding: 2px;">99</span> <span style="background-color: #333; color: white; padding: 2px;">82</span>
Option, 4 Stück				
<b>Sana</b> 	10	Massivholz	5046.1	<span style="background-color: #c8a27d; padding: 2px;">74</span> <span style="background-color: #8b6914; padding: 2px;">99</span> <span style="background-color: #333; color: white; padding: 2px;">82</span>
Option, 4 Stück				

## Bänke

Grafik	Masse in cm B / T / H	Ausführung	Artikel Nr.	Farben
<b>Topa</b> 	144/44/38	Metall zerlegt	7902	<span style="background-color: #333; color: white; padding: 2px;">12</span>

## Sekretäre

Grafik	Masse in cm B / T / H	Ausführung	Artikel Nr.	Farbe
<b>Romano</b> 	120/50/78	Massivholz teilmontiert	5924.3	<span style="background-color: #c8a27d; padding: 2px;">74</span> <span style="background-color: #8b6914; padding: 2px;">99</span> <span style="background-color: #333; color: white; padding: 2px;">82</span>

Holz:

74 Eiche bright, geölt  
89 Eiche graphit, gebürstet, geölt


99 Wildeiche natur, geölt  
82 Nussbaum, geölt

Metall:


12 Schwarz

# Matratzen Taschenfederkern

## Mila Spring Drell

Grafik	Masse in cm B / L / H	Härtegrad			
		H2	H3		
		Artikel Nr.	Artikel Nr.	Artikel Nr.	
<b>Mila Spring Drell</b> <b>Matratze mit klassischem Drell-Bezug</b>  Für Box Classic Move 26 nicht geeignet Bezug abnehmbar	<b>80/200/20</b>	<b>5760.2111</b>	<b>5760.2112</b>	-	
	80/210/20	5760.3111	5760.3112	-	
	80/220/20	5760.4111	5760.4112	-	
	<b>90/200/20</b>	<b>5760.2121</b>	<b>5760.2122</b>	-	
	90/210/20	5760.3121	5760.3122	-	
	90/220/20	5760.4121	5760.4122	-	
	<b>100/200/20</b>	<b>5760.2131</b>	<b>5760.2132</b>	-	
	100/210/20	5760.3131	5760.3132	-	
	100/220/20	5760.4131	5760.4132	-	
	<b>120/200/20</b>	<b>5760.2141</b>	<b>5760.2142</b>	-	
	120/210/20	5760.3141	5760.3142	-	
	120/220/20	5760.4141	5760.4142	-	
	<b>140/200/20</b>	<b>5760.2151</b>	<b>5760.2152</b>	-	
	140/210/20	5760.3151	5760.3152	-	
	140/220/20	5760.4151	5760.4152	-	
	<b>160/200/20</b>	<b>5760.2161</b>	<b>5760.2162</b>	-	
	160/210/20	5760.3161	5760.3162	-	
	160/220/20	5760.4161	5760.4162	-	
	<b>180/200/20</b>	<b>5760.2171</b>	<b>5760.2172</b>	-	
	180/210/20	5760.3171	5760.3172	-	
180/220/20	5760.4171	5760.4172	-		
<b>200/200/20</b>	<b>5760.2181</b>	<b>5760.2182</b>	-		
200/210/20	5760.3181	5760.3182	-		
200/220/20	5760.4181	5760.4182	-		

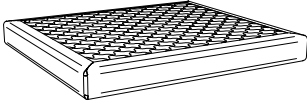
## Mila Spring Twin Drell

Grafik	Masse in cm B / L / H	Härtegrad		
		H2/H2	H2/H3	H3/H3
		Artikel Nr.	Artikel Nr.	Artikel Nr.
<b>Mila Spring Twin Drell</b> <b>2 Kerne in einem Bezug</b>  Für Box Classic Move 26 nicht geeignet Bezug abnehmbar	<b>160 (2x 80)/200/20</b>	<b>5761.2364</b>	<b>5761.2365</b>	<b>5761.2366</b>
	160 (2x 80)/210/20	5761.3364	5761.3365	5761.3366
	160 (2x 80)/220/20	5761.4364	5761.4365	5761.4366
	<b>180 (2x 90)/200/20</b>	<b>5761.2374</b>	<b>5761.2375</b>	<b>5761.2376</b>
	180 (2x 90)/210/20	5761.3374	5761.3375	5761.3376
	180 (2x 90)/220/20	5761.4374	5761.4375	5761.4376
	<b>200 (2x 100)/200/20</b>	<b>5761.2384</b>	<b>5761.2385</b>	<b>5761.2386</b>
	200 (2x 100)/210/20	5761.3384	5761.3385	5761.3386
	200 (2x 100)/220/20	5761.4384	5761.4385	5761.4386

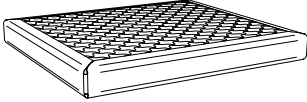
Grundsätzlich empfehlen wir zur Unterstützung des Liegekomforts einen Topper.

# Matratzen Taschenfederkern

## Mila Spring Tex

Grafik	Masse in cm B / L / H				
		H2	H3		
		Artikel Nr.	Artikel Nr.	Artikel Nr.	
<b>Mila Spring Tex</b> <b>Matratze mit Dekor-Bezug</b>  Für Box Classic Move 26 nicht geeignet Bezug abnehmbar	<b>80/200/18</b>	<b>5762.2111</b>	<b>5762.2112</b>	-	
	80/210/18	5762.3111	5762.3112	-	
	80/220/18	5762.4111	5762.4112	-	
	<b>90/200/18</b>	<b>5762.2121</b>	<b>5762.2122</b>	-	
	90/210/18	5762.3121	5762.3122	-	
	90/220/18	5762.4121	5762.4122	-	
	<b>100/200/18</b>	<b>5762.2131</b>	<b>5762.2132</b>	-	
	100/210/18	5762.3131	5762.3132	-	
	100/220/18	5762.4131	5762.4132	-	
	<b>120/200/18</b>	<b>5762.2141</b>	<b>5762.2142</b>	-	
	120/210/18	5762.3141	5762.3142	-	
	120/220/18	5762.4141	5762.4142	-	
	<b>140/200/18</b>	<b>5762.2151</b>	<b>5762.2152</b>	-	
	140/210/18	5762.3151	5762.3152	-	
	140/220/18	5762.4151	5762.4152	-	
	<b>160/200/18</b>	<b>5762.2161</b>	<b>5762.2162</b>	-	
	160/210/18	5762.3161	5762.3162	-	
	160/220/18	5762.4161	5762.4162	-	
	<b>180/200/18</b>	<b>5762.2171</b>	<b>5762.2172</b>	-	
	180/210/18	5762.3171	5762.3172	-	
180/220/18	5762.4171	5762.4172	-		
<b>200/200/18</b>	<b>5762.2181</b>	<b>5762.2182</b>	-		
200/210/18	5762.3181	5762.3182	-		
200/220/18	5762.4181	5762.4182	-		


## Mila Spring Twin Tex

Grafik	Masse in cm B / L / H			
		H2/H2	H2/H3	H3/H3
		Artikel Nr.	Artikel Nr.	Artikel Nr.
<b>Mila Spring Twin Tex</b> <b>2 Kerne in einem Bezug</b>  Für Box Classic Move 26 nicht geeignet Bezug abnehmbar	<b>160 (2x 80)/200/18</b>	<b>5763.2364</b>	<b>5763.2365</b>	<b>5763.2366</b>
	160 (2x 80)/210/18	5763.3364	5763.3365	5763.3366
	160 (2x 80)/220/18	5763.4364	5763.4365	5763.4366
	<b>180 (2x 90)/200/18</b>	<b>5763.2374</b>	<b>5763.2375</b>	<b>5763.2376</b>
	180 (2x 90)/210/18	5763.3374	5763.3375	5763.3376
	180 (2x 90)/220/18	5763.4374	5763.4375	5763.4376
	<b>200 (2x 100)/200/18</b>	<b>5763.2384</b>	<b>5763.2385</b>	<b>5763.2386</b>
	200 (2x 100)/210/18	5763.3384	5763.3385	5763.3386
	200 (2x 100)/220/18	5763.4384	5763.4385	5763.4386

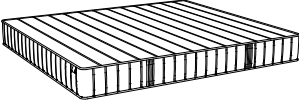
Grundsätzlich empfehlen wir zur Unterstützung des Liegekomforts einen Topper.

# Matratzen Taschenfederkern

## Olivia Spring Drell

Grafik	Masse in cm B / L / H	Härtegrad		
		H2	H3	H4
		Artikel Nr.	Artikel Nr.	Artikel Nr.
<b>Olivia Spring Drell</b> <b>Matratze mit klassischem Drell-Bezug</b>  Ab Breite 160 cm mit 2 Matratzen für die Verwendung mit Box Classic Move geeignet. Bezug abnehmbar	<b>80/200/22</b>	<b>5768.2111</b>	<b>5768.2112</b>	<b>5768.2113</b>
	80/210/22	5768.3111	5768.3112	5768.3113
	80/220/22	5768.4111	5768.4112	5768.4113
	<b>90/200/22</b>	<b>5768.2121</b>	<b>5768.2122</b>	<b>5768.2123</b>
	90/210/22	5768.3121	5768.3122	5768.3123
	90/220/22	5768.4121	5768.4122	5768.4123
	<b>100/200/22</b>	<b>5768.2131</b>	<b>5768.2132</b>	<b>5768.2133</b>
	100/210/22	5768.3131	5768.3132	5768.3133
	100/220/22	5768.4131	5768.4132	5768.4133
	<b>120/200/22</b>	<b>5768.2141</b>	<b>5768.2142</b>	<b>5768.2143</b>
	120/210/22	5768.3141	5768.3142	5768.3143
	120/220/22	5768.4141	5768.4142	5768.4143
	<b>140/200/22</b>	<b>5768.2151</b>	<b>5768.2152</b>	<b>5768.2153</b>
	140/210/22	5768.3151	5768.3152	5768.3153
	140/220/22	5768.4151	5768.4152	5768.4153
	<b>160/200/22</b>	<b>5768.2161</b>	<b>5768.2162</b>	<b>5768.2163</b>
	160/210/22	5768.3161	5768.3162	5768.3163
	160/220/22	5768.4161	5768.4162	5768.4163
	<b>180/200/22</b>	<b>5768.2171</b>	<b>5768.2172</b>	<b>5768.2173</b>
	180/210/22	5768.3171	5768.3172	5768.3173
180/220/22	5768.4171	5768.4172	5768.4173	
<b>200/200/22</b>	<b>5768.2181</b>	<b>5768.2182</b>	<b>5768.2183</b>	
200/210/22	5768.3181	5768.3182	5768.3183	
200/220/22	5768.4181	5768.4182	5768.4183	

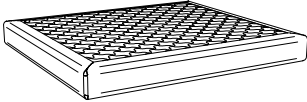
## Olivia Spring Twin Drell

Grafik	Masse in cm B / L / H	Härtegrad		
		H2/H2	H2/H3	H2/H4
		Artikel Nr.	Artikel Nr.	Artikel Nr.
<b>Olivia Spring Twin Drell</b> <b>2 Kerne in einem Bezug</b>  Für Box Classic Move 26 nicht geeignet Bezug abnehmbar	<b>160 (2x 80)/200/22</b>	<b>5769.2364</b>	<b>5769.2365</b>	<b>5769.2369</b>
	160 (2x 80)/210/22	5769.3364	5769.3365	5769.3369
	160 (2x 80)/220/22	5769.4364	5769.4365	5769.4369
	<b>180 (2x 90)/200/22</b>	<b>5769.2374</b>	<b>5769.2375</b>	<b>5769.2379</b>
	180 (2x 90)/210/22	5769.3374	5769.3375	5769.3379
	180 (2x 90)/220/22	5769.4374	5769.4375	5769.4379
	<b>200 (2x 100)/200/22</b>	<b>5769.2384</b>	<b>5769.2385</b>	<b>5769.2389</b>
	200 (2x 100)/210/22	5769.3384	5769.3385	5769.3389
	200 (2x 100)/220/22	5769.4384	5769.4385	5769.4389
	Masse in cm B / L / H	H3/H3	H3/H4	H4/H4
	Artikel Nr.	Artikel Nr.	Artikel Nr.	Artikel Nr.
	<b>160 (2x 80)/200/22</b>	<b>5769.2366</b>	<b>5769.2367</b>	<b>5769.2368</b>
	160 (2x 80)/210/22	5769.3366	5769.3367	5769.3368
	160 (2x 80)/220/22	5769.4366	5769.4367	5769.4368
	<b>180 (2x 90)/200/22</b>	<b>5769.2376</b>	<b>5769.2377</b>	<b>5769.2378</b>
	180 (2x 90)/210/22	5769.3376	5769.3377	5769.3378
	180 (2x 90)/220/22	5769.4376	5769.4377	5769.4378
	<b>200 (2x 100)/200/22</b>	<b>5769.2386</b>	<b>5769.2387</b>	<b>5769.2388</b>
	200 (2x 100)/210/22	5769.3386	5769.3387	5769.3388
	200 (2x 100)/220/22	5769.4386	5769.4387	5769.4388

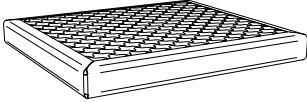
Grundsätzlich empfehlen wir zur Unterstützung des Liegekomforts einen Topper.

# Matratzen Taschenfederkern

## Olivia Spring Tex

Grafik	Masse in cm B / L / H				
		H2	H3	H4	
		Artikel Nr.	Artikel Nr.	Artikel Nr.	
<b>Olivia Spring Tex</b> <b>Matratze mit Dekor-Bezug</b>  Ab Breite 160 cm mit 2 Matratzen für die Verwendung mit Box Classic Move geeignet. Bezug abnehmbar	<b>80/200/20</b>	<b>5770.2111</b>	<b>5770.2112</b>	<b>5770.2113</b>	
	80/210/20	5770.3111	5770.3112	5770.3113	
	80/220/20	5770.4111	5770.4112	5770.4113	
	<b>90/200/20</b>	<b>5770.2121</b>	<b>5770.2122</b>	<b>5770.2123</b>	
	90/210/20	5770.3121	5770.3122	5770.3123	
	90/220/20	5770.4121	5770.4122	5770.4123	
	<b>100/200/20</b>	<b>5770.2131</b>	<b>5770.2132</b>	<b>5770.2133</b>	
	100/210/20	5770.3131	5770.3132	5770.3133	
	100/220/20	5770.4131	5770.4132	5770.4133	
	<b>120/200/20</b>	<b>5770.2141</b>	<b>5770.2142</b>	<b>5770.2143</b>	
	120/210/20	5770.3141	5770.3142	5770.3143	
	120/220/20	5770.4141	5770.4142	5770.4143	
	<b>140/200/20</b>	<b>5770.2151</b>	<b>5770.2152</b>	<b>5770.2153</b>	
	140/210/20	5770.3151	5770.3152	5770.3153	
	140/220/20	5770.4151	5770.4152	5770.4153	
	<b>160/200/20</b>	<b>5770.2161</b>	<b>5770.2162</b>	<b>5770.2163</b>	
	160/210/20	5770.3161	5770.3162	5770.3163	
	160/220/20	5770.4161	5770.4162	5770.4163	
	<b>180/200/20</b>	<b>5770.2171</b>	<b>5770.2172</b>	<b>5770.2173</b>	
	180/210/20	5770.3171	5770.3172	5770.3173	
180/220/20	5770.4171	5770.4172	5770.4173		
<b>200/200/20</b>	<b>5770.2181</b>	<b>5770.2182</b>	<b>5770.2183</b>		
200/210/20	5770.3181	5770.3182	5770.3183		
200/220/20	5770.4181	5770.4182	5770.4183		

## Olivia Spring Twin Tex


Grafik	Masse in cm B / L / H				
		H2/H2	H2/H3	H2/H4	
		Artikel Nr.	Artikel Nr.	Artikel Nr.	
<b>Olivia Spring Twin Tex</b> <b>2 Kerne in einem Bezug</b>  Für Box Classic Move 26 nicht geeignet Bezug abnehmbar	<b>160 (2x 80)/200/20</b>	<b>5771.2364</b>	<b>5771.2365</b>	<b>5771.2369</b>	
	160 (2x 80)/210/20	5771.3364	5771.3365	5771.3369	
	160 (2x 80)/220/20	5771.4364	5771.4365	5771.4369	
	<b>180 (2x 90)/200/20</b>	<b>5771.2374</b>	<b>5771.2375</b>	<b>5771.2379</b>	
	180 (2x 90)/210/20	5771.3374	5771.3375	5771.3379	
	180 (2x 90)/220/20	5771.4374	5771.4375	5771.4379	
	<b>200 (2x 100)/200/20</b>	<b>5771.2384</b>	<b>5771.2385</b>	<b>5771.2389</b>	
	200 (2x 100)/210/20	5771.3384	5771.3385	5771.3389	
	200 (2x 100)/220/20	5771.4384	5771.4385	5771.4389	
	Masse in cm B / L / H	H3/H3	H3/H4	H4/H4	
		Artikel Nr.	Artikel Nr.	Artikel Nr.	
	<b>160 (2x 80)/200/20</b>	<b>5771.2366</b>	<b>5771.2367</b>	<b>5771.2368</b>	
	160 (2x 80)/210/20	5771.3366	5771.3367	5771.3368	
	160 (2x 80)/220/20	5771.4366	5771.4367	5771.4368	
	<b>180 (2x 90)/200/20</b>	<b>5771.2376</b>	<b>5771.2377</b>	<b>5771.2378</b>	
	180 (2x 90)/210/20	5771.3376	5771.3377	5771.3378	
	180 (2x 90)/220/20	5771.4376	5771.4377	5771.4378	
	<b>200 (2x 100)/200/20</b>	<b>5771.2386</b>	<b>5771.2387</b>	<b>5771.2388</b>	
	200 (2x 100)/210/20	5771.3386	5771.3387	5771.3388	
	200 (2x 100)/220/20	5771.4386	5771.4387	5771.4388	

Grundsätzlich empfehlen wir zur Unterstützung des Liegekomforts einen Topper.




# Matratzen Taschenfederkern

## Elena Spring Drell

Grafik	Masse in cm B / L / H	Härtegrad		
		H2	H3	H4
		Artikel Nr.	Artikel Nr.	Artikel Nr.
<b>Elena Spring Drell</b> <b>Matratze mit klassischem Drell-Bezug</b>  Ab Breite 160 cm mit 2 Matratzen für die Verwendung mit Box Classic Move geeignet. Bezug abnehmbar	<b>80/200/22</b>	<b>5772.2111</b>	<b>5772.2112</b>	<b>5772.2113</b>
	80/210/22	5772.3111	5772.3112	5772.3113
	80/220/22	5772.4111	5772.4112	5772.4113
	<b>90/200/22</b>	<b>5772.2121</b>	<b>5772.2122</b>	<b>5772.2123</b>
	90/210/22	5772.3121	5772.3122	5772.3123
	90/220/22	5772.4121	5772.4122	5772.4123
	<b>100/200/22</b>	<b>5772.2131</b>	<b>5772.2132</b>	<b>5772.2133</b>
	100/210/22	5772.3131	5772.3132	5772.3133
	100/220/22	5772.4131	5772.4132	5772.4133
	<b>120/200/22</b>	<b>5772.2141</b>	<b>5772.2142</b>	<b>5772.2143</b>
	120/210/22	5772.3141	5772.3142	5772.3143
	120/220/22	5772.4141	5772.4142	5772.4143
	<b>140/200/22</b>	<b>5772.2151</b>	<b>5772.2152</b>	<b>5772.2153</b>
	140/210/22	5772.3151	5772.3152	5772.3153
	140/220/22	5772.4151	5772.4152	5772.4153
	<b>160/200/22</b>	<b>5772.2161</b>	<b>5772.2162</b>	<b>5772.2163</b>
	160/210/22	5772.3161	5772.3162	5772.3163
	160/220/22	5772.4161	5772.4162	5772.4163
	<b>180/200/22</b>	<b>5772.2171</b>	<b>5772.2172</b>	<b>5772.2173</b>
	180/210/22	5772.3171	5772.3172	5772.3173
180/220/22	5772.4171	5772.4172	5772.4173	
<b>200/200/22</b>	<b>5772.2181</b>	<b>5772.2182</b>	<b>5772.2183</b>	
200/210/22	5772.3181	5772.3182	5772.3183	
200/220/22	5772.4181	5772.4182	5772.4183	

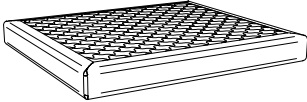
## Elena Spring Twin Drell

Grafik	Masse in cm B / L / H	Härtegrad		
		H2/H2	H2/H3	H2/H4
		Artikel Nr.	Artikel Nr.	Artikel Nr.
<b>Elena Spring Twin Drell</b> <b>2 Kerne in einem Bezug</b>  Für Box Classic Move 26 nicht geeignet Bezug abnehmbar	<b>160 (2x 80)/200/22</b>	<b>5773.2364</b>	<b>5773.2365</b>	<b>5773.2369</b>
	160 (2x 80)/210/22	5773.3364	5773.3365	5773.3369
	160 (2x 80)/220/22	5773.4364	5773.4365	5773.4369
	<b>180 (2x 90)/200/22</b>	<b>5773.2374</b>	<b>5773.2375</b>	<b>5773.2379</b>
	180 (2x 90)/210/22	5773.3374	5773.3375	5773.3379
	180 (2x 90)/220/22	5773.4374	5773.4375	5773.4379
	<b>200 (2x 100)/200/22</b>	<b>5773.2384</b>	<b>5773.2385</b>	<b>5773.2389</b>
	200 (2x 100)/210/22	5773.3384	5773.3385	5773.3389
	200 (2x 100)/220/22	5773.4384	5773.4385	5773.4389
	<b>Masse in cm B / L / H</b>	<b>H3/H3</b>	<b>H3/H4</b>	<b>H4/H4</b>
		Artikel Nr.	Artikel Nr.	Artikel Nr.
	<b>160 (2x 80)/200/22</b>	<b>5773.2366</b>	<b>5773.2367</b>	<b>5773.2368</b>
	160 (2x 80)/210/22	5773.3366	5773.3367	5773.3368
	160 (2x 80)/220/22	5773.4366	5773.4367	5773.4368
	<b>180 (2x 90)/200/22</b>	<b>5773.2376</b>	<b>5773.2377</b>	<b>5773.2378</b>
	180 (2x 90)/210/22	5773.3376	5773.3377	5773.3378
	180 (2x 90)/220/22	5773.4376	5773.4377	5773.4378
	<b>200 (2x 100)/200/22</b>	<b>5773.2386</b>	<b>5773.2387</b>	<b>5773.2388</b>
	200 (2x 100)/210/22	5773.3386	5773.3387	5773.3388
	200 (2x 100)/220/22	5773.4386	5773.4387	5773.4388

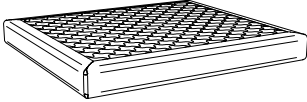
Grundsätzlich empfehlen wir zur Unterstützung des Liegekomforts einen Topper.

# Matratzen Taschenfederkern

## Elena Spring Tex

Grafik	Masse in cm B / L / H			
		H2	H3	H4
		Artikel Nr.	Artikel Nr.	Artikel Nr.
<b>Elena Spring Tex</b> <b>Matratze mit Dekor-Bezug</b>  Ab Breite 160 cm mit 2 Matratzen für die Verwendung mit Box Classic Move geeignet. Bezug abnehmbar	<b>80/200/20</b>	<b>5774.2111</b>	<b>5774.2112</b>	<b>5774.2113</b>
	80/210/20	5774.3111	5774.3112	5774.3113
	80/220/20	5774.4111	5774.4112	5774.4113
	<b>90/200/20</b>	<b>5774.2121</b>	<b>5774.2122</b>	<b>5774.2123</b>
	90/210/20	5774.3121	5774.3122	5774.3123
	90/220/20	5774.4121	5774.4122	5774.4123
	<b>100/200/20</b>	<b>5774.2131</b>	<b>5774.2132</b>	<b>5774.2133</b>
	100/210/20	5774.3131	5774.3132	5774.3133
	100/220/20	5774.4131	5774.4132	5774.4133
	<b>120/200/20</b>	<b>5774.2141</b>	<b>5774.2142</b>	<b>5774.2143</b>
	120/210/20	5774.3141	5774.3142	5774.3143
	120/220/20	5774.4141	5774.4142	5774.4143
	<b>140/200/20</b>	<b>5774.2151</b>	<b>5774.2152</b>	<b>5774.2153</b>
	140/210/20	5774.3151	5774.3152	5774.3153
	140/220/20	5774.4151	5774.4152	5774.4153
	<b>160/200/20</b>	<b>5774.2161</b>	<b>5774.2162</b>	<b>5774.2163</b>
	160/210/20	5774.3161	5774.3162	5774.3163
	160/220/20	5774.4161	5774.4162	5774.4163
	<b>180/200/20</b>	<b>5774.2171</b>	<b>5774.2172</b>	<b>5774.2173</b>
	180/210/20	5774.3171	5774.3172	5774.3173
180/220/20	5774.4171	5774.4172	5774.4173	
<b>200/200/20</b>	<b>5774.2181</b>	<b>5774.2182</b>	<b>5774.2183</b>	
200/210/20	5774.3181	5774.3182	5774.3183	
200/220/20	5774.4181	5774.4182	5774.4183	

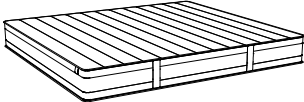

## Elena Spring Twin Tex

Grafik	Masse in cm B / L / H			
		H2/H2	H2/H3	H2/H4
		Artikel Nr.	Artikel Nr.	Artikel Nr.
<b>Elena Spring Twin Tex</b> <b>2 Kerne in einem Bezug</b>  Für Box Classic Move 26 nicht geeignet Bezug abnehmbar	<b>160 (2x 80)/200/20</b>	<b>5775.2364</b>	<b>5775.2365</b>	<b>5775.2369</b>
	160 (2x 80)/210/20	5775.3364	5775.3365	5775.3369
	160 (2x 80)/220/20	5775.4364	5775.4365	5775.4369
	<b>180 (2x 90)/200/20</b>	<b>5775.2374</b>	<b>5775.2375</b>	<b>5775.2379</b>
	180 (2x 90)/210/20	5775.3374	5775.3375	5775.3379
	180 (2x 90)/220/20	5775.4374	5775.4375	5775.4379
	<b>200 (2x 100)/200/20</b>	<b>5775.2384</b>	<b>5775.2385</b>	<b>5775.2389</b>
	200 (2x 100)/210/20	5775.3384	5775.3385	5775.3389
	200 (2x 100)/220/20	5775.4384	5775.4385	5775.4389
	Masse in cm B / L / H	H3/H3	H3/H4	H4/H4
		Artikel Nr.	Artikel Nr.	Artikel Nr.
	<b>160 (2x 80)/200/20</b>	<b>5775.2366</b>	<b>5775.2367</b>	<b>5775.2368</b>
	160 (2x 80)/210/20	5775.3366	5775.3367	5775.3368
	160 (2x 80)/220/20	5775.4366	5775.4367	5775.4368
	<b>180 (2x 90)/200/20</b>	<b>5775.2376</b>	<b>5775.2377</b>	<b>5775.2378</b>
	180 (2x 90)/210/20	5775.3376	5775.3377	5775.3378
	180 (2x 90)/220/20	5775.4376	5775.4377	5775.4378
	<b>200 (2x 100)/200/20</b>	<b>5775.2386</b>	<b>5775.2387</b>	<b>5775.2388</b>
200 (2x 100)/210/20	5775.3386	5775.3387	5775.3388	
200 (2x 100)/220/20	5775.4386	5775.4387	5775.4388	

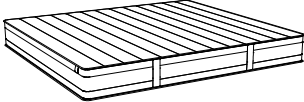

Grundsätzlich empfehlen wir zur Unterstützung des Liegekomforts einen Topper.

# Matratzen Taschenfederkern

## Liv Spring Drell

Grafik	Masse in cm B / L / H	Härtegrad		
		H2	H3	H4
		Artikel Nr.	Artikel Nr.	Artikel Nr.
<b>Liv Spring Drell</b> <b>Matratze mit klassischem Drell-Bezug</b>  Ab Breite 160 cm mit 2 Matratzen für die Verwendung mit Box Classic Move geeignet. Bezug abnehmbar 	<b>80/200/24</b>	<b>5791.2111</b>	<b>5791.2112</b>	<b>5791.2113</b>
	80/210/24	5791.3111	5791.3112	5791.3113
	80/220/24	5791.4111	5791.4112	5791.4113
	<b>90/200/24</b>	<b>5791.2121</b>	<b>5791.2122</b>	<b>5791.2123</b>
	90/210/24	5791.3121	5791.3122	5791.3123
	90/220/24	5791.4121	5791.4122	5791.4123
	<b>100/200/24</b>	<b>5791.2131</b>	<b>5791.2132</b>	<b>5791.2133</b>
	100/210/24	5791.3131	5791.3132	5791.3133
	100/220/24	5791.4131	5791.4132	5791.4133
	<b>120/200/24</b>	<b>5791.2141</b>	<b>5791.2142</b>	<b>5791.2143</b>
	120/210/24	5791.3141	5791.3142	5791.3143
	120/220/24	5791.4141	5791.4142	5791.4143
	<b>140/200/24</b>	<b>5791.2151</b>	<b>5791.2152</b>	<b>5791.2153</b>
	140/210/24	5791.3151	5791.3152	5791.3153
	140/220/24	5791.4151	5791.4152	5791.4153
	<b>160/200/24</b>	<b>5791.2161</b>	<b>5791.2162</b>	<b>5791.2163</b>
	160/210/24	5791.3161	5791.3162	5791.3163
	160/220/24	5791.4161	5791.4162	5791.4163
	<b>180/200/24</b>	<b>5791.2171</b>	<b>5791.2172</b>	<b>5791.2173</b>
	180/210/24	5791.3171	5791.3172	5791.3173
180/220/24	5791.4171	5791.4172	5791.4173	
<b>200/200/24</b>	<b>5791.2181</b>	<b>5791.2182</b>	<b>5791.2183</b>	
200/210/24	5791.3181	5791.3182	5791.3183	
200/220/24	5791.4181	5791.4182	5791.4183	

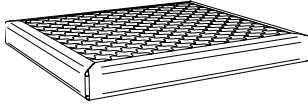

## Liv Spring Twin Drell

Grafik	Masse in cm B / L / H	Härtegrad		
		H2/H2	H2/H3	H2/H4
		Artikel Nr.	Artikel Nr.	Artikel Nr.
<b>Liv Spring Twin Drell</b> <b>2 Kerne in einem Bezug</b>  Für Box Classic Move 26 nicht geeignet Bezug abnehmbar 	<b>160 (2x 80)/200/24</b>	<b>5792.2364</b>	<b>5792.2365</b>	<b>5792.2369</b>
	160 (2x 80)/210/24	5792.3364	5792.3365	5792.3369
	160 (2x 80)/220/24	5792.4364	5792.4365	5792.4369
	<b>180 (2x 90)/200/24</b>	<b>5792.2374</b>	<b>5792.2375</b>	<b>5792.2379</b>
	180 (2x 90)/210/24	5792.3374	5792.3375	5792.3379
	180 (2x 90)/220/24	5792.4374	5792.4375	5792.4379
	<b>200 (2x 100)/200/24</b>	<b>5792.2384</b>	<b>5792.2385</b>	<b>5792.2389</b>
	200 (2x 100)/210/24	5792.3384	5792.3385	5792.3389
	200 (2x 100)/220/24	5792.4384	5792.4385	5792.4389
	Masse in cm B / L / H	H3/H3	H3/H4	H4/H4
		Artikel Nr.	Artikel Nr.	Artikel Nr.
	<b>160 (2x 80)/200/24</b>	<b>5792.2366</b>	<b>5792.2367</b>	<b>5792.2368</b>
	160 (2x 80)/210/24	5792.3366	5792.3367	5792.3368
	160 (2x 80)/220/24	5792.4366	5792.4367	5792.4368
	<b>180 (2x 90)/200/24</b>	<b>5792.2376</b>	<b>5792.2377</b>	<b>5792.2378</b>
	180 (2x 90)/210/24	5792.3376	5792.3377	5792.3378
	180 (2x 90)/220/24	5792.4376	5792.4377	5792.4378
	<b>200 (2x 100)/200/24</b>	<b>5792.2386</b>	<b>5792.2387</b>	<b>5792.2388</b>
	200 (2x 100)/210/24	5792.3386	5792.3387	5792.3388
200 (2x 100)/220/24	5792.4386	5792.4387	5792.4388	

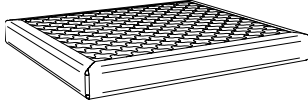

Grundsätzlich empfehlen wir zur Unterstützung des Liegekomforts einen Topper.

# Matratzen Taschenfederkern

## Liv Spring Tex

Grafik	Masse in cm B / L / H				
		H2	H3	H4	
		Artikel Nr.	Artikel Nr.	Artikel Nr.	
<b>Liv Spring Tex</b> <b>Matratze mit Dekor-Bezug</b>  Ab Breite 160 cm mit 2 Matratzen für die Verwendung mit Box Classic Move geeignet. Bezug abnehmbar 	<b>80/200/22</b>	<b>5793.2111</b>	<b>5793.2112</b>	<b>5793.2113</b>	
	80/210/22	5793.3111	5793.3112	5793.3113	
	80/220/22	5793.4111	5793.4112	5793.4113	
	<b>90/200/22</b>	<b>5793.2121</b>	<b>5793.2122</b>	<b>5793.2123</b>	
	90/210/22	5793.3121	5793.3122	5793.3123	
	90/220/22	5793.4121	5793.4122	5793.4123	
	<b>100/200/22</b>	<b>5793.2131</b>	<b>5793.2132</b>	<b>5793.2133</b>	
	100/210/22	5793.3131	5793.3132	5793.3133	
	100/220/22	5793.4131	5793.4132	5793.4133	
	<b>120/200/22</b>	<b>5793.2141</b>	<b>5793.2142</b>	<b>5793.2143</b>	
	120/210/22	5793.3141	5793.3142	5793.3143	
	120/220/22	5793.4141	5793.4142	5793.4143	
	<b>140/200/22</b>	<b>5793.2151</b>	<b>5793.2152</b>	<b>5793.2153</b>	
	140/210/22	5793.3151	5793.3152	5793.3153	
	140/220/22	5793.4151	5793.4152	5793.4153	
	<b>160/200/22</b>	<b>5793.2161</b>	<b>5793.2162</b>	<b>5793.2163</b>	
	160/210/22	5793.3161	5793.3162	5793.3163	
	160/220/22	5793.4161	5793.4162	5793.4163	
	<b>180/200/22</b>	<b>5793.2171</b>	<b>5793.2172</b>	<b>5793.2173</b>	
	180/210/22	5793.3171	5793.3172	5793.3173	
180/220/22	5793.4171	5793.4172	5793.4173		
<b>200/200/22</b>	<b>5793.2181</b>	<b>5793.2182</b>	<b>5793.2183</b>		
200/210/22	5793.3181	5793.3182	5793.3183		
200/220/22	5793.4181	5793.4182	5793.4183		

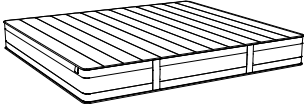

## Liv Spring Twin Tex

Grafik	Masse in cm B / L / H				
		H2/H2	H2/H3	H2/H4	
		Artikel Nr.	Artikel Nr.	Artikel Nr.	
<b>Liv Spring Twin Tex</b> <b>2 Kerne in einem Bezug</b>  Für Box Classic Move 26 nicht geeignet Bezug abnehmbar 	<b>160 (2x 80)/200/22</b>	<b>5794.2364</b>	<b>5794.2365</b>	<b>5794.2369</b>	
	160 (2x 80)/210/22	5794.3364	5794.3365	5794.3369	
	160 (2x 80)/220/22	5794.4364	5794.4365	5794.4369	
	<b>180 (2x 90)/200/22</b>	<b>5794.2374</b>	<b>5794.2375</b>	<b>5794.2379</b>	
	180 (2x 90)/210/22	5794.3374	5794.3375	5794.3379	
	180 (2x 90)/220/22	5794.4374	5794.4375	5794.4379	
	<b>200 (2x 100)/200/22</b>	<b>5794.2384</b>	<b>5794.2385</b>	<b>5794.2389</b>	
	200 (2x 100)/210/22	5794.3384	5794.3385	5794.3389	
	200 (2x 100)/220/22	5794.4384	5794.4385	5794.4389	
	Masse in cm B / L / H	H3/H3	H3/H4	H4/H4	
		Artikel Nr.	Artikel Nr.	Artikel Nr.	
	<b>160 (2x 80)/200/22</b>	<b>5794.2366</b>	<b>5794.2367</b>	<b>5794.2368</b>	
	160 (2x 80)/210/22	5794.3366	5794.3367	5794.3368	
	160 (2x 80)/220/22	5794.4366	5794.4367	5794.4368	
	<b>180 (2x 90)/200/22</b>	<b>5794.2376</b>	<b>5794.2377</b>	<b>5794.2378</b>	
	180 (2x 90)/210/22	5794.3376	5794.3377	5794.3378	
	180 (2x 90)/220/22	5794.4376	5794.4377	5794.4378	
	<b>200 (2x 100)/200/22</b>	<b>5794.2386</b>	<b>5794.2387</b>	<b>5794.2388</b>	
	200 (2x 100)/210/22	5794.3386	5794.3387	5794.3388	
	200 (2x 100)/220/22	5794.4386	5794.4387	5794.4388	

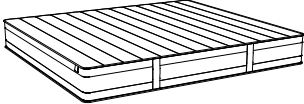

Grundsätzlich empfehlen wir zur Unterstützung des Liegekomforts einen Topper.

# Matratzen Taschenfederkern

## Christa Spring Drell

Grafik	Masse in cm B / L / H	Härtegrad		
		H2	H3	H4
		Artikel Nr.	Artikel Nr.	Artikel Nr.
<b>Christa Spring Drell</b> <b>Matratze mit klassischem Drell-Bezug</b>  Ab Breite 160 cm mit 2 Matratzen für die Verwendung mit Box Classic Move geeignet. Bezug abnehmbar 	<b>80/200/26</b>	<b>5795.2111</b>	<b>5795.2112</b>	<b>5795.2113</b>
	80/210/26	5795.3111	5795.3112	5795.3113
	80/220/26	5795.4111	5795.4112	5795.4113
	<b>90/200/26</b>	<b>5795.2121</b>	<b>5795.2122</b>	<b>5795.2123</b>
	90/210/26	5795.3121	5795.3122	5795.3123
	90/220/26	5795.4121	5795.4122	5795.4123
	<b>100/200/26</b>	<b>5795.2131</b>	<b>5795.2132</b>	<b>5795.2133</b>
	100/210/26	5795.3131	5795.3132	5795.3133
	100/220/26	5795.4131	5795.4132	5795.4133
	<b>120/200/26</b>	<b>5795.2141</b>	<b>5795.2142</b>	<b>5795.2143</b>
	120/210/26	5795.3141	5795.3142	5795.3143
	120/220/26	5795.4141	5795.4142	5795.4143
	<b>140/200/26</b>	<b>5795.2151</b>	<b>5795.2152</b>	<b>5795.2153</b>
	140/210/26	5795.3151	5795.3152	5795.3153
	140/220/26	5795.4151	5795.4152	5795.4153
	<b>160/200/26</b>	<b>5795.2161</b>	<b>5795.2162</b>	<b>5795.2163</b>
	160/210/26	5795.3161	5795.3162	5795.3163
	160/220/26	5795.4161	5795.4162	5795.4163
	<b>180/200/26</b>	<b>5795.2171</b>	<b>5795.2172</b>	<b>5795.2173</b>
	180/210/26	5795.3171	5795.3172	5795.3173
180/220/26	5795.4171	5795.4172	5795.4173	
<b>200/200/26</b>	<b>5795.2181</b>	<b>5795.2182</b>	<b>5795.2183</b>	
200/210/26	5795.3181	5795.3182	5795.3183	
200/220/26	5795.4181	5795.4182	5795.4183	

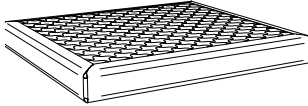

## Christa Spring Twin Drell

Grafik	Masse in cm B / L / H	Härtegrad		
		H2/H2	H2/H3	H2/H4
		Artikel Nr.	Artikel Nr.	Artikel Nr.
<b>Christa Spring Twin Drell</b> <b>2 Kerne in einem Bezug</b>  Für Box Classic Move 26 nicht geeignet Bezug abnehmbar 	<b>160 (2x 80)/200/26</b>	<b>5796.2364</b>	<b>5796.2365</b>	<b>5796.2369</b>
	160 (2x 80)/210/26	5796.3364	5796.3365	5796.3369
	160 (2x 80)/220/26	5796.4364	5796.4365	5796.4369
	<b>180 (2x 90)/200/26</b>	<b>5796.2374</b>	<b>5796.2375</b>	<b>5796.2379</b>
	180 (2x 90)/210/26	5796.3374	5796.3375	5796.3379
	180 (2x 90)/220/26	5796.4374	5796.4375	5796.4379
	<b>200 (2x 100)/200/26</b>	<b>5796.2384</b>	<b>5796.2385</b>	<b>5796.2389</b>
	200 (2x 100)/210/26	5796.3384	5796.3385	5796.3389
	200 (2x 100)/220/26	5796.4384	5796.4385	5796.4389
	Masse in cm B / L / H	H3/H3	H3/H4	H4/H4
		Artikel Nr.	Artikel Nr.	Artikel Nr.
	<b>160 (2x 80)/200/26</b>	<b>5796.2366</b>	<b>5796.2367</b>	<b>5796.2368</b>
	160 (2x 80)/210/26	5796.3366	5796.3367	5796.3368
	160 (2x 80)/220/26	5796.4366	5796.4367	5796.4368
	<b>180 (2x 90)/200/26</b>	<b>5796.2376</b>	<b>5796.2377</b>	<b>5796.2378</b>
	180 (2x 90)/210/26	5796.3376	5796.3377	5796.3378
	180 (2x 90)/220/26	5796.4376	5796.4377	5796.4378
	<b>200 (2x 100)/200/26</b>	<b>5796.2386</b>	<b>5796.2387</b>	<b>5796.2388</b>
	200 (2x 100)/210/26	5796.3386	5796.3387	5796.3388
	200 (2x 100)/220/26	5796.4386	5796.4387	5796.4388

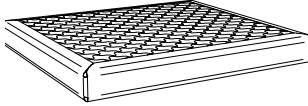

Grundsätzlich empfehlen wir zur Unterstützung des Liegekomforts einen Topper.

# Matratzen Taschenfederkern

## Christa Spring Tex

Grafik	Masse in cm B / L / H			
		H2	H3	H4
		Artikel Nr.	Artikel Nr.	Artikel Nr.
<b>Christa Spring Tex</b> <b>Matratze mit Dekor-Bezug</b>  Ab Breite 160 cm mit 2 Matratzen für die Verwendung mit Box Classic Move geeignet. Bezug abnehmbar 	<b>80/200/24</b>	<b>5797.2111</b>	<b>5797.2112</b>	<b>5797.2113</b>
	80/210/24	5797.3111	5797.3112	5797.3113
	80/220/24	5797.4111	5797.4112	5797.4113
	<b>90/200/24</b>	<b>5797.2121</b>	<b>5797.2122</b>	<b>5797.2123</b>
	90/210/24	5797.3121	5797.3122	5797.3123
	90/220/24	5797.4121	5797.4122	5797.4123
	<b>100/200/24</b>	<b>5797.2131</b>	<b>5797.2132</b>	<b>5797.2133</b>
	100/210/24	5797.3131	5797.3132	5797.3133
	100/220/24	5797.4131	5797.4132	5797.4133
	<b>120/200/24</b>	<b>5797.2141</b>	<b>5797.2142</b>	<b>5797.2143</b>
	120/210/24	5797.3141	5797.3142	5797.3143
	120/220/24	5797.4141	5797.4142	5797.4143
	<b>140/200/24</b>	<b>5797.2151</b>	<b>5797.2152</b>	<b>5797.2153</b>
	140/210/24	5797.3151	5797.3152	5797.3153
	140/220/24	5797.4151	5797.4152	5797.4153
	<b>160/200/24</b>	<b>5797.2161</b>	<b>5797.2162</b>	<b>5797.2163</b>
	160/210/24	5797.3161	5797.3162	5797.3163
	160/220/24	5797.4161	5797.4162	5797.4163
	<b>180/200/24</b>	<b>5797.2171</b>	<b>5797.2172</b>	<b>5797.2173</b>
	180/210/24	5797.3171	5797.3172	5797.3173
180/220/24	5797.4171	5797.4172	5797.4173	
<b>200/200/24</b>	<b>5797.2181</b>	<b>5797.2182</b>	<b>5797.2183</b>	
200/210/24	5797.3181	5797.3182	5797.3183	
200/220/24	5797.4181	5797.4182	5797.4183	


## Christa Spring Twin Tex

Grafik	Masse in cm B / L / H			
		H2/H2	H2/H3	H2/H4
		Artikel Nr.	Artikel Nr.	Artikel Nr.
<b>Christa Spring Twin Tex</b> <b>2 Kerne in einem Bezug</b>  Für Box Classic Move 26 nicht geeignet Bezug abnehmbar 	<b>160 (2x 80)/200/24</b>	<b>5798.2364</b>	<b>5798.2365</b>	<b>5798.2369</b>
	160 (2x 80)/210/24	5798.3364	5798.3365	5798.3369
	160 (2x 80)/220/24	5798.4364	5798.4365	5798.4369
	<b>180 (2x 90)/200/24</b>	<b>5798.2374</b>	<b>5798.2375</b>	<b>5798.2379</b>
	180 (2x 90)/210/24	5798.3374	5798.3375	5798.3379
	180 (2x 90)/220/24	5798.4374	5798.4375	5798.4379
	<b>200 (2x 100)/200/24</b>	<b>5798.2384</b>	<b>5798.2385</b>	<b>5798.2389</b>
	200 (2x 100)/210/24	5798.3384	5798.3385	5798.3389
	200 (2x 100)/220/24	5798.4384	5798.4385	5798.4389
	Masse in cm B / L / H	H3/H3	H3/H4	H4/H4
		Artikel Nr.	Artikel Nr.	Artikel Nr.
	<b>160 (2x 80)/200/24</b>	<b>5798.2366</b>	<b>5798.2367</b>	<b>5798.2368</b>
	160 (2x 80)/210/24	5798.3366	5798.3367	5798.3368
	160 (2x 80)/220/24	5798.4366	5798.4367	5798.4368
	<b>180 (2x 90)/200/24</b>	<b>5798.2376</b>	<b>5798.2377</b>	<b>5798.2378</b>
180 (2x 90)/210/24	5798.3376	5798.3377	5798.3378	
180 (2x 90)/220/24	5798.4376	5798.4377	5798.4378	
<b>200 (2x 100)/200/24</b>	<b>5798.2386</b>	<b>5798.2387</b>	<b>5798.2388</b>	
200 (2x 100)/210/24	5798.3386	5798.3387	5798.3388	
200 (2x 100)/220/24	5798.4386	5798.4387	5798.4388	

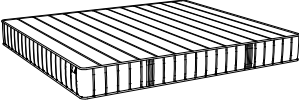
Grundsätzlich empfehlen wir zur Unterstützung des Liegekomforts einen Topper.

# Matratzen Kaltschaumkern

## Jael Dream Drell

Grafik	Masse in cm B / L / H	Härtegrad		
		H2	H3	H4
		Artikel Nr.	Artikel Nr.	Artikel Nr.
<b>Jael Dream Drell</b> <b>Matratze mit klassischem Drell-Bezug</b>  Ab Breite 160 cm mit 2 Matratzen für die Verwendung mit Box Classic Move geeignet. Bezug abnehmbar	<b>80/200/22</b>	<b>5776.2111</b>	<b>5776.2112</b>	<b>5776.2113</b>
	80/210/22	5776.3111	5776.3112	5776.3113
	80/220/22	5776.4111	5776.4112	5776.4113
	<b>90/200/22</b>	<b>5776.2121</b>	<b>5776.2122</b>	<b>5776.2123</b>
	90/210/22	5776.3121	5776.3122	5776.3123
	90/220/22	5776.4121	5776.4122	5776.4123
	<b>100/200/22</b>	<b>5776.2131</b>	<b>5776.2132</b>	<b>5776.2133</b>
	100/210/22	5776.3131	5776.3132	5776.3133
	100/220/22	5776.4131	5776.4132	5776.4133
	<b>120/200/22</b>	<b>5776.2141</b>	<b>5776.2142</b>	<b>5776.2143</b>
	120/210/22	5776.3141	5776.3142	5776.3143
	120/220/22	5776.4141	5776.4142	5776.4143
	<b>140/200/22</b>	<b>5776.2151</b>	<b>5776.2152</b>	<b>5776.2153</b>
	140/210/22	5776.3151	5776.3152	5776.3153
	140/220/22	5776.4151	5776.4152	5776.4153
	<b>160/200/22</b>	<b>5776.2161</b>	<b>5776.2162</b>	<b>5776.2163</b>
	160/210/22	5776.3161	5776.3162	5776.3163
	160/220/22	5776.4161	5776.4162	5776.4163
	<b>180/200/22</b>	<b>5776.2171</b>	<b>5776.2172</b>	<b>5776.2173</b>
	180/210/22	5776.3171	5776.3172	5776.3173
180/220/22	5776.4171	5776.4172	5776.4173	
<b>200/200/22</b>	<b>5776.2181</b>	<b>5776.2182</b>	<b>5776.2183</b>	
200/210/22	5776.3181	5776.3182	5776.3183	
200/220/22	5776.4181	5776.4182	5776.4183	

## Jael Dream Twin Drell

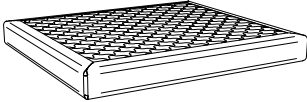
Grafik	Masse in cm B / L / H	Härtegrad		
		H2/H2	H2/H3	H2/H4
		Artikel Nr.	Artikel Nr.	Artikel Nr.
<b>Jael Dream Twin Drell</b> <b>2 Kerne in einem Bezug</b>  Für Box Classic Move 26 nicht geeignet Bezug abnehmbar	<b>160 (2x 80)/200/22</b>	<b>5777.2364</b>	<b>5777.2365</b>	<b>5777.2369</b>
	160 (2x 80)/210/22	5777.3364	5777.3365	5777.3369
	160 (2x 80)/220/22	5777.4364	5777.4365	5777.4369
	<b>180 (2x 90)/200/22</b>	<b>5777.2374</b>	<b>5777.2375</b>	<b>5777.2379</b>
	180 (2x 90)/210/22	5777.3374	5777.3375	5777.3379
	180 (2x 90)/220/22	5777.4374	5777.4375	5777.4379
	<b>200 (2x 100)/200/22</b>	<b>5777.2384</b>	<b>5777.2385</b>	<b>5777.2389</b>
	200 (2x 100)/210/22	5777.3384	5777.3385	5777.3389
	200 (2x 100)/220/22	5777.4384	5777.4385	5777.4389
	<b>Masse in cm B / L / H</b>	<b>H3/H3</b>	<b>H3/H4</b>	<b>H4/H4</b>
		Artikel Nr.	Artikel Nr.	Artikel Nr.
	<b>160 (2x 80)/200/22</b>	<b>5777.2366</b>	<b>5777.2367</b>	<b>5777.2368</b>
	160 (2x 80)/210/22	5777.3366	5777.3367	5777.3368
	160 (2x 80)/220/22	5777.4366	5777.4367	5777.4368
	<b>180 (2x 90)/200/22</b>	<b>5777.2376</b>	<b>5777.2377</b>	<b>5777.2378</b>
	180 (2x 90)/210/22	5777.3376	5777.3377	5777.3378
	180 (2x 90)/220/22	5777.4376	5777.4377	5777.4378
	<b>200 (2x 100)/200/22</b>	<b>5777.2386</b>	<b>5777.2387</b>	<b>5777.2388</b>
	200 (2x 100)/210/22	5777.3386	5777.3387	5777.3388
	200 (2x 100)/220/22	5777.4386	5777.4387	5777.4388

Grundsätzlich empfehlen wir zur Unterstützung des Liegekomforts einen Topper.

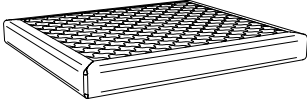


# Matratzen Kaltschaumkern

## Jael Dream Tex

Grafik	Masse in cm B / L / H			
		H2	H3	H4
		Artikel Nr.	Artikel Nr.	Artikel Nr.
<b>Jael Dream Tex</b> <b>Matratze mit Dekor-Bezug</b>  Ab Breite 160 cm mit 2 Matratzen für die Verwendung mit Box Classic Move geeignet. Bezug abnehmbar	<b>80/200/20</b>	<b>5778.2111</b>	<b>5778.2112</b>	<b>5778.2113</b>
	80/210/20	5778.3111	5778.3112	5778.3113
	80/220/20	5778.4111	5778.4112	5778.4113
	<b>90/200/20</b>	<b>5778.2121</b>	<b>5778.2122</b>	<b>5778.2123</b>
	90/210/20	5778.3121	5778.3122	5778.3123
	90/220/20	5778.4121	5778.4122	5778.4123
	<b>100/200/20</b>	<b>5778.2131</b>	<b>5778.2132</b>	<b>5778.2133</b>
	100/210/20	5778.3131	5778.3132	5778.3133
	100/220/20	5778.4131	5778.4132	5778.4133
	<b>120/200/20</b>	<b>5778.2141</b>	<b>5778.2142</b>	<b>5778.2143</b>
	120/210/20	5778.3141	5778.3142	5778.3143
	120/220/20	5778.4141	5778.4142	5778.4143
	<b>140/200/20</b>	<b>5778.2151</b>	<b>5778.2152</b>	<b>5778.2153</b>
	140/210/20	5778.3151	5778.3152	5778.3153
	140/220/20	5778.4151	5778.4152	5778.4153
	<b>160/200/20</b>	<b>5778.2161</b>	<b>5778.2162</b>	<b>5778.2163</b>
	160/210/20	5778.3161	5778.3162	5778.3163
	160/220/20	5778.4161	5778.4162	5778.4163
	<b>180/200/20</b>	<b>5778.2171</b>	<b>5778.2172</b>	<b>5778.2173</b>
	180/210/20	5778.3171	5778.3172	5778.3173
180/220/20	5778.4171	5778.4172	5778.4173	
<b>200/200/20</b>	<b>5778.2181</b>	<b>5778.2182</b>	<b>5778.2183</b>	
200/210/20	5778.3181	5778.3182	5778.3183	
200/220/20	5778.4181	5778.4182	5778.4183	

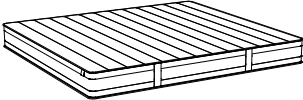

## Jael Dream Twin Tex

Grafik	Masse in cm B / L / H			
		H2/H2	H2/H3	H2/H4
		Artikel Nr.	Artikel Nr.	Artikel Nr.
<b>Jael Dream Twin Tex</b> <b>2 Kerne in einem Bezug</b>  Für Box Classic Move 26 nicht geeignet Bezug abnehmbar	<b>160 (2x 80)/200/20</b>	<b>5779.2364</b>	<b>5779.2365</b>	<b>5779.2369</b>
	160 (2x 80)/210/20	5779.3364	5779.3365	5779.3369
	160 (2x 80)/220/20	5779.4364	5779.4365	5779.4369
	<b>180 (2x 90)/200/20</b>	<b>5779.2374</b>	<b>5779.2375</b>	<b>5779.2379</b>
	180 (2x 90)/210/20	5779.3374	5779.3375	5779.3379
	180 (2x 90)/220/20	5779.4374	5779.4375	5779.4379
	<b>200 (2x 100)/200/20</b>	<b>5779.2384</b>	<b>5779.2385</b>	<b>5779.2389</b>
	200 (2x 100)/210/20	5779.3384	5779.3385	5779.3389
	200 (2x 100)/220/20	5779.4384	5779.4385	5779.4389
	Masse in cm B / L / H	H3/H3	H3/H4	H4/H4
		Artikel Nr.	Artikel Nr.	Artikel Nr.
	<b>160 (2x 80)/200/20</b>	<b>5779.2366</b>	<b>5779.2367</b>	<b>5779.2368</b>
	160 (2x 80)/210/20	5779.3366	5779.3367	5779.3368
	160 (2x 80)/220/20	5779.4366	5779.4367	5779.4368
	<b>180 (2x 90)/200/20</b>	<b>5779.2376</b>	<b>5779.2377</b>	<b>5779.2378</b>
	180 (2x 90)/210/20	5779.3376	5779.3377	5779.3378
	180 (2x 90)/220/20	5779.4376	5779.4377	5779.4378
	<b>200 (2x 100)/200/20</b>	<b>5779.2386</b>	<b>5779.2387</b>	<b>5779.2388</b>
	200 (2x 100)/210/20	5779.3386	5779.3387	5779.3388
	200 (2x 100)/220/20	5779.4386	5779.4387	5779.4388

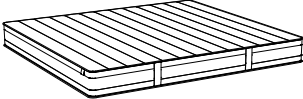

Grundsätzlich empfehlen wir zur Unterstützung des Liegekomforts einen Topper.

# Matratzen Kaltschaumkern

## Anina Dream Drell

Grafik	Masse in cm B / L / H	Härtegrad		
		H2	H3	H4
		Artikel Nr.	Artikel Nr.	Artikel Nr.
<b>Anina Dream Drell</b> <b>Matratze mit klassischem Drell-Bezug</b>  Ab Breite 160 cm mit 2 Matratzen für die Verwendung mit Box Classic Move geeignet. Bezug abnehmbar 	<b>80/200/22</b>	<b>6702.2111</b>	<b>6702.2112</b>	<b>6702.2113</b>
	80/210/22	6702.3111	6702.3112	6702.3113
	80/220/22	6702.4111	6702.4112	6702.4113
	<b>90/200/22</b>	<b>6702.2121</b>	<b>6702.2122</b>	<b>6702.2123</b>
	90/210/22	6702.3121	6702.3122	6702.3123
	90/220/22	6702.4121	6702.4122	6702.4123
	<b>100/200/22</b>	<b>6702.2131</b>	<b>6702.2132</b>	<b>6702.2133</b>
	100/210/22	6702.3131	6702.3132	6702.3133
	100/220/22	6702.4131	6702.4132	6702.4133
	<b>120/200/22</b>	<b>6702.2141</b>	<b>6702.2142</b>	<b>6702.2143</b>
	120/210/22	6702.3141	6702.3142	6702.3143
	120/220/22	6702.4141	6702.4142	6702.4143
	<b>140/200/22</b>	<b>6702.2151</b>	<b>6702.2152</b>	<b>6702.2153</b>
	140/210/22	6702.3151	6702.3152	6702.3153
	140/220/22	6702.4151	6702.4152	6702.4153
	<b>160/200/22</b>	<b>6702.2161</b>	<b>6702.2162</b>	<b>6702.2163</b>
	160/210/22	6702.3161	6702.3162	6702.3163
	160/220/22	6702.4161	6702.4162	6702.4163
	<b>180/200/22</b>	<b>6702.2171</b>	<b>6702.2172</b>	<b>6702.2173</b>
	180/210/22	6702.3171	6702.3172	6702.3173
180/220/22	6702.4171	6702.4172	6702.4173	
<b>200/200/22</b>	<b>6702.2181</b>	<b>6702.2182</b>	<b>6702.2183</b>	
200/210/22	6702.3181	6702.3182	6702.3183	
200/220/22	6702.4181	6702.4182	6702.4183	

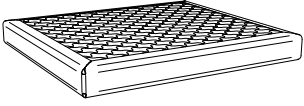

## Anina Dream Twin Drell

Grafik	Masse in cm B / L / H	Härtegrad		
		H2/H2	H2/H3	H2/H4
		Artikel Nr.	Artikel Nr.	Artikel Nr.
<b>Anina Dream Twin Drell</b> <b>2 Kerne in einem Bezug</b>  Für Box Classic Move 26 nicht geeignet Bezug abnehmbar 	<b>160 (2x 80)/200/22</b>	<b>6703.2364</b>	<b>6703.2365</b>	<b>6703.2369</b>
	160 (2x 80)/210/22	6703.3364	6703.3365	6703.3369
	160 (2x 80)/220/22	6703.4364	6703.4365	6703.4369
	<b>180 (2x 90)/200/22</b>	<b>6703.2374</b>	<b>6703.2375</b>	<b>6703.2379</b>
	180 (2x 90)/210/22	6703.3374	6703.3375	6703.3379
	180 (2x 90)/220/22	6703.4374	6703.4375	6703.4379
	<b>200 (2x 100)/200/22</b>	<b>6703.2384</b>	<b>6703.2385</b>	<b>6703.2389</b>
	200 (2x 100)/210/22	6703.3384	6703.3385	6703.3389
	200 (2x 100)/220/22	6703.4384	6703.4385	6703.4389
	Masse in cm B / L / H	H3/H3	H3/H4	H4/H4
		Artikel Nr.	Artikel Nr.	Artikel Nr.
	<b>160 (2x 80)/200/22</b>	<b>6703.2366</b>	<b>6703.2367</b>	<b>6703.2368</b>
	160 (2x 80)/210/22	6703.3366	6703.3367	6703.3368
	160 (2x 80)/220/22	6703.4366	6703.4367	6703.4368
	<b>180 (2x 90)/200/22</b>	<b>6703.2376</b>	<b>6703.2377</b>	<b>6703.2378</b>
	180 (2x 90)/210/22	6703.3376	6703.3377	6703.3378
	180 (2x 90)/220/22	6703.4376	6703.4377	6703.4378
	<b>200 (2x 100)/200/22</b>	<b>6703.2386</b>	<b>6703.2387</b>	<b>6703.2388</b>
	200 (2x 100)/210/22	6703.3386	6703.3387	6703.3388
	200 (2x 100)/220/22	6703.4386	6703.4387	6703.4388

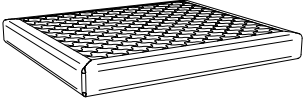

Grundsätzlich empfehlen wir zur Unterstützung des Liegekomforts einen Topper.

# Matratzen Kaltschaumkern

## Anina Dream Tex

Grafik	Masse in cm B / L / H			
		H2	H3	H4
		Artikel Nr.	Artikel Nr.	Artikel Nr.
<b>Anina Dream Tex</b> <b>Matratze mit Dekor-Bezug</b>  Ab Breite 160 cm mit 2 Matratzen für die Verwendung mit Box Classic Move geeignet. Bezug abnehmbar 	<b>80/200/20</b>	<b>6704.2111</b>	<b>6704.2112</b>	<b>6704.2113</b>
	80/210/20	6704.3111	6704.3112	6704.3113
	80/220/20	6704.4111	6704.4112	6704.4113
	<b>90/200/20</b>	<b>6704.2121</b>	<b>6704.2122</b>	<b>6704.2123</b>
	90/210/20	6704.3121	6704.3122	6704.3123
	90/220/20	6704.4121	6704.4122	6704.4123
	<b>100/200/20</b>	<b>6704.2131</b>	<b>6704.2132</b>	<b>6704.2133</b>
	100/210/20	6704.3131	6704.3132	6704.3133
	100/220/20	6704.4131	6704.4132	6704.4133
	<b>120/200/20</b>	<b>6704.2141</b>	<b>6704.2142</b>	<b>6704.2143</b>
	120/210/20	6704.3141	6704.3142	6704.3143
	120/220/20	6704.4141	6704.4142	6704.4143
	<b>140/200/20</b>	<b>6704.2151</b>	<b>6704.2152</b>	<b>6704.2153</b>
	140/210/20	6704.3151	6704.3152	6704.3153
	140/220/20	6704.4151	6704.4152	6704.4153
	<b>160/200/20</b>	<b>6704.2161</b>	<b>6704.2162</b>	<b>6704.2163</b>
	160/210/20	6704.3161	6704.3162	6704.3163
	160/220/20	6704.4161	6704.4162	6704.4163
	<b>180/200/20</b>	<b>6704.2171</b>	<b>6704.2172</b>	<b>6704.2173</b>
	180/210/20	6704.3171	6704.3172	6704.3173
180/220/20	6704.4171	6704.4172	6704.4173	
<b>200/200/20</b>	<b>6704.2181</b>	<b>6704.2182</b>	<b>6704.2183</b>	
200/210/20	6704.3181	6704.3182	6704.3183	
200/220/20	6704.4181	6704.4182	6704.4183	


## Anina Dream Twin Tex

Grafik	Masse in cm B / L / H			
		H2/H2	H2/H3	H2/H4
		Artikel Nr.	Artikel Nr.	Artikel Nr.
<b>Anina Dream Twin Tex</b> <b>2 Kerne in einem Bezug</b>  Für Box Classic Move 26 nicht geeignet Bezug abnehmbar 	<b>160 (2x 80)/200/20</b>	<b>6705.2364</b>	<b>6705.2365</b>	<b>6705.2369</b>
	160 (2x 80)/210/20	6705.3364	6705.3365	6705.3369
	160 (2x 80)/220/20	6705.4364	6705.4365	6705.4369
	<b>180 (2x 90)/200/20</b>	<b>6705.2374</b>	<b>6705.2375</b>	<b>6705.2379</b>
	180 (2x 90)/210/20	6705.3374	6705.3375	6705.3379
	180 (2x 90)/220/20	6705.4374	6705.4375	6705.4379
	<b>200 (2x 100)/200/20</b>	<b>6705.2384</b>	<b>6705.2385</b>	<b>6705.2389</b>
	200 (2x 100)/210/20	6705.3384	6705.3385	6705.3389
	200 (2x 100)/220/20	6705.4384	6705.4385	6705.4389
	Masse in cm B / L / H	H3/H3	H3/H4	H4/H4
		Artikel Nr.	Artikel Nr.	Artikel Nr.
	<b>160 (2x 80)/200/20</b>	<b>6705.2366</b>	<b>6705.2367</b>	<b>6705.2368</b>
	160 (2x 80)/210/20	6705.3366	6705.3367	6705.3368
	160 (2x 80)/220/20	6705.4366	6705.4367	6705.4368
	<b>180 (2x 90)/200/20</b>	<b>6705.2376</b>	<b>6705.2377</b>	<b>6705.2378</b>
	180 (2x 90)/210/20	6705.3376	6705.3377	6705.3378
	180 (2x 90)/220/20	6705.4376	6705.4377	6705.4378
	<b>200 (2x 100)/200/20</b>	<b>6705.2386</b>	<b>6705.2387</b>	<b>6705.2388</b>
	200 (2x 100)/210/20	6705.3386	6705.3387	6705.3388
	200 (2x 100)/220/20	6705.4386	6705.4387	6705.4388


Grundsätzlich empfehlen wir zur Unterstützung des Liegekomforts einen Topper.

# Matratzen Kaltschaumkern

## Liane Dream Drell

Grafik	Masse in cm B / L / H	Härtegrad		
		H2	H3	H4
		Artikel Nr.	Artikel Nr.	Artikel Nr.
<b>Liane Dream Drell</b> <b>Matratze mit klassischem Drell-Bezug</b>  Ab Breite 160 cm mit 2 Matratzen für die Verwendung mit Box Classic Move geeignet. Bezug abnehmbar	<b>80/200/22</b>	<b>5780.2111</b>	<b>5780.2112</b>	<b>5780.2113</b>
	80/210/22	5780.3111	5780.3112	5780.3113
	80/220/22	5780.4111	5780.4112	5780.4113
	<b>90/200/22</b>	<b>5780.2121</b>	<b>5780.2122</b>	<b>5780.2123</b>
	90/210/22	5780.3121	5780.3122	5780.3123
	90/220/22	5780.4121	5780.4122	5780.4123
	<b>100/200/22</b>	<b>5780.2131</b>	<b>5780.2132</b>	<b>5780.2133</b>
	100/210/22	5780.3131	5780.3132	5780.3133
	100/220/22	5780.4131	5780.4132	5780.4133
	<b>120/200/22</b>	<b>5780.2141</b>	<b>5780.2142</b>	<b>5780.2143</b>
	120/210/22	5780.3141	5780.3142	5780.3143
	120/220/22	5780.4141	5780.4142	5780.4143
	<b>140/200/22</b>	<b>5780.2151</b>	<b>5780.2152</b>	<b>5780.2153</b>
	140/210/22	5780.3151	5780.3152	5780.3153
	140/220/22	5780.4151	5780.4152	5780.4153
	<b>160/200/22</b>	<b>5780.2161</b>	<b>5780.2162</b>	<b>5780.2163</b>
	160/210/22	5780.3161	5780.3162	5780.3163
	160/220/22	5780.4161	5780.4162	5780.4163
	<b>180/200/22</b>	<b>5780.2171</b>	<b>5780.2172</b>	<b>5780.2173</b>
	180/210/22	5780.3171	5780.3172	5780.3173
180/220/22	5780.4171	5780.4172	5780.4173	
<b>200/200/22</b>	<b>5780.2181</b>	<b>5780.2182</b>	<b>5780.2183</b>	
200/210/22	5780.3181	5780.3182	5780.3183	
200/220/22	5780.4181	5780.4182	5780.4183	

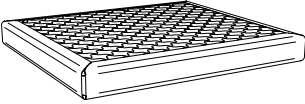
## Liane Dream Twin Drell

Grafik	Masse in cm B / L / H	Härtegrad		
		H2/H2	H2/H3	H2/H4
		Artikel Nr.	Artikel Nr.	Artikel Nr.
<b>Liane Dream Twin Drell</b> <b>2 Kerne in einem Bezug</b>  Für Box Classic Move 26 nicht geeignet Bezug abnehmbar	<b>160 (2x 80)/200/22</b>	<b>5781.2364</b>	<b>5781.2365</b>	<b>5781.2369</b>
	160 (2x 80)/210/22	5781.3364	5781.3365	5781.3369
	160 (2x 80)/220/22	5781.4364	5781.4365	5781.4369
	<b>180 (2x 90)/200/22</b>	<b>5781.2374</b>	<b>5781.2375</b>	<b>5781.2379</b>
	180 (2x 90)/210/22	5781.3374	5781.3375	5781.3379
	180 (2x 90)/220/22	5781.4374	5781.4375	5781.4379
	<b>200 (2x 100)/200/22</b>	<b>5781.2384</b>	<b>5781.2385</b>	<b>5781.2389</b>
	200 (2x 100)/210/22	5781.3384	5781.3385	5781.3389
	200 (2x 100)/220/22	5781.4384	5781.4385	5781.4389
	<b>Masse in cm B / L / H</b>	<b>H3/H3</b>	<b>H3/H4</b>	<b>H4/H4</b>
		Artikel Nr.	Artikel Nr.	Artikel Nr.
	<b>160 (2x 80)/200/22</b>	<b>5781.2366</b>	<b>5781.2367</b>	<b>5781.2368</b>
	160 (2x 80)/210/22	5781.3366	5781.3367	5781.3368
	160 (2x 80)/220/22	5781.4366	5781.4367	5781.4368
	<b>180 (2x 90)/200/22</b>	<b>5781.2376</b>	<b>5781.2377</b>	<b>5781.2378</b>
	180 (2x 90)/210/22	5781.3376	5781.3377	5781.3378
	180 (2x 90)/220/22	5781.4376	5781.4377	5781.4378
	<b>200 (2x 100)/200/22</b>	<b>5781.2386</b>	<b>5781.2387</b>	<b>5781.2388</b>
	200 (2x 100)/210/22	5781.3386	5781.3387	5781.3388
	200 (2x 100)/220/22	5781.4386	5781.4387	5781.4388

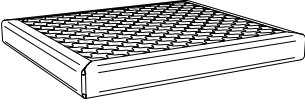
Grundsätzlich empfehlen wir zur Unterstützung des Liegekomforts einen Topper.

# Matratzen Kaltschaumkern

## Liane Dream Tex

Grafik	Masse in cm B / L / H				
		H2	H3	H4	
		Artikel Nr.	Artikel Nr.	Artikel Nr.	
<b>Liane Dream Tex</b> <b>Matratze mit Dekor-Bezug</b>  Ab Breite 160 cm mit 2 Matratzen für die Verwendung mit Box Classic Move geeignet. Bezug abnehmbar	<b>80/200/20</b>	<b>5782.2111</b>	<b>5782.2112</b>	<b>5782.2113</b>	
	80/210/20	5782.3111	5782.3112	5782.3113	
	80/220/20	5782.4111	5782.4112	5782.4113	
	<b>90/200/20</b>	<b>5782.2121</b>	<b>5782.2122</b>	<b>5782.2123</b>	
	90/210/20	5782.3121	5782.3122	5782.3123	
	90/220/20	5782.4121	5782.4122	5782.4123	
	<b>100/200/20</b>	<b>5782.2131</b>	<b>5782.2132</b>	<b>5782.2133</b>	
	100/210/20	5782.3131	5782.3132	5782.3133	
	100/220/20	5782.4131	5782.4132	5782.4133	
	<b>120/200/20</b>	<b>5782.2141</b>	<b>5782.2142</b>	<b>5782.2143</b>	
	120/210/20	5782.3141	5782.3142	5782.3143	
	120/220/20	5782.4141	5782.4142	5782.4143	
	<b>140/200/20</b>	<b>5782.2151</b>	<b>5782.2152</b>	<b>5782.2153</b>	
	140/210/20	5782.3151	5782.3152	5782.3153	
	140/220/20	5782.4151	5782.4152	5782.4153	
	<b>160/200/20</b>	<b>5782.2161</b>	<b>5782.2162</b>	<b>5782.2163</b>	
	160/210/20	5782.3161	5782.3162	5782.3163	
	160/220/20	5782.4161	5782.4162	5782.4163	
	<b>180/200/20</b>	<b>5782.2171</b>	<b>5782.2172</b>	<b>5782.2173</b>	
	180/210/20	5782.3171	5782.3172	5782.3173	
180/220/20	5782.4171	5782.4172	5782.4173		
<b>200/200/20</b>	<b>5782.2181</b>	<b>5782.2182</b>	<b>5782.2183</b>		
200/210/20	5782.3181	5782.3182	5782.3183		
200/220/20	5782.4181	5782.4182	5782.4183		

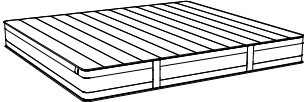

## Liane Dream Twin Tex

Grafik	Masse in cm B / L / H				
		H2/H2	H2/H3	H2/H4	
		Artikel Nr.	Artikel Nr.	Artikel Nr.	
<b>Liane Dream Twin Tex</b> <b>2 Kerne in einem Bezug</b>  Für Box Classic Move 26 nicht geeignet Bezug abnehmbar	<b>160 (2x 80)/200/20</b>	<b>5783.2364</b>	<b>5783.2365</b>	<b>5783.2369</b>	
	160 (2x 80)/210/20	5783.3364	5783.3365	5783.3369	
	160 (2x 80)/220/20	5783.4364	5783.4365	5783.4369	
	<b>180 (2x 90)/200/20</b>	<b>5783.2374</b>	<b>5783.2375</b>	<b>5783.2379</b>	
	180 (2x 90)/210/20	5783.3374	5783.3375	5783.3379	
	180 (2x 90)/220/20	5783.4374	5783.4375	5783.4379	
	<b>200 (2x 100)/200/20</b>	<b>5783.2384</b>	<b>5783.2385</b>	<b>5783.2389</b>	
	200 (2x 100)/210/20	5783.3384	5783.3385	5783.3389	
	200 (2x 100)/220/20	5783.4384	5783.4385	5783.4389	
	Masse in cm B / L / H	H3/H3	H3/H4	H4/H4	
		Artikel Nr.	Artikel Nr.	Artikel Nr.	
	<b>160 (2x 80)/200/20</b>	<b>5783.2366</b>	<b>5783.2367</b>	<b>5783.2368</b>	
	160 (2x 80)/210/20	5783.3366	5783.3367	5783.3368	
	160 (2x 80)/220/20	5783.4366	5783.4367	5783.4368	
	<b>180 (2x 90)/200/20</b>	<b>5783.2376</b>	<b>5783.2377</b>	<b>5783.2378</b>	
	180 (2x 90)/210/20	5783.3376	5783.3377	5783.3378	
	180 (2x 90)/220/20	5783.4376	5783.4377	5783.4378	
	<b>200 (2x 100)/200/20</b>	<b>5783.2386</b>	<b>5783.2387</b>	<b>5783.2388</b>	
	200 (2x 100)/210/20	5783.3386	5783.3387	5783.3388	
	200 (2x 100)/220/20	5783.4386	5783.4387	5783.4388	

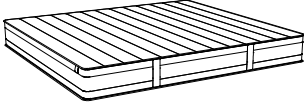

Grundsätzlich empfehlen wir zur Unterstützung des Liegekomforts einen Topper.

# Matratzen Kaltschaumkern

## Elara Dream Drell

Grafik	Masse in cm B / L / H	Härtegrad		
		H2	H3	H4
		Artikel Nr.	Artikel Nr.	Artikel Nr.
<b>Elara Dream Drell</b> <b>Matratze mit klassischem Drell-Bezug</b>  Ab Breite 160 cm mit 2 Matratzen für die Verwendung mit Box Classic Move geeignet. Bezug abnehmbar 	<b>80/200/24</b>	<b>6706.2111</b>	<b>6706.2112</b>	<b>6706.2113</b>
	80/210/24	6706.3111	6706.3112	6706.3113
	80/220/24	6706.4111	6706.4112	6706.4113
	<b>90/200/24</b>	<b>6706.2121</b>	<b>6706.2122</b>	<b>6706.2123</b>
	90/210/24	6706.3121	6706.3122	6706.3123
	90/220/24	6706.4121	6706.4122	6706.4123
	<b>100/200/24</b>	<b>6706.2131</b>	<b>6706.2132</b>	<b>6706.2133</b>
	100/210/24	6706.3131	6706.3132	6706.3133
	100/220/24	6706.4131	6706.4132	6706.4133
	<b>120/200/24</b>	<b>6706.2141</b>	<b>6706.2142</b>	<b>6706.2143</b>
	120/210/24	6706.3141	6706.3142	6706.3143
	120/220/24	6706.4141	6706.4142	6706.4143
	<b>140/200/24</b>	<b>6706.2151</b>	<b>6706.2152</b>	<b>6706.2153</b>
	140/210/24	6706.3151	6706.3152	6706.3153
	140/220/24	6706.4151	6706.4152	6706.4153
	<b>160/200/24</b>	<b>6706.2161</b>	<b>6706.2162</b>	<b>6706.2163</b>
	160/210/24	6706.3161	6706.3162	6706.3163
	160/220/24	6706.4161	6706.4162	6706.4163
	<b>180/200/24</b>	<b>6706.2171</b>	<b>6706.2172</b>	<b>6706.2173</b>
	180/210/24	6706.3171	6706.3172	6706.3173
180/220/24	6706.4171	6706.4172	6706.4173	
<b>200/200/24</b>	<b>6706.2181</b>	<b>6706.2182</b>	<b>6706.2183</b>	
200/210/24	6706.3181	6706.3182	6706.3183	
200/220/24	6706.4181	6706.4182	6706.4183	

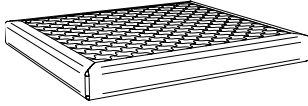

## Elara Dream Twin Drell

Grafik	Masse in cm B / L / H	Härtegrad		
		H2/H2	H2/H3	H2/H4
		Artikel Nr.	Artikel Nr.	Artikel Nr.
<b>Elara Dream Twin Drell</b> <b>2 Kerne in einem Bezug</b>  Für Box Classic Move 26 nicht geeignet Bezug abnehmbar 	<b>160 (2x 80)/200/24</b>	<b>6707.2364</b>	<b>6707.2365</b>	<b>6707.2369</b>
	160 (2x 80)/210/24	6707.3364	6707.3365	6707.3369
	160 (2x 80)/220/24	6707.4364	6707.4365	6707.4369
	<b>180 (2x 90)/200/24</b>	<b>6707.2374</b>	<b>6707.2375</b>	<b>6707.2379</b>
	180 (2x 90)/210/24	6707.3374	6707.3375	6707.3379
	180 (2x 90)/220/24	6707.4374	6707.4375	6707.4379
	<b>200 (2x 100)/200/24</b>	<b>6707.2384</b>	<b>6707.2385</b>	<b>6707.2389</b>
	200 (2x 100)/210/24	6707.3384	6707.3385	6707.3389
	200 (2x 100)/220/24	6707.4384	6707.4385	6707.4389
	<b>Masse in cm B / L / H</b>	<b>H3/H3</b>	<b>H3/H4</b>	<b>H4/H4</b>
		Artikel Nr.	Artikel Nr.	Artikel Nr.
	<b>160 (2x 80)/200/24</b>	<b>6707.2366</b>	<b>6707.2367</b>	<b>6707.2368</b>
	160 (2x 80)/210/24	6707.3366	6707.3367	6707.3368
	160 (2x 80)/220/24	6707.4366	6707.4367	6707.4368
	<b>180 (2x 90)/200/24</b>	<b>6707.2376</b>	<b>6707.2377</b>	<b>6707.2378</b>
	180 (2x 90)/210/24	6707.3376	6707.3377	6707.3378
	180 (2x 90)/220/24	6707.4376	6707.4377	6707.4378
	<b>200 (2x 100)/200/24</b>	<b>6707.2386</b>	<b>6707.2387</b>	<b>6707.2388</b>
	200 (2x 100)/210/24	6707.3386	6707.3387	6707.3388
	200 (2x 100)/220/24	6707.4386	6707.4387	6707.4388

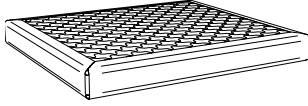

Grundsätzlich empfehlen wir zur Unterstützung des Liegekomforts einen Topper.

# Matratzen Kaltschaumkern

## Elara Dream Tex

Grafik	Masse in cm B / L / H				
		H2	H3	H4	
		Artikel Nr.	Artikel Nr.	Artikel Nr.	
<b>Elara Dream Tex</b> <b>Matratze mit Dekor-Bezug</b>  Ab Breite 160 cm mit 2 Matratzen für die Verwendung mit Box Classic Move geeignet. Bezug abnehmbar 	<b>80/200/22</b>	<b>6708.2111</b>	<b>6708.2112</b>	<b>6708.2113</b>	
	80/210/22	6708.3111	6708.3112	6708.3113	
	80/220/22	6708.4111	6708.4112	6708.4113	
	<b>90/200/22</b>	<b>6708.2121</b>	<b>6708.2122</b>	<b>6708.2123</b>	
	90/210/22	6708.3121	6708.3122	6708.3123	
	90/220/22	6708.4121	6708.4122	6708.4123	
	<b>100/200/22</b>	<b>6708.2131</b>	<b>6708.2132</b>	<b>6708.2133</b>	
	100/210/22	6708.3131	6708.3132	6708.3133	
	100/220/22	6708.4131	6708.4132	6708.4133	
	<b>120/200/22</b>	<b>6708.2141</b>	<b>6708.2142</b>	<b>6708.2143</b>	
	120/210/22	6708.3141	6708.3142	6708.3143	
	120/220/22	6708.4141	6708.4142	6708.4143	
	<b>140/200/22</b>	<b>6708.2151</b>	<b>6708.2152</b>	<b>6708.2153</b>	
	140/210/22	6708.3151	6708.3152	6708.3153	
	140/220/22	6708.4151	6708.4152	6708.4153	
	<b>160/200/22</b>	<b>6708.2161</b>	<b>6708.2162</b>	<b>6708.2163</b>	
	160/210/22	6708.3161	6708.3162	6708.3163	
	160/220/22	6708.4161	6708.4162	6708.4163	
	<b>180/200/22</b>	<b>6708.2171</b>	<b>6708.2172</b>	<b>6708.2173</b>	
	180/210/22	6708.3171	6708.3172	6708.3173	
180/220/22	6708.4171	6708.4172	6708.4173		
<b>200/200/22</b>	<b>6708.2181</b>	<b>6708.2182</b>	<b>6708.2183</b>		
200/210/22	6708.3181	6708.3182	6708.3183		
200/220/22	6708.4181	6708.4182	6708.4183		

## Elara Dream Twin Tex


Grafik	Masse in cm B / L / H	PK3			
		H2/H2	H2/H3	H2/H4	
		Artikel Nr.	Artikel Nr.	Artikel Nr.	
<b>Elara Dream Twin Tex</b> <b>2 Kerne in einem Bezug</b>  Für Box Classic Move 26 nicht geeignet Bezug abnehmbar 	<b>160 (2x 80)/200/22</b>	<b>6709.2364</b>	<b>6709.2365</b>	<b>6709.2369</b>	
	160 (2x 80)/210/22	6709.3364	6709.3365	6709.3369	
	160 (2x 80)/220/22	6709.4364	6709.4365	6709.4369	
	<b>180 (2x 90)/200/22</b>	<b>6709.2374</b>	<b>6709.2375</b>	<b>6709.2379</b>	
	180 (2x 90)/210/22	6709.3374	6709.3375	6709.3379	
	180 (2x 90)/220/22	6709.4374	6709.4375	6709.4379	
	<b>200 (2x 100)/200/22</b>	<b>6709.2384</b>	<b>6709.2385</b>	<b>6709.2389</b>	
	200 (2x 100)/210/22	6709.3384	6709.3385	6709.3389	
	200 (2x 100)/220/22	6709.4384	6709.4385	6709.4389	
	Masse in cm B / L / H	H3/H3	H3/H4	H4/H4	
		Artikel Nr.	Artikel Nr.	Artikel Nr.	
	<b>160 (2x 80)/200/22</b>	<b>6709.2366</b>	<b>6709.2367</b>	<b>6709.2368</b>	
	160 (2x 80)/210/22	6709.3366	6709.3367	6709.3368	
	160 (2x 80)/220/22	6709.4366	6709.4367	6709.4368	
	<b>180 (2x 90)/200/22</b>	<b>6709.2376</b>	<b>6709.2377</b>	<b>6709.2378</b>	
	180 (2x 90)/210/22	6709.3376	6709.3377	6709.3378	
	180 (2x 90)/220/22	6709.4376	6709.4377	6709.4378	
	<b>200 (2x 100)/200/22</b>	<b>6709.2386</b>	<b>6709.2387</b>	<b>6709.2388</b>	
	200 (2x 100)/210/22	6709.3386	6709.3387	6709.3388	
	200 (2x 100)/220/22	6709.4386	6709.4387	6709.4388	

Grundsätzlich empfehlen wir zur Unterstützung des Liegekomforts einen Topper.




# Topper

## Marielle-Top

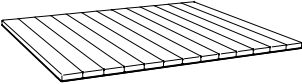

Grafik	Masse in cm B / L / H	Artikel Nr.
<b>Marielle-Top</b>  Bezug abnehmbar optimale Druckentlastung	<b>80/200/6</b>	<b>5784.211</b>
	80/210/6	5784.311
	80/220/6	5784.411
	<b>90/200/6</b>	<b>5784.212</b>
	90/210/6	5784.312
	90/220/6	5784.412
	<b>100/200/6</b>	<b>5784.213</b>
	100/210/6	5784.313
	100/220/6	5784.413
	<b>120/200/6</b>	<b>5784.214</b>
	120/210/6	5784.314
	120/220/6	5784.414
	<b>140/200/6</b>	<b>5784.215</b>
	140/210/6	5784.315
	140/220/6	5784.415
	<b>160/200/6</b>	<b>5784.216</b>
	160/210/6	5784.316
	160/220/6	5784.416
<b>180/200/6</b>	<b>5784.217</b>	
180/210/6	5784.317	
180/220/6	5784.417	
<b>200/200/6</b>	<b>5784.218</b>	
200/210/6	5784.318	
200/220/6	5784.418	

## Estelle-Top


Grafik	Masse in cm B / L / H	Artikel Nr.
<b>Estelle-Top</b>  Bezug abnehmbar ergonomischer Liegekomfort Dauerelastizität hohe Stützkraft	<b>80/200/6</b>	<b>5764.211</b>
	80/210/6	5764.311
	80/220/6	5764.411
	<b>90/200/6</b>	<b>5764.212</b>
	90/210/6	5764.312
	90/220/6	5764.412
	<b>100/200/6</b>	<b>5764.213</b>
	100/210/6	5764.313
	100/220/6	5764.413
	<b>120/200/6</b>	<b>5764.214</b>
	120/210/6	5764.314
	120/220/6	5764.414
	<b>140/200/6</b>	<b>5764.215</b>
	140/210/6	5764.315
	140/220/6	5764.415
	<b>160/200/6</b>	<b>5764.216</b>
	160/210/6	5764.316
	160/220/6	5764.416
<b>180/200/6</b>	<b>5764.217</b>	
180/210/6	5764.317	
180/220/6	5764.417	
<b>200/200/6</b>	<b>5764.218</b>	
200/210/6	5764.318	
200/220/6	5764.418	

# Topper

## Luise-Top

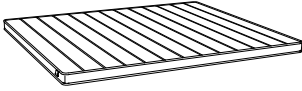
Grafik	Masse in cm B / L / H	Artikel Nr.
<b>Luise-Top</b>  Bezug abnehmbar optimale Druckentlastung hervorragende klimatische Eigenschaften 	<b>80/200/8</b>	<b>6710.211</b>
	80/210/8	6710.311
	80/220/8	6710.411
	<b>90/200/8</b>	<b>6710.212</b>
	90/210/8	6710.312
	90/220/8	6710.412
	<b>100/200/8</b>	<b>6710.213</b>
	100/210/8	6710.313
	100/220/8	6710.413
	<b>120/200/8</b>	<b>6710.214</b>
	120/210/8	6710.314
	120/220/8	6710.414
	<b>140/200/8</b>	<b>6710.215</b>
	140/210/8	6710.315
	140/220/8	6710.415
	<b>160/200/8</b>	<b>6710.216</b>
	160/210/8	6710.316
	160/220/8	6710.416
	<b>180/200/8</b>	<b>6710.217</b>
	180/210/8	6710.317
180/220/8	6710.417	
<b>200/200/8</b>	<b>6710.218</b>	
200/210/8	6710.318	
200/220/8	6710.418	

## Marine-Top

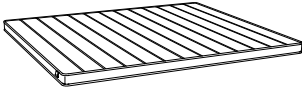
Grafik	Masse in cm B / L / H	Artikel Nr.
<b>Marine-Top</b>  Bezug abnehmbar 2 Liegeseiten (kühlend oder wärmend) optimale Druckentlastung	<b>80/200/8</b>	<b>5788.211</b>
	80/210/8	5788.311
	80/220/8	5788.411
	<b>90/200/8</b>	<b>5788.212</b>
	90/210/8	5788.312
	90/220/8	5788.412
	<b>100/200/8</b>	<b>5788.213</b>
	100/210/8	5788.313
	100/220/8	5788.413
	<b>120/200/8</b>	<b>5788.214</b>
	120/210/8	5788.314
	120/220/8	5788.414
	<b>140/200/8</b>	<b>5788.215</b>
	140/210/8	5788.315
	140/220/8	5788.415
	<b>160/200/8</b>	<b>5788.216</b>
	160/210/8	5788.316
	160/220/8	5788.416
	<b>180/200/8</b>	<b>5788.217</b>
	180/210/8	5788.317
180/220/8	5788.417	
<b>200/200/8</b>	<b>5788.218</b>	
200/210/8	5788.318	
200/220/8	5788.418	

# Topper

## Coco-Top

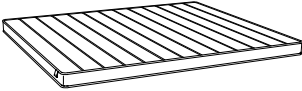
Grafik	Masse in cm B / L / H	Artikel Nr.
<p><b>Coco-Top</b></p>  <p>Bezug abnehmbar ergonomischer Liegekomfort Dauerelastizität hohe Stützkraft</p>	<b>80/200/8</b>	<b>5787.211</b>
	80/210/8	5787.311
	80/220/8	5787.411
	<b>90/200/8</b>	<b>5787.212</b>
	90/210/8	5787.312
	90/220/8	5787.412
	<b>100/200/8</b>	<b>5787.213</b>
	100/210/8	5787.313
	100/220/8	5787.413
	<b>120/200/8</b>	<b>5787.214</b>
	120/210/8	5787.314
	120/220/8	5787.414
	<b>140/200/8</b>	<b>5787.215</b>
	140/210/8	5787.315
	140/220/8	5787.415
	<b>160/200/8</b>	<b>5787.216</b>
	160/210/8	5787.316
	160/220/8	5787.416
<b>180/200/8</b>	<b>5787.217</b>	
180/210/8	5787.317	
180/220/8	5787.417	
<b>200/200/8</b>	<b>5787.218</b>	
200/210/8	5787.318	
200/220/8	5787.418	

## Celeste-Top

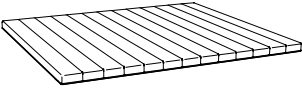

Grafik	Masse in cm B / L / H	Artikel Nr.
<p><b>Celeste-Top</b></p>  <p>Bezug abnehmbar 2 Liegeseiten (kühlend oder wärmend) optimale Druckentlastung</p>	<b>80/200/8</b>	<b>5786.211</b>
	80/210/8	5786.311
	80/220/8	5786.411
	<b>90/200/8</b>	<b>5786.212</b>
	90/210/8	5786.312
	90/220/8	5786.412
	<b>100/200/8</b>	<b>5786.213</b>
	100/210/8	5786.313
	100/220/8	5786.413
	<b>120/200/8</b>	<b>5786.214</b>
	120/210/8	5786.314
	120/220/8	5786.414
	<b>140/200/8</b>	<b>5786.215</b>
	140/210/8	5786.315
	140/220/8	5786.415
	<b>160/200/8</b>	<b>5786.216</b>
	160/210/8	5786.316
	160/220/8	5786.416
<b>180/200/8</b>	<b>5786.217</b>	
180/210/8	5786.317	
180/220/8	5786.417	
<b>200/200/8</b>	<b>5786.218</b>	
200/210/8	5786.318	
200/220/8	5786.418	

# Topper

## Claire-Top

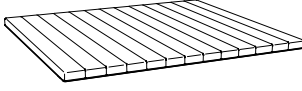

Grafik	Masse in cm B / L / H	Artikel Nr.
<b>Claire-Top</b>  Bezug abnehmbar ergonomische Körperanpassung optimale Druckentlastung	<b>80/200/10</b>	<b>5785.211</b>
	80/210/10	5785.311
	80/220/10	5785.411
	<b>90/200/10</b>	<b>5785.212</b>
	90/210/10	5785.312
	90/220/10	5785.412
	<b>100/200/10</b>	<b>5785.213</b>
	100/210/10	5785.313
	100/220/10	5785.413
	<b>120/200/10</b>	<b>5785.214</b>
	120/210/10	5785.314
	120/220/10	5785.414
	<b>140/200/10</b>	<b>5785.215</b>
	140/210/10	5785.315
	140/220/10	5785.415
	<b>160/200/10</b>	<b>5785.216</b>
	160/210/10	5785.316
	160/220/10	5785.416
	<b>180/200/10</b>	<b>5785.217</b>
	180/210/10	5785.317
180/220/10	5785.417	
<b>200/200/10</b>	<b>5785.218</b>	
200/210/10	5785.318	
200/220/10	5785.418	

## Valerie-Top

Grafik	Masse in cm B / L / H	Artikel Nr.
<b>Valerie-Top</b>  Bezug abnehmbar optimale Druckentlastung hervorragende klimatische Eigenschaften 	<b>80/200/10</b>	<b>6711.211</b>
	80/210/10	6711.311
	80/220/10	6711.411
	<b>90/200/10</b>	<b>6711.212</b>
	90/210/10	6711.312
	90/220/10	6711.412
	<b>100/200/10</b>	<b>6711.213</b>
	100/210/10	6711.313
	100/220/10	6711.413
	<b>120/200/10</b>	<b>6711.214</b>
	120/210/10	6711.314
	120/220/10	6711.414
	<b>140/200/10</b>	<b>6711.215</b>
	140/210/10	6711.315
	140/220/10	6711.415
	<b>160/200/10</b>	<b>6711.216</b>
	160/210/10	6711.316
	160/220/10	6711.416
	<b>180/200/10</b>	<b>6711.217</b>
	180/210/10	6711.317
180/220/10	6711.417	
<b>200/200/10</b>	<b>6711.218</b>	
200/210/10	6711.318	
200/220/10	6711.418	

# Topper

## Roberta-Top

Grafik	Masse in cm B / L / H	Artikel Nr.
<p><b>Roberta-Top</b></p>  <p>Bezug abnehmbar optimale Druckentlastung hervorragende klimatische Eigenschaften</p> 	<b>80/200/10</b>	<b>6712.211</b>
	80/210/10	6712.311
	80/220/10	6712.411
	<b>90/200/10</b>	<b>6712.212</b>
	90/210/10	6712.312
	90/220/10	6712.412
	<b>100/200/10</b>	<b>6712.213</b>
	100/210/10	6712.313
	100/220/10	6712.413
	<b>120/200/10</b>	<b>6712.214</b>
	120/210/10	6712.314
	120/220/10	6712.414
	<b>140/200/10</b>	<b>6712.215</b>
	140/210/10	6712.315
	140/220/10	6712.415
	<b>160/200/10</b>	<b>6712.216</b>
	160/210/10	6712.316
	160/220/10	6712.416
	<b>180/200/10</b>	<b>6712.217</b>
	180/210/10	6712.317
180/220/10	6712.417	
<b>200/200/10</b>	<b>6712.218</b>	
200/210/10	6712.318	
200/220/10	6712.418	

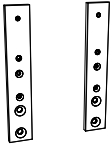
# Inside

## Box

Grafik	Masse in cm B / L / H	Ausführung	Artikel Nr.
<b>Box Inside 14 Untergestell</b>  1 sektorig	<b>90/200/14</b>	Nur in Verwendung mit Rahmen aus den Linien: Movie-/Top-Line Factory-Line Wood-Line Lounge Fine-Line Naturo-Line Oak-Line Oak-Wild Dream-Line	<b>5300.212</b>
	90/210/14		5300.312
	90/220/14		5300.412
	<b>100/200/14</b>		<b>5300.213</b>
	100/210/14		5300.313
	100/220/14		5300.413
	<b>120/200/14</b>		<b>5300.214</b>
	120/210/14		5300.314
	120/220/14		5300.414
	<b>140/200/14</b>		<b>5300.215</b>
140/210/14	5300.315		
140/220/14	5300.415		
<b>Box Inside 14 Untergestell</b>  2 sektorig, inkl. Crosstraver	<b>160 (2x 80)/200/14</b>	Bettrahmen, Kopfteile sowie Wandpaneele sind den entsprechenden Modelllinien zu entnehmen.	<b>5300.216</b>
	160 (2x 80)/210/14		5300.316
	160 (2x 80)/220/14		5300.416
	<b>180 (2x 90)/200/14</b>		<b>5300.217</b>
	180 (2x 90)/210/14		5300.317
	180 (2x 90)/220/14		5300.417
	<b>200 (2x 100)/200/14</b>		<b>5300.218</b>
	200 (2x 100)/210/14		5300.318
	200 (2x 100)/220/14		5300.418

**Holzrahmen aus Tanne/Fichte massiv natur**  
**Taschenfederkern mit 7 Zonen, 403 Federn pro Liegefläche (100/200)**  
**Gesamthöhe 14 cm**  
**beidseitige Isolation 500g/m2 Filz**  
**Bezug Doppel-Jersey 100% Polyester auf Schaum gesteppt**

## Zubehör zu Box Inside und Kopfteilen

Grafik	Masse in cm B / H / T	Ausführung	Artikel Nr.	Farbe
<b>Head-Plus</b>  Verlängerungsadapter, 2er-Set	4/23/1	Bei hohen Matratzen ist eine Erhöhung des Kopfteils um 9 oder 13 cm möglich (nicht möglich bei Kopfteilen Balco, Cemoa, Cena, Ceneri, Dolce, Dorma, Inca und Opera)	5003.012	<b>12</b>
			5003.042	<b>42</b>

**Wir empfehlen grundsätzlich beim Einsatz von Box Inside 14 einen Crosstraver (Quertraverse). Bei Betten ab Breite 160 cm ist der Crosstraver bereits im Lieferumfang enthalten. Bei Betten mit Bettkasten empfehlen wir einen zusätzlichen Crosstraver.**

Metall:

**12** Schwarz

**42** Alu







# STOFFAUSWAHL

## CYBER

Oberfläche: 96 % recyceltes Polyethylenterephthalat, 4 % Nylon / Basis: 100 % recyceltes Polyethylenterephthalat



780 natural



781 grey



782 liver




783 thyme

## GLORY

Oberfläche: 100 % Polyester / Basis: 100 % Polyester



790 beige



791 rise




792 mint

## MAGNUM

Oberfläche: 100 % Polyester / Basis: 100 % Polyester



800 carbon



801 brown



802 stone

## MEMBER

Oberfläche: 100 % recyceltes Polyethylenterephthalat / Basis: 100 % recyceltes Polyethylenterephthalat



810 taupe



811 zinc



812 onyx



813 wood




814 beige



815 sage

## MITO


Oberfläche: 90 % Polyester, 10 % Nylon / Basis: 100 % Polyester



820 pearl



821 ashgrey



822 slate



823 onyx

## MONET

Oberfläche: 100 % Polyester / Basis: 100 % Polyester




831 ginger



832 pican



833 magnet



834 silky

## TOCCO


Oberfläche: 100 % Polyester / Basis: 100 % Polyester



710 white



711 creme




712 chocolate



713 bella



714 kitten



715 black

## VULCANO

Oberfläche: 100 % Polyester / Basis: 100 % Polyester



850 paloma



851 mayfly





**HASENA AG**

Leymenstrasse 10  
CH-4105 Biel-Benken  
T +41 (0)61 726 24 24  
sales@hasenabeds.com  
www.hasenabeds.com



Hier finden Sie unser Wohnbuch.



Hier finden Sie unseren Schlafberater.