

Möbel LETZ

Finden und Wohlfühlen



Typenplan

cadre.plus von Röhr-Bush - 4-türiger Schrank ca. 200 cm breit grau -

Wichtiger Hinweis für Sie

Etwaige Hinweise des Herstellers in dieser Produktinformation, die sich auf die Gewährleistung beziehen, haben für Sie keinerlei Bindungswirkung und können von Ihnen ignoriert werden. Ihre gesetzlichen Gewährleistungsrechte als Verbraucher uns gegenüber, als Ihrem Verkäufer, werden dadurch in keiner Weise berührt oder eingeschränkt. Sie können sich wegen aller Mängel jederzeit an uns wenden. Darüber hinaus gehende Herstellergarantien bleiben natürlich unberührt. Dieser Artikel wird hergestellt von Röhr-Bush GmbH & Co.KG, Dammstraße 32, 33397 Rietberg-Mastholte, Deutschland

Möbel Letz GmbH
Am Gewerbepark 11
06895 Zahna-Elster

Tel.: 035383 - 6018 50
Fax.: 035383 - 6018 17

cadre.plus by rb

gültig ab dem 01.01.2026



Ausführungskombinationen

Korpus- und Frontelemente sind bei allen Ausführungen Anthrazit.
Grau gekennzeichnete Flächen werden in Applikationsfarbe geliefert.

Ausführung	Korpus und Front	Farbapplikationen
5070	Anthrazit	Votan Eiche Nachbildung
9070	Weiß	Votan Eiche Nachbildung

Reling-Griff,
Anthrazit



Bei allen Ausführungen handelt es sich um E1-Qualitätsspanplatten mit Melaminharz-Oberfläche - kratzfest - stoßfest - feuchtigkeitsabweisend - lichtbeständig.

E-Böden = Einlegeböden, Böden = mit Korpus verleimt, nicht verstellbar, X = feste Böden.

Produktbeschreibung:

- Modernes, junges Wohnen
- Applikationen in 1 Farbe
- Schreibtischplattenstärke: 22 mm, ABS-Kante
- Korpusstärke: 16 mm
- Frontstärke: 19/22 mm, ABS-Kante
- E-Boden und Bodenstärke: 16/22 mm
- Beschläge aus Metall
- Metall-Topfbänder mit 110 Grad Öffnungswinkel
- Lichtelemente mit CE Kennzeichnung
- Schubkastenzargen in Textilstruktur Grau
- Schubkästen mit Metallauszügen
- Rollcontainer mit Unterflurauszug

Informationen zur Matratze:

- Polsterung Kaltschaum RG 40, mit 200 g Watte verstept
- Bezug einseitig, Polyesterwebstoff Anthrazit
- Härtegrad 3

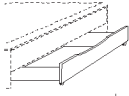
Betten		Liegenbett mit Farb-Applikation am Fußteil (ohne Lattenrost und Auflage)			Liegenbett mit Metall-Winkelfuß in Anthrazit (ohne Lattenrost und Auflage)			Bettkonsole 1 offenes Fach 1 Schubkasten	
Bettseitenhöhe: 42 cm									
Liegefläche in cm:		90 x 200	120 x 200	140 x 200	90 x 200	120 x 200	140 x 200		
Maße in cm:	B	97,6	107,6	127,6	97,6	127,6	147,6		
	H	42,6 / 64,1	42,6 / 64,1	42,6 / 64,1	42,6 / 64,1	42,6 / 64,1	42,6 / 64,1		
	T	204,4	204,4	204,4	205,0	205,0	205,0		
Best.-Nr.:		079	081	082	089	091	092	211	
Preis für alle Ausf.									

Bettkopfteil-panel und Kopfteil

Bettkopfteil-panel und Kopfteil		Kopfteilpanel für Liegenbetten, links und rechts verwendbar			Kopfteil für Liegenbetten		
		Abb.: Art.-Nr. 095 + Art.-Nr. 081/Nr. 091			Abb.: Art.-Nr. 086 + Art.-Nr. 081/Art.-Nr. 091		
Geeignet für Betten mit Liegefläche in cm:		90 - 140			H 21 cm		
Maße in cm:	B	160,0			90	120	140
	H	75,0			97,6	127,6	147,6
	T	1,9			49,7	49,7	49,7
Best.-Nr.:		095			084	086	087
Preis für alle Ausf.							

Betten und Bettkonsolen

Betten und Bettkonsolen		Bettsofa ausziehbar zum Doppelbett, mit Liegefläche bis zu 180 x 200, inklusive variablem Lattenrost, ohne Auflage Min. Matratzenhöhe: 16 cm, Max. Matratzenhöhe: 19 cm Dazu bestellt werden kann 2x 960.				Matratze für Bettsofa, mit strapazierfähigem, abnehmbarem Polsterbezug in Anthrazit, ideal nutzbar als Rückenlehne, Sitzfläche und Liegefläche im Bettsofa Anwendungsbeispiel mit Art.-Nr. A/V90 und 2 x Art.-Nr. 960:	
Liegefläche in cm:		90 x 200 - 180 x 200				90 x 200 - 180 x 200	
Farbkombination:	Komplett Anthrazit	Korpus Anthrazit Applikation in Votan Eiche		Komplett Weiß	Korpus Weiß Applikation in Votan Eiche	Matratze mit Polsterbezug in Anthrazit	
	Maße in cm:	116,4 - 196,4				90,0	
	H	42,0 / 73,5 (ohne Auflage)				16,0	
	T	204,4				200,0	
Best.-Nr.:		A90	V90	W90	E90	960	
Preis für alle Ausf.							

**Betten-
Zubehör**Bettschubkasten für Liegenbett
und Bettsofa, Front wie Art.-Nr.

Anthrazit

Votan Eiche

Weiß

Maße in cm:

B
H
T120,0
20,6
80,0

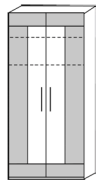
Best.-Nr.:

A61

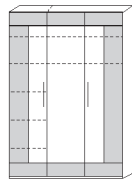
V61

W61

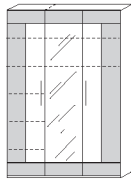
Preis für alle Ausf.

**Kleiderschränke
und Zubehör**Inneneinteilung
in WeißKleiderschrank
2-türig,
2 E-Böden,
1 Kleiderstange

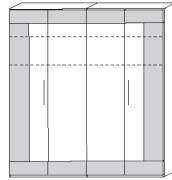
Z

Kleiderschrank
3-türig,
1 Mittelseite,
7 E-Böden,
1 Kleiderstange

Z

Kleiderschrank
3-türig,
1 Mitteltür mit Spiegel,
1 Mittelseite,
7 E-Böden,
1 Kleiderstange

Z

Kleiderschrank
4-türig,
1 Mittelseite,
4 E-Böden,
2 KleiderstangenKranzleiste für
Kleiderschränke

Z

Maße in cm:

B
H
T101,3
213,6
59,6151,3
213,6
59,6151,3
213,6
59,6201,3
213,6
59,6101,3
1,9
60,3151,3
1,9
60,3201,3
1,9
60,3

Best.-Nr.:

025

027

028


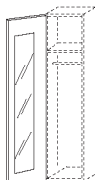
029

930

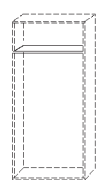
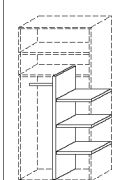
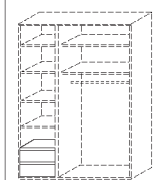
932

933

Preis für alle Ausf.

**Kleiderschränke
und Zubehör**Kranzleiste für Kleiderschränke,
inkl. LED- Beleuchtung inkl. Trafo
und Fußschalter – Weißlicht,
Eurostecker (flach), EEK EInnenspiegel für
6-Raster-Türen(werkseits
montiert)

Einlegeböden

Wäscheeinteilung
für 027, 028
und 029, WeißEinbau-Schubkasten
für Kleiderschrank,
2 Schubkästen, Weiß

Maße in cm:

B
H
T101,3
1,9
62,9151,3
1,9
62,9201,3
1,9
62,923,5
173,0
0,348,1
2,2
54,098,1
2,2
54,073,1
2,2
54,098,1
138,4
54,048,1
38,1
47,698,1
38,1
47,6

Best.-Nr.:

940

942

943

979

E36

E35





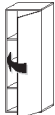
E34



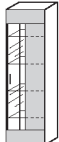
068




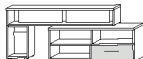
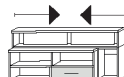
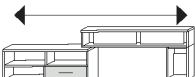
K10

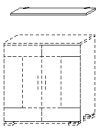
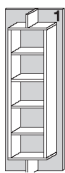
K12

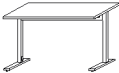

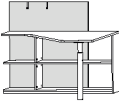
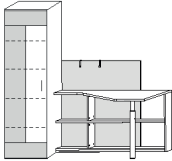
Preis für alle Ausf.

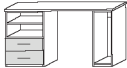
Stauraum- elemente		Stauraumelement offen mit Rückwand, 1 Boden	Stauraumelement 1 Tür, 1 Boden Abb.: 230 re	Sideboard auf Sockelfüßen, 2 Türen, 2 Böden	Sideboard auf Sockelfüßen 2 Türen, 2 Mittelseiten, 2 Schubkästen, 4 Böden	Tür-Softschließung 1 Satz (= 2 Stück), Eigenmontage, bis 3 Raster ist 1 Dämpfer, bei 4-6 Raster sind 2 Dämpfer pro Tür erforderlich
						
Maße in cm:	B H T	50,0 72,8 32,8	50,0 72,8 34,7	100,0 111,4 44,3	150,0 111,4 44,3	Preis für 2 Stück
Best.-Nr.:		200	230 re 231 li	350	360	971
Preis für alle Ausf.						

Stauraum- elemente		Anbauteil 1 Tür, 3 Böden Abb.: 430 re	Anbauteil 1 Tür, 4 Böden Abb.: 630 re	Anbauteil 1 Vitrinentür, (Klarglas) 4 Glasböden Abb.: 620 re	
					
Maße in cm:	B H T	50,0 143,2 35,0	50,0 178,4 35,0	50,0 178,4 35,0	
Best.-Nr.:		430 re 431 li	630 re 631 li	620 re 621 li	
Preis für alle Ausf.					

Medien- elemente		Medienelement inkl. Kabelmanagement, 1 Auszug, 3 offene Fächer	Medienelement Art.-Nr. 180 inkl. Aufsatz mit 6 offenen Fächern und Kabelmanagement	Kombinationsbeispiele:
				Aufsatz ist rechts oder links montierbar:   Abb.: Montage rechts Abb.: Montage links
Maße in cm:	B H T	100,0 38,2 46,0	125,0 - 200,0 58,3 46,0/Aufsatz-Tiefe: 30,0	Aufsatz ist flexibel positionierbar:   B 125 cm B 200 cm
Best.-Nr.:		180	185	
Preis für alle Ausf.				

Zubehör		Wandboard mit Klemmhalter, max. Belastung 15 kg				Panelregal
						
Maße in cm:	B H T	50,0 2,2 25,0	75,0 2,2 25,0	100,0 2,2 25,0	125,0 2,2 25,0	75,0 213,6 31,9
Best.-Nr.:		905	906	907	908	691
Preis für alle Ausf.						

Schreibtische		Schreibtisch, komplett in Anthrazit, mit Metall C-Fuß, höhenverstellbar: 67-84 cm	Rollcontainer, komplett in Anthrazit, 3 Schubkästen	Eckschreibtisch, komplett in Anthrazit, mit Paneelrückwand in Votan Eiche und Regal in Anthrazit (Regalboden-Stärke: 19 mm) (inkl. 2 Metallhaken, weiß)	Beispielkombination Bestehend aus Art.-Nr.: 072 + 631
				Abb.: 072 re 	
Maße in cm:	B H T	120,0 67,0-84,0 75,0	42,7 53,2 60,0	140,0 108,8 / Schreibtischplattenhöhe: 72,9 111,6	
Best.-Nr.:		010	232	072 re 071 li	
Preis für alle Ausf.					

Schreibtische		PC-Schreibtisch 1 Container mit 2 Schubkästen, 1 Container für PC-Tower	
			
Maße in cm:	B H T	140,0 72,6 70,0	
Best.-Nr.:		048	
Preis für alle Ausf.			

Möbel by rb

Made in Germany

Seit 1953 steht der Name röhr für zuverlässige und langlebige Qualitätsmöbel „Made in Germany“. Höchste Qualität – nur das kann der Maßstab für die Produktion unserer Möbel sein. Dazu setzen wir auf hochwertige Materialien, Einsatz modernster Technologien und auf das Know-How unserer qualifizierten, passionierten Mitarbeiter. Um diese hohe Qualität zu gewährleisten, produziert Röhr-Bush ganz bewusst in Deutschland. Genauer gesagt in Ostwestfalen. Und genau davon profitieren schließlich auch unsere Kunden: Sie können die beste Qualität nicht nur erwarten, sondern sich voll und ganz darauf verlassen.



Verbraucherinformationen

Allgemeine Gebrauchs- und Pflegehinweise, warentypische Eigenschaften und wichtige Informationen von A – Z finden Sie auf unserer Website:
www.roehr-bush.de/moebelpflegehinweise

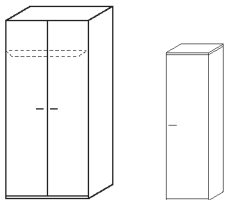


Sonderanfertigungen

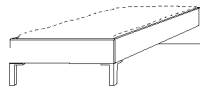
Mögliche Sonderanfertigungen entnehmen Sie bitte unserer Liste Maßanfertigung Junge Möbel. Sollten Sie die von Ihnen gewünschte Sonderanfertigung nicht in dieser Liste finden, bieten wir Ihnen diese, wenn technisch machbar, gerne an.

Bitte rufen Sie unsere Auftragsbearbeitung an oder senden Sie uns eine Mail mit Skizze und Beschreibung. Wir prüfen die Machbarkeit umgehend und nennen Ihnen den Preis.

Beispiele:



Breiten- / Höhen- / Tiefenkürzung



Sonderlänge 190 cm / 210 cm / 220 cm