

# Möbel LETZ

*Finden und Wohlfühlen*



## Typenplan

Concept-LE26 von Sit & More - Polstergarnitur links anthrazit-dark-gre

### Wichtiger Hinweis für Sie

Etwaige Hinweise des Herstellers in dieser Produktinformation, die sich auf die Gewährleistung beziehen, haben für Sie keinerlei Bindungswirkung und können von Ihnen ignoriert werden. Ihre gesetzlichen Gewährleistungsrechte als Verbraucher uns gegenüber, als Ihrem Verkäufer, werden dadurch in keiner Weise berührt oder eingeschränkt. Sie können sich wegen aller Mängel jederzeit an uns wenden. Darüber hinaus gehende Herstellergarantien bleiben natürlich unberührt. Dieser Artikel wird hergestellt von Steipol Central Services Sp.z o.o., Ul. Fabryczna 13, 69-110 Rzepin, Polen

Möbel Letz GmbH  
Am Gewerbepark 11  
06895 Zahna-Elster

Tel.: 035383 - 6018 50  
Fax.: 035383 - 6018 17

# Concept-LE26

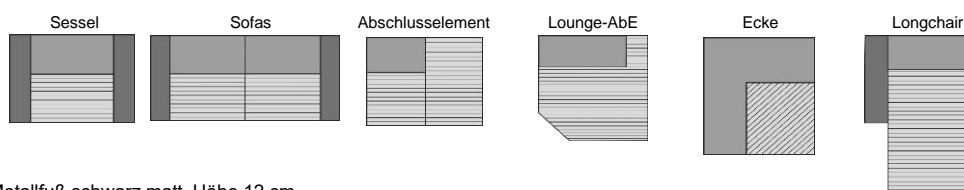
**sit&more**  
SCHÖNES WOHNEN FÜR ALLE



**Made in EU**  
QUALITÄT / UMWELTSCHUTZ / ARBEITSBEDINGUNGEN  
nach den Standards der Europäischen Union



- Modellbeschreibung:** Modernes Polsterprogramm
- Gestell:** Massivholz und Spanplatten
- Polsterung Sitz:** PUR-Schaum auf Wellenunterfederung, Filz, Watteabdeckung
- Polsterung Rücken:** Gummigurte, PUR-Schaum, Watteabdeckung, Rückenkissen / alle Elemente Rücken echt
- Sitztiefe / Sitzhöhe in cm:** Sitztiefe: 58  
Sitzhöhe: 46
- Bezugsvarianten:** Zweifarbigkeit möglich:  
Bezug 1: Sitz, Korpus, Rücken, Armteil / Bezug 2: Außenseite der Armlehne, Keder  
Preis-Berechnungsgrundlage ist immer die höchste Stoffklasse (z.B. bei C/D => D preisrelevant)
- Für Muster- und Cord-Stoffe wird kein Rapport berücksichtigt
- Auszug: Fadenverlauf bei Cord



## Fußvarianten:

**Variante 1** Metallfuß schwarz matt, Höhe 12 cm



## Variante 2





Holzfuß, Höhe: 12 cm  
Buche massiv in 5 Farbausführungen: natur, eichefarbig, antik, wenge, schwarz  
Eiche massiv in 2 Farbausführungen (Aufpreis): bianco und geölt



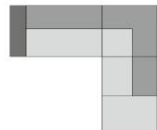
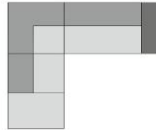






**Belastbarkeit:** 120 kg pro Sitzeinheit





**Wichtige Information:** Alle Maße sind Circa-Maße. Piktogramme dienen nur der Typenbestimmung. Modelländerungen vorbehalten.

# Concept-LE26

				
Typen:	Big Sofa XS	Big Sofa	1,5 / Lounge-AbE	Lounge-AbE / 1,5
Maßangaben / Typnummer	3502_XS	3502	7030	7130
B/H/T in cm	186 / 84 / 93	226 / 84 / 93	237 / 84 / 126	237 / 84 / 126
Schenkelmaße	-	-	237 / 126	126 / 237
Sitztiefe in cm	58	58	58	58
Sitzhöhe in cm	46	46	46	46
Basic (PG02)				
Trend C (PG03)				
Trend D (PG04)				
Trend E (PG05)				
Trend F (PG06)				
Komfortfunktionen und Zusatzausstattung gegen Aufpreis:				
Füße Eiche massiv - T. 0259 (FAR0060, FAR0070)				




				
Typen:	1 / 1 / LC	LC / 1 / 1	1,5 / TE / AbE1	AbE1 / TE / 1,5
Maßangaben / Typnummer	5991	5992	5835	5836
B/H/T in cm	280 / 84 / 167	280 / 84 / 167	223 / 84 / 251	223 / 84 / 251
Schenkelmaße	280 / 167	167 / 280	223 / 251	251 / 223
Sitztiefe in cm	58	58	58	58
Sitzhöhe in cm	46	46	46	46
Basic (PG02)				
Trend C (PG03)				
Trend D (PG04)				
Trend E (PG05)				
Trend F (PG06)				
Komfortfunktionen und Zusatzausstattung gegen Aufpreis:				
Füße Eiche massiv - T. 0259 (FAR0060, FAR0070)				




				
<b>Typen:</b>	<b>Hocker rechteckig</b>	<b>Sessel</b>	<b>Spitzecke</b>	<b>Trapezecke</b>
<b>Maßangaben / Typnummer</b>	<b>6030</b>	<b>1200</b>	<b>5010</b>	<b>5000</b>
B/H/T in cm	90 / 46 / 60	89 / 84 / 90	93 / 84 / 93	110 / 84 / 110
Sitztiefe in cm	60	58	58	58
Sitzhöhe in cm	46	46	46	46
Basic (PG02)				
Trend C (PG03)				
Trend D (PG04)				
Trend E (PG05)				
Trend F (PG06)				
<b>Komfortfunktionen und Zusatzausstattung gegen Aufpreis:</b>				
Füße Eiche massiv - T. 0259 (FAR0060, FAR0070)				

				
<b>Typen:</b>	<b>Abschlusselement 1-sitzig (AbE1) links</b>	<b>Abschlusselement 1-sitzig (AbE1) rechts</b>	<b>Lounge-Abschlusselement links</b>	<b>Lounge-Abschlusselement rechts</b>
<b>Maßangaben / Typnummer</b>	<b>1071</b>	<b>1073</b>	<b>8107</b>	<b>8307</b>
B/H/T in cm	141 / 84 / 93	141 / 84 / 93	124 / 84 / 126	124 / 84 / 126
Sitztiefe in cm	58	58	90	90
Sitzhöhe in cm	46	46	46	46
Basic (PG02)				
Trend C (PG03)				
Trend D (PG04)				
Trend E (PG05)				
Trend F (PG06)				
<b>Komfortfunktionen und Zusatzausstattung gegen Aufpreis:</b>				
Füße Eiche massiv - T. 0259 (FAR0060, FAR0070)				





# Concept-LE26

				
<b>Typen:</b>	<b>Element 1-sitzig ohne AL</b>	<b>Element 1-sitzig links</b>	<b>Element 1-sitzig rechts</b>	
<b>Maßangaben / Typnummer</b>	<b>1000</b>	<b>1100</b>	<b>1300</b>	
B/H/T in cm	73 / 84 / 93	93 / 84 / 93	93 / 84 / 93	
Sitztiefe in cm	58	58	58	
Sitzhöhe in cm	46	46	46	
Basic (PG02)				
Trend C (PG03)				
Trend D (PG04)				
Trend E (PG05)				
Trend F (PG06)				
<b>Komfortfunktionen und Zusatzausstattung gegen Aufpreis:</b>				
Füße Eiche massiv - T. 0259 (FAR0060, FAR0070)	-			

				
<b>Typen:</b>	<b>Element 1,5-sitzig ohne AL</b>	<b>Element 1,5-sitzig links</b>	<b>Element 1,5-sitzig rechts</b>	
<b>Maßangaben / Typnummer</b>	<b>1500</b>	<b>1501</b>	<b>1503</b>	
B/H/T in cm	93 / 84 / 93	113 / 84 / 93	113 / 84 / 93	
Sitztiefe in cm	58	58	58	
Sitzhöhe in cm	46	46	46	
Basic (PG02)				
Trend C (PG03)				
Trend D (PG04)				
Trend E (PG05)				
Trend F (PG06)				
<b>Komfortfunktionen und Zusatzausstattung gegen Aufpreis:</b>				
Füße Eiche massiv - T. 0259 (FAR0060, FAR0070)	-			

# Concept-LE26

				
Typen:	Longchair links	Longchair rechts		
Maßangaben / Typnummer	8141	8142		
B/H/T in cm	113 / 84 / 167	113 / 84 / 167		
Sitztiefe in cm	132	132		
Sitzhöhe in cm	46	46		
Basic (PG02)				
Trend C (PG03)				
Trend D (PG04)				
Trend E (PG05)				
Trend F (PG06)				
Komfortfunktionen und Zusatzausstattung gegen Aufpreis:				
Füße Eiche massiv - T. 0259 (FAR0060, FAR0070)				