

Möbel LETZ

Finden und Wohlfühlen



Typenplan

Basel von Restyl - Schlafsofa braun

Wichtiger Hinweis für Sie

Etwaige Hinweise des Herstellers in dieser Produktinformation, die sich auf die Gewährleistung beziehen, haben für Sie keinerlei Bindungswirkung und können von Ihnen ignoriert werden. Ihre gesetzlichen Gewährleistungsrechte als Verbraucher uns gegenüber, als Ihrem Verkäufer, werden dadurch in keiner Weise berührt oder eingeschränkt. Sie können sich wegen aller Mängel jederzeit an uns wenden. Darüber hinaus gehende Herstellergarantien bleiben

Polen

Möbel Letz GmbH
Am Gewerbepark 11
06895 Zahna-Elster

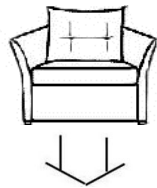
Tel.: 035383 - 6018 50

Fax.: 035383 - 6018 17

Basel | Schlafelemente

mit drei Armlehnformen

Maße ca:
GB: SB + 2 AL
H: 85 cm
T: 82 cm
SH: 44 cm
LH: 31 cm

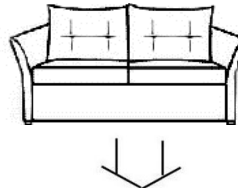


**Schlafsessel
80**

80 x 195 cm

**Schlafsessel
90**

90 x 195 cm



**Doppelliege
130**

130 x 195 cm

**Doppelliege
150**

150 x 195 cm

**Doppelliege
2 x 80
getrennt ausziehbar**

160 x 195 cm



**Sessel fest
B x H x T
53 x 85 x 80 cm**

Liegefläche B x L ca.

Stoffgruppe (Rücken echt):

Preisgrundlage für Fremdstoff

1
2
3
4
5

Stoffbedarf uni

5,45 m

5,95 m

7,30 m

8,10 m

9,30 m

5,45 m

Stoffbedarf Variante 1

5,20 m

5,50 m

5,80 m

6,00 m

7,00 m

5,20 m

1,25 m

1,45 m

1,90 m

2,15 m

2,50 m

1,25 m

Stoffbedarf Variante 2

4,10 m

3,85 m

4,45 m

4,75 m

4,90 m

4,10 m

2,30 m

2,50 m

3,75 m

4,10 m

4,60 m

2,30 m

Achtung:




Um die Gesamtbreite zu
ermitteln bitte die Sitzbreite und
zweifache Armteilbreite addieren

Armlehne:

Typ 1

Typ 2

Typ 3



Breite:

Produktmerkmale:

Beim Verwandeln entsteht die Liegefläche durch Vorrollen des Sitzes,
Umkappen der Federkernmatratze und Einlegen des Rückenkissens als Kopfauflage.

Verarbeitung:

Sitz- und Liegefläche:

Federkern mit Polyschaum und Wattevlies auf Federholzleisten
Liegefläche mit Drell bezogen

Rücken:

Polyschaum und Wattevlies

Korpus:

Bettkasten, Holzdekor

Armlehnen:

3 Armlehnformen, Typ1 und Typ 2 abklappbar - Druckbeschlag, Typ 3 fest

Füße:

Kunststoffgleiter

Zweifarbigkeit:

Variante 1

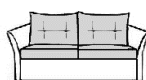
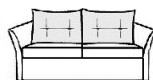
1. Stoff: Korpus, Sitz

2. Stoff: Rückenkissen

Variante 2

1. Stoff: Korpus

2. Stoff: Sitz und Rückenkissen



Die Ausführung der Zweifarbigkeit ist in Stoff wie abgebildet möglich.

Bei zweifarbigter Verarbeitung wird immer die höhere Stoffgruppe bei der Berechnung zugrunde gelegt!