

Möbel LETZ

Finden und Wohlfühlen



Typenplan

7256 von K+W Polstermöbel - Ecksofa Variante links nature

Wichtiger Hinweis für Sie

Etwaige Hinweise des Herstellers in dieser Produktinformation, die sich auf die Gewährleistung beziehen, haben für Sie keinerlei Bindungswirkung und können von Ihnen ignoriert werden. Ihre gesetzlichen Gewährleistungsrechte als Verbraucher uns gegenüber, als Ihrem Verkäufer, werden dadurch in keiner Weise berührt oder eingeschränkt. Sie können sich wegen aller Mängel jederzeit an uns wenden. Darüber hinaus gehende Herstellergarantien bleiben natürlich unberührt. Dieser Artikel wird hergestellt von K+W Polstermöbel GmbH & Co. KG, Landhuter Straße 38, 84416 Taufkirchen (Vils), Deutschland

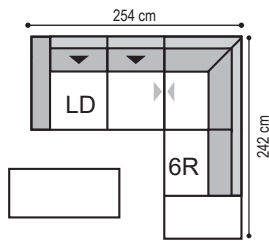
Möbel Letz GmbH
Am Gewerbepark 11
06895 Zahna-Elster

Tel.: 035383 - 6018 50

Fax.: 035383 - 6018 17



Abbildung

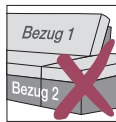


- Sofa: **LD** Sofa mit Seitenteil links und Sitztiefenverstellung
6R Sofaecke rechts
1U Hocker
1C Einzelsessel
- Fuß: **D** Vierecksäule, Metall schwarz Struktur
- Bezug Sofa: Stoff 725-35 nature
- Bezug Sessel: Leder Cloud 76 wueste

Optionen




Kontrastnaht
nicht möglich



Bezugskombination
nicht möglich

Art der Polsterung



besonders
leger


Modellaufbau

- Gestell: Stabile Gestelle aus Buchenholz und Holzwerkstoff
- Sitz: Wellenunterfederung, Kaltschaumkissen mit Inlett aus Comforel-Synthetikfasern (Daunencharakter)
- Rücken: Spezialgummigurte mit solider Polyätherschaumpolsterung mit Inlett aus Comforel-Synthetikauflage (Daunencharakter)
- Füße: **A** Scheibenfuß Edeltstahloptik gebürstet oder Metall schwarz Struktur
B Winkelfuß verchromt
C Spinnenfuß Metall verchromt oder Metall schwarz Struktur
D Vierecksäule Edeltstahloptik gebürstet, Metall schwarz Struktur oder Metall verchromt

Modellbeschreibung

Ultra legeres Polsterprogramm mit softigem Sitz und Rückenkissen.
 Sitztiefenverstellung mit Hebebeschlag ermöglicht 2 Sitztiefen (55cm und 70cm).
 Die Kopfstütze ist, mit Ausnahme des Sessels 1C, in allen Rücken einsteckbar.

Details



Sitztiefenverstellung



Sessel 1C

Sitzhöhe: 46 cm, Sitztiefe 55 cm / mit STV 70 cm
STV = Sitztiefenverstellung

Breite / Tiefe / Höhe

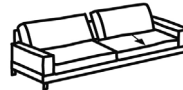
Sessel / Sofas (mit Sitztiefenverstellung)



62/83/77
Einzelsessel
Gest. Metall
schwarz Strukt.
oder Edel-
stahloptik
1C



180/113/85
Sofa
2-sitzig
inkl. STV
Sitzbreite 70 cm
JD



220/113/85
Sofa
2,5-sitzig
inkl. STV
Sitzbreite 90 cm
JE

Anbauelemente (mit Sitztiefenverstellung)



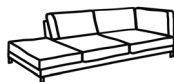
160/113/85
Sofa
2-sitzig
m. Seitenteil
LD links
MD rechts
Sitzbreite 70 cm



200/113/85
Sofa
2,5-sitzig
m. Seitenteil
inkl. STV
LE links
ME rechts
Sitzbreite 90 cm

Bitte beachten:
Die Sofaelemente
mit Seitenteil sind
nur in Verbindung mit
Sofaecke/Longchair
möglich!

Sofaecke / Longchair (mit Sitztiefenverstellung)



242/94/85
Sofaecke
5R links
6R rechts



114/180/85
Longchair
klein
inkl. STV
QB links
RB rechts



144/180/85
Longchair
inkl. STV
QC links
RC rechts

Hocker



105/66/43
Hocker
1T



133/66/43
Hocker
1U



70/12/26
Funktions-
kopfstütze
70 cm
9E



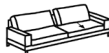









90/12/26
Funktions-
kopfstütze
90 cm
9G

Zubehör

7256 ARONA

alle Angaben sind ca. Maße B/T/H; Irrtümer vorbehalten

STOFF	Einzelstuhl Gest. Metall schwarz Strukt. oder Edel- stahloptik 	Sofa 2-sitzig inkl. STV 	Sofa 2,5-sitzig inkl. STV 	Sofa 2-sitzig m. Seitenteil inkl. STV 	Sofa 2,5-sitzig m. Seitenteil inkl. STV 	Sofaecke 	Longchair klein inkl. STV 	Longchair inkl. STV 	Hocker 	Hocker 
B/T/H ca.	1C 62/83/77	JD 180/113/85	JE 220/113/85	LD links MD rechts 160/113/85	LE links ME rechts 200/113/85	5R links 6R rechts 242/94/85	QB links RB rechts 114/180/85	QC links RC rechts 144/180/85	1T 105/66/43	1U 133/66/43
Verbrauch	1,75	7,90	9,15	6,60	7,70	8,65	6,40	8,55	2,20	2,35
ZUGABE										
05										
06										
07										
08										
09										
10										
12										
22										
LEDER *										
Longl. Casay										
Longl. Bronco										
Longl. Cloud										
Longl. Gaucho										
Nesso (Nubuk)										



* BITTE BEACHTEN: Nur die aufgeführten Leder sind bei diesem Modell lieferbar!

Die Verarbeitung von Zier-, Kapp- oder Doppelnähten können in der Stoff- oder Lederausführung unterschiedlich ausfallen. Es besteht die Möglichkeit, dass bei der Stoffausführung die Nähte entfallen bzw. durch einfache Nähte ersetzt werden.

„Zugabe“ bezieht sich nur auf Stoffe (Verbrauch in lfd. Meter, uni oder unauffällig gemustert mit einer Arbeitsbreite von ca. 140cm), Fremdleider kann nicht verarbeitet werden!

Achtung: Die Piktogramme dienen nur zur Verdeutlichung der Grundform! Abbildung zeigt immer das linke Teil! Alle Maße sind ca.-Angaben. Irrtümer und Änderungen vorbehalten.

alle Angaben sind ca. Maße B/T/H; Irrtümer vorbehalten

STOFF	Funktions- kopfstütze 70 cm	Funktions- kopfstütze 90 cm							
									
B/T/H ca.	9E 70/12/26	9G 90/12/26							
Verbrauch	1,05	1,30							
ZUGABE									
05									
06									
07									
08									
09									
10									
12									
22									
LEDER *									
Longl. Casay									
Longl. Bronco									
Longl. Cloud									
Longl. Gaucho									
Nesso (Nubuk)									

* **BITTE BEACHTEN:** Nur die aufgeführten Leder sind bei diesem Modell lieferbar!

Die Verarbeitung von Zier-, Kapp- oder Doppelnähten können in der Stoff- oder Lederausführung unterschiedlich ausfallen. Es besteht die Möglichkeit, dass bei der Stoffausführung die Nähte entfallen bzw. durch einfache Nähte ersetzt werden.

„Zugabe“ bezieht sich nur auf Stoffe (Verbrauch in lfd. Meter, uni oder unauffällig gemustert mit einer Arbeitsbreite von ca. 140cm), Fremdleider kann nicht verarbeitet werden!

Achtung: Die Piktogramme dienen nur zur Verdeutlichung der Grundform! Abbildung zeigt immer das linke Teil! Alle Maße sind ca.-Angaben. Irrtümer und Änderungen vorbehalten.