

# Möbel LETZ

*Finden und Wohlfühlen*



## Typenplan

Cosy von SCHÖNER WOHNEN - Polsterstuhl in Schilf

### **Wichtiger Hinweis für Sie**



Etwaige Hinweise des Herstellers in dieser Produktinformation, die sich auf die Gewährleistung beziehen, haben für Sie keinerlei Bindungswirkung und können von Ihnen ignoriert werden. Ihre gesetzlichen Gewährleistungsrechte als Verbraucher uns gegenüber, als Ihrem Verkäufer, werden dadurch in keiner Weise berührt oder eingeschränkt. Sie können sich wegen aller Mängel jederzeit an uns wenden. Darüber hinaus gehende Herstellergarantien bleiben natürlich unberührt. Dieser Artikel wird hergestellt von Schöner Wohnen, , , Deutschland



Möbel Letz GmbH  
Am Gewerbepark 11  
06895 Zahna-Elster



Tel.: 035383 - 6018 50

Fax.: 035383 - 6018 17




Stoff	Kundenstoff	Leder	Leder Sauvage
-------	-------------	-------	---------------





COSY* S274-		Ausführung	Bestell-Nr.	A	B	C	D
 <p>Ellipsenrohr</p>	B 58 cm	Metall sepia matt	<b>S274-10..</b>				
	H 87 cm	Edelstahloptik	<b>S274-17..</b>				
	T 64 cm	Metall anthrazit matt	<b>S274-18..</b>				
	SH 49 cm	Aufpreis Drehfunktion	<b>S999-9995</b>				
	ALH 63-66 cm	Aufpreis Drehschwingfunktion	<b>S099-S273</b>				
		Filzgleiter (4er Set)	<b>S999-6522</b>				
		<p>Sesselgestell Metall, hochwertige Sitzschale mit Schaumauflage.                      Stoff- bzw. Lederkombination möglich: Bitte Stoff-/Leder-Nr. angeben für Sitz+Schale innen und Schale außen. Kunststoffgleiter serienmäßig, Filzgleiter gegen Berechnung möglich. Belastbar bis 140 kg.</p>	<p><b>Bestell-Nr. mit Stoff-Nr. ergänzen</b></p>	Stoffbedarf 210 cm			
							




COSY+ S279-		Ausführung	Bestell-Nr.	A	B	C	D
	B 58 cm	Metall anthrazit matt	<b>S279-18..</b>				
	H 87 cm	Aufpreis Drehfunktion	<b>S999-9988</b>				
	T 64 cm	Aufpreis Drehschwingfunktion	<b>S099-S273</b>				
	SH 49 cm	Filzeinsatz (4er Set)	<b>S999-4422</b>				
	ALH 63-66 cm						
		<p>Sesselgestell Metall, hochwertige Sitzschale mit Schaumauflage.                      Stoff- bzw. Lederkombination möglich: Bitte Stoff-/Leder-Nr. angeben für Sitz+Schale innen und Schale außen. Kunststoffgleiter QuickClick serienmäßig, Filzeinsätze gegen Berechnung möglich. Belastbar bis 140 kg.</p>	<p><b>Bestell-Nr. mit Stoff-Nr. ergänzen</b></p>	Stoffbedarf 210 cm			
							

COSY* S275-		Ausführung	Bestell-Nr.	A	B	C	D
	B 58 cm	Eiche schwarz lackiert	<b>S275-02..</b>	}	}	}	}
	H 87 cm	Eiche rustico hell geölt	<b>S275-03..</b>				
	T 64 cm	Wildeiche hell soft gebürstet geölt	<b>S275-72..</b>				
	SH 49 cm	Wildeiche hell geölt	<b>S275-75..</b>				
	ALH 63-66 cm	Aufpreis Drehfunktion	<b>S999-9989</b>				
		Aufpreis Drehschwingfunktion	<b>S099-S273</b>				
		Ersatz-Set Filz/Kunststoff (4er Set)	<b>S999-7722</b>				
		<p>Sesselgestell Massivholz, hochwertige Sitzschale mit Schaumauflage.                      Stoff- bzw. Lederkombination möglich: Bitte Stoff-/Leder-Nr. angeben für Sitz+Schale innen und Schale außen. Kunststoff-/Filzwendegleiter QuickClick serienmäßig. Ersatz-Set Filz-/Kunststoff-wendeeinsatz gegen Berechnung möglich. Belastbar bis 140 kg.</p>	<p><b>Bestell-Nr. mit Stoff-Nr. ergänzen</b></p>	Stoffbedarf 210 cm			
							

\*Bei den Modellnamen handelt es sich nicht um eine Marke, sondern um ein reines Bestellzeichen zur Unterscheidung der einzelnen Produkte aus unserem Sortiment.

COSY* S277-		Ausführung	Bestell-Nr.	A	B	C	D
 <p>B 58 cm H 87 cm T 64 cm SH 49 cm ALH 63-66 cm</p>		Eiche schwarz lackiert	S277-02..	}	}	}	}
		Eiche rustico hell geölt	S277-03..				
		Wildeiche hell soft gebürstet geölt	S277-72..				
		Wildeiche hell geölt	S277-75..				
		Aufpreis Drehfunktion	S999-9990				
		Aufpreis Drehschwingfunktion	S099-S273				
		Ersatz-Set Filz/Kunststoff (4er Set)	S999-7722				
		Sesselgestell Massivholz, hochwertige Sitzschale mit Schaumauflage. Stoff- bzw. Lederkombination möglich: Bitte Stoff-/Leder-Nr. angeben für Sitz+Schale innen und Schale außen. Kunststoff-/Filzwendegleiter QuickClick serienmäßig. Ersatz-Set Filz-/Kunststoffwendeeinsatz gegen Berechnung möglich. Belastbar bis 140 kg.	<b>Bestell-Nr. mit Stoff-Nr. ergänzen</b>	Stoffbedarf 210 cm			
		 DREH BAR oder DREH BAR + 					

HONEY* S207-		Ausführung	Bestell-Nr.	A	B	C	D
 <p>B 52 cm H 85 cm T 58 cm SH 49 cm</p> <p> Ellipsenrohr</p>		Metall sepia matt	S207-10..				
		Edelstahloptik	S207-17..				
		Metall anthrazit matt	S207-18..				
		Aufpreis Drehfunktion	S999-9980				
		Aufpreis Drehschwingfunktion	S099-S207				
		Filzgleiter (4er Set)	S999-5922				
		Stuhlgestell Metall, hochwertige Sitzschale mit Schaumauflage. Stoff- bzw. Lederkombination möglich: Bitte Stoff-/Leder-Nr. angeben für Sitz+Rücken innen und Rücken außen. Kunststoffgleiter serienmäßig, Filzgleiter gegen Berechnung möglich. Belastbar bis 140 kg.	<b>Bestell-Nr. mit Stoff-Nr. ergänzen</b>	Stoffbedarf 120 cm			
		 DREH BAR oder DREH BAR + 					

COSY* S273-		Ausführung	Bestell-Nr.	A	B	C	D
 <p>B 58 cm H 87 cm T 64 cm SH 49 cm ALH 63-66 cm</p> <p> Ellipsenrohr</p>		Metall sepia matt	S273-10..				
		Edelstahloptik	S273-17..				
		Metall anthrazit matt	S273-18..				
		Aufpreis Drehfunktion	S999-9988				
		Aufpreis Drehschwingfunktion	S099-S273				
		Filzgleiter (4er Set)	S999-5922				
		Sesselgestell Metall, hochwertige Sitzschale mit Schaumauflage. Stoff- bzw. Lederkombination möglich: Bitte Stoff-/Leder-Nr. angeben für Sitz+Schale innen und Schale außen. Kunststoffgleiter serienmäßig, Filzgleiter gegen Berechnung möglich. Belastbar bis 140 kg.	<b>Bestell-Nr. mit Stoff-Nr. ergänzen</b>	Stoffbedarf 210 cm			
		 DREH BAR oder DREH BAR + 