

Möbel LETZ

Finden und Wohlfühlen



Typenplan

Marlow von Wiemann - Schwebetürenschränk salbei - Spiegel

Wichtiger Hinweis für Sie

Etwaige Hinweise des Herstellers in dieser Produktinformation, die sich auf die Gewährleistung beziehen, haben für Sie keinerlei Bindungswirkung und können von Ihnen ignoriert werden. Ihre gesetzlichen Gewährleistungsrechte als Verbraucher uns gegenüber, als Ihrem Verkäufer, werden dadurch in keiner Weise berührt oder eingeschränkt. Sie können sich wegen aller Mängel jederzeit an uns wenden. Darüber hinaus gehende Herstellergarantien bleiben natürlich unberührt. Dieser Artikel wird hergestellt von Oeseder Möbel-Industrie Mathias Wiemann GmbH & Co.KG, Glückaufstr. 20, 49124 Georgsmarienhütte, Deutschland

Möbel Letz GmbH
Am Gewerbepark 11
06895 Zahna-Elster

Tel.: 035383 - 6018 50

Fax.: 035383 - 6018 17

Marlow.



Emissionsgeprüft
Schadstoffgeprüft
Regelmäßige
Produkt-
überwachung

www.tuv.com
ID 1111263063





LIEFERBARE KORPUS- UND FRONTAUSFÜHRUNGEN

Bitte geben Sie bei jeder Bestellung die exakte Farbkombination aus Front- und Korpusfarbe an!

Farbausführungen:

Korpus

Modell-Nr. 022
weiß

Modell-Nr. A97
Champagner-
Dekor

Modell-Nr. 020
Kieselgrau-
Dekor

Modell-Nr. 034
Graphit-Dekor

Modell-Nr. 060
Salbeigrün-
Dekor

Absetz-Farben

Bianco-Eiche-
Nachbildung

Nordic-Eiche-
Nachbildung

Spiegel

Kristallspiegel

Innenfarbton

Treeline

furnplan



Emissionsgeprüft
Schadstoffgeprüft
Regelmäßige
Produkt-
überwachung

www.tuv.com
ID: 1111253053



Marlow.



Emissionsgeprüft
Schadstoffgeprüft
Regelmäßige
Produkt-
überwachung

www.tuv.com
ID 1111263063





Emissionsgeprüft
Schadstoffgeprüft
Regelmäßige
Produkt-
überwachung

www.tuv.com
ID 1111263063



Marlow.



Emissionsgeprüft
Schadstoffgeprüft
Regelmäßige
Produkt-
überwachung

www.tuv.com
ID 1111263063



Marlow.



Emissionsgeprüft
Schadstoffgeprüft
Regelmäßige
Produkt-
überwachung

www.tuv.com
ID 1111263063



Marlow.



Emissionsgeprüft
Schadstoffgeprüft
Regelmäßige
Produkt-
überwachung

www.tuv.com
ID 1111263063



Marlow.



Emissionsgeprüft
Schadstoffgeprüft
Regelmäßige
Produkt-
überwachung

www.tuv.com
ID 1111263063



Marlow.



Emissionsgeprüft
Schadstoffgeprüft
Regelmäßige
Produkt-
überwachung

www.tuv.com
ID 1111263063



Marlow.



Emissionsgeprüft
Schadstoffgeprüft
Regelmäßige
Produkt-
überwachung

www.tuv.com
ID 1111263063



Marlow.



Emissionsgeprüft
Schadstoffgeprüft
Regelmäßige
Produkt-
überwachung

www.tuv.com
ID 1111263063





Korpusbreiten

Drehtürenschränke

Breite	Seite	Sockel	Seite	Sockel	Seite	Sockel	Seite	Sockel	Seite	Breite effektiv
50	1,5	47,5	1,5							50,5 cm
100	1,5	96,4	1,5							99,4 cm
150	1,5	96,4	1,5	47,5	1,5					148,4 cm
200	1,5	96,4	1,5	96,4	1,5					197,3 cm
250	1,5	96,4	1,5	47,5	1,5	96,4	1,5			246,3 cm
300	1,5	96,4	1,5	96,4	1,5	96,4	1,5			295,2 cm
350	1,5	96,4	1,5	96,4	1,5	47,5	1,5	96,4	1,5	344,2 cm
400	1,5	96,4	1,5	96,4	1,5	96,4	1,5	96,4	1,5	393,1 cm

Funktionsschränke

Breite	Seite	Sockel	Seite	Sockel	Seite	Sockel	Seite	Sockel	Seite	Breite effektiv
100	1,5	96,4	1,5							99,4 cm
150	1,5	47,5	1,5	47,5	1,5	47,5	1,5			148,5 cm
200	1,5	47,5	1,5	96,4	1,5	47,5	1,5			197,4 cm
250	1,5	96,4	1,5	47,5	1,5	96,4	1,5			246,3 cm
300	1,5	96,4	1,5	96,4	1,5	96,4	1,5			295,2 cm
350	1,5	96,4	1,5	47,5	1,5	96,4	1,5	96,4	1,5	344,2 cm
400	1,5	96,4	1,5	96,4	1,5	96,4	1,5	96,4	1,5	393,1 cm

Schwebetürenschränke

Breite	Seite	Sockel	Seite	Sockel	Seite	Sockel	Seite	Sockel	Seite	Breite effektiv
150	1,5	72,2	1,5	72,2	1,5					148,9 cm
200	1,5	96,4	1,5	96,4	1,5					197,3 cm
250	1,5	80,1	1,5	80,1	1,5	80,1	1,5			246,3 cm
300	1,5	96,4	1,5	96,4	1,5	96,4	1,5			295,2 cm

furnplan



Emissionsgeprüft
Schadstoffgeprüft
Regelmäßige
Produkt-
überwachung
www.tuv.com
ID 1111253053





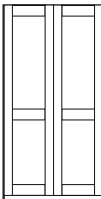

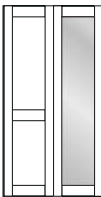
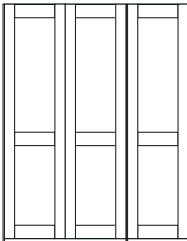
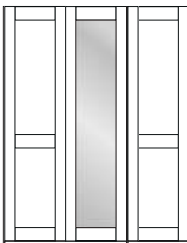


Drehtürenschränke ohne Kranzleiste

Innenausstattung:

2 Einlegeböden, 1 Kleiderstange je Fach

Alle Drehtüren inkl. gedämpfter Scharniere

Beschreibung			Maße in cm			Art.-Nr.	EURO
			B	H	T		
 	Holztüren mit und ohne Spiegeltüren, rechts angeschlagen						
	1-türig	Korpus-Farbton	50	216	58	400	
	1-türig	1 Spiegeltür	50	216	58	401	
  	Holztüren mit und ohne Spiegeltüren						
	2-türig	Korpus-Farbton	100	216	58	402	
	2-türig	1 Spiegeltür links	100	216	58	403	
	2-türig	1 Spiegeltür rechts	100	216	58	404	
 	Holztüren mit und ohne Spiegeltüren						
	3-türig	Korpus-Farbton	150	216	58	405	
	3-türig	1 Spiegeltür mittig	150	216	58	406	


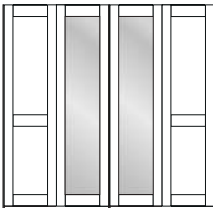

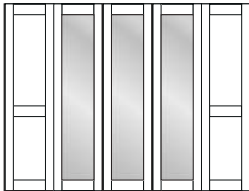

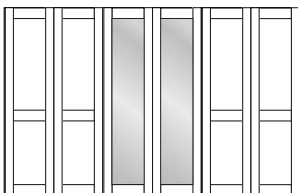


Drehtürenschränke ohne Kranzleiste

Innenausstattung:

2 Einlegeböden, 1 Kleiderstange je Fach

Alle Drehtüren inkl. gedämpfter Scharniere

Beschreibung			Maße in cm			Art.-Nr.	EURO
		B	H	T			
Holztüren mit und ohne Spiegeltüren							
							
4-türig	Korpus-Farbton	200	216	58	407		
4-türig	2 Spiegeltüren	200	216	58	408		
							
Holztüren mit und ohne Spiegeltüren							
							
5-türig	Korpus-Farbton	250	216	58	409		
5-türig	3 Spiegeltüren	250	216	58	410		
							
Holztüren mit und ohne Spiegeltüren							
							
6-türig	Korpus-Farbton	300	216	58	411		
6-türig	2 Spiegeltüren	300	216	58	412		
							


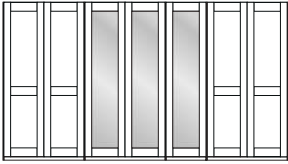


Drehtürenschränke ohne Kranzleiste

Innenausstattung:

2 Einlegeböden, 1 Kleiderstange je Fach

Alle Drehtüren inkl. gedämpfter Scharniere

Beschreibung		Maße in cm			Art.-Nr.	EURO
		B	H	T		
 Holztüren mit und ohne Spiegeltüren 7-türig Korpus-Farbton		350	216	58	413	
	7-türig 3 Spiegeltüren	350	216	58	414	
 Holztüren mit und ohne Spiegeltüren 8-türig Korpus-Farbton		400	216	58	415	
	8-türig 4 Spiegeltüren	400	216	58	416	


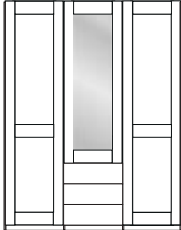


Funktionsschränke ohne Kranzleiste

Innenausstattung:

2 Einlegeböden, 1 Kleiderstange je Fach

Alle Drehtüren inkl. gedämpfter Scharniere

Beschreibung	Maße in cm			Art.-Nr.	EURO
	B	H	T		
 <ul style="list-style-type: none"> - Front im Korpus-Farbton - Front im Korpus-Farbton - Front im Korpus-Farbton - Front im Korpus-Farbton 	100	216	58	300	
	100	216	58	301	
	100	216	58	302	
	100	216	58	304	
 <ul style="list-style-type: none"> - Front im Korpus-Farbton - Front im Korpus-Farbton 	150	216	58	305	
	150	216	58	306	


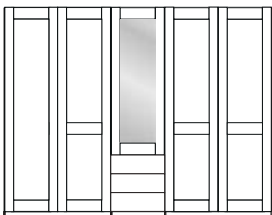
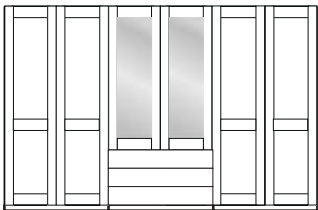


Funktionsschränke ohne Kranzleiste

Innenausstattung:

2 Einlegeböden, 1 Kleiderstange je Fach

Alle Drehtüren inkl. gedämpfter Scharniere

Beschreibung	Maße in cm			Art.-Nr.	EURO
	B	H	T		
 <ul style="list-style-type: none"> - Front im Korpus-Farbton 	200	216	58	307	
	200	216	58	308	
 <ul style="list-style-type: none"> - Front im Korpus-Farbton 	250	216	58	309	
	250	216	58	310	
 <ul style="list-style-type: none"> - Front im Korpus-Farbton 	300	216	58	311	
	300	216	58	312	

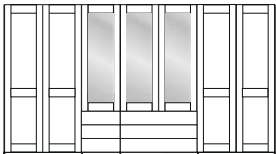
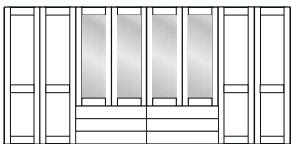


Funktionsschränke ohne Kranzleiste

Innenausstattung:


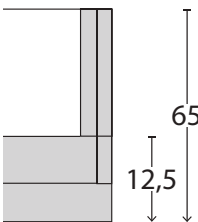


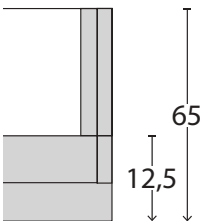

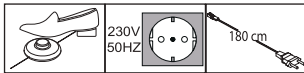
2 Einlegeböden, 1 Kleiderstange je Fach

Alle Drehtüren inkl. gedämpfter Scharniere

Beschreibung		Maße in cm			Art.-Nr.	EURO
		B	H	T		
	- Front im Korpus-Farbton	350	216	58	313	
	- Front im Korpus-Farbton 3 Spiegeltüren	350	216	58	314	
	- Front im Korpus-Farbton	400	216	58	315	
	- Front im Korpus-Farbton 4 Spiegeltüren	400	216	58	316	




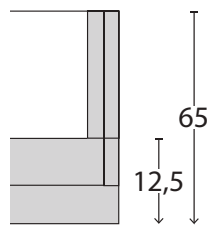


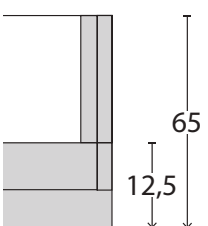

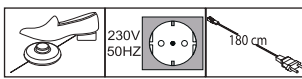
Kranzleisten für Drehtüren- und Funktionsschränke im Korpus-Farbtönen mit oder ohne Beleuchtung

Beschreibung		Maße in cm			Art.-Nr.	EURO
		B	H	T		
	Kranzleiste, ohne Beleuchtung					
Draufsicht Schrank inkl. Kranzleiste  Maße in cm	- für Schrankbreite 50 cm	50	3,2	12,5	936	
	- für Schrankbreite 100 cm	100	3,2	12,5	937	
	- für Schrankbreite 150 cm	150	3,2	12,5	930	
	- für Schrankbreite 200 cm	200	3,2	12,5	938	
	- für Schrankbreite 250 cm	250	3,2	12,5	932	
	- für Schrankbreite 300 cm	300	3,2	12,5	931	
	- für Schrankbreite 350 cm	350	3,2	12,5	934	
	- für Schrankbreite 400 cm	400	3,2	12,5	935	
	 Kranzleiste im Korpus-Farbtön					
		Mit LED-Beleuchtung				
Draufsicht Schrank inkl. Kranzleiste  Maße in cm	1 Leuchte - für Schrankbreite 50 cm	50	3,2	12,5	956	
	2 Leuchten - für Schrankbreite 100 cm	100	3,2	12,5	957	
	3 Leuchten - für Schrankbreite 150 cm	150	3,2	12,5	959	
	4 Leuchten - für Schrankbreite 200 cm	200	3,2	12,5	939	
	5 Leuchten - für Schrankbreite 250 cm	250	3,2	12,5	940	
	6 Leuchten - für Schrankbreite 300 cm	300	3,2	12,5	942	
	7 Leuchten - für Schrankbreite 350 cm	350	3,2	12,5	943	
	8 Leuchten - für Schrankbreite 400 cm	400	3,2	12,5	944	
	 Kranzleiste im Korpus-Farbtön					
Dieses Produkt enthält Lichtquellen der Energieeffizienzklasse F						
						



Kranzleisten für Drehtüren- und Funktionsschränke in Bianco-Eiche-NB mit oder ohne Beleuchtung


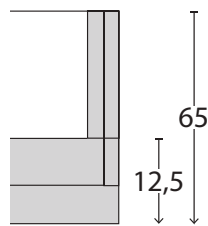


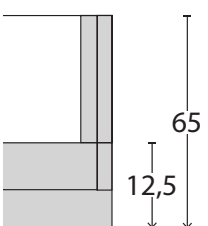

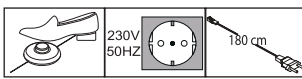


Beschreibung		Maße in cm			Art.-Nr.	EURO
		B	H	T		
 <p>Kranzleiste, ohne Beleuchtung</p> <p>Draufsicht Schrank inkl. Kranzleiste</p>  <p>Maße in cm</p> <ul style="list-style-type: none"> - für Schrankbreite 50 cm - für Schrankbreite 100 cm - für Schrankbreite 150 cm - für Schrankbreite 200 cm - für Schrankbreite 250 cm - für Schrankbreite 300 cm - für Schrankbreite 350 cm - für Schrankbreite 400 cm <p> Kranzleiste in Bianco-Eiche-NB</p>		50	3,2	12,5	901	
		100	3,2	12,5	902	
		150	3,2	12,5	903	
		200	3,2	12,5	904	
		250	3,2	12,5	905	
		300	3,2	12,5	906	
		350	3,2	12,5	907	
		400	3,2	12,5	908	
 <p>Mit LED-Beleuchtung</p> <p>Draufsicht Schrank inkl. Kranzleiste</p>  <p>Maße in cm</p> <ul style="list-style-type: none"> 1 Leuchte - für Schrankbreite 50 cm 2 Leuchten - für Schrankbreite 100 cm 3 Leuchten - für Schrankbreite 150 cm 4 Leuchten - für Schrankbreite 200 cm 5 Leuchten - für Schrankbreite 250 cm 6 Leuchten - für Schrankbreite 300 cm 7 Leuchten - für Schrankbreite 350 cm 8 Leuchten - für Schrankbreite 400 cm <p> Kranzleiste in Bianco-Eiche-NB</p>		50	3,2	12,5	909	
		100	3,2	12,5	910	
		150	3,2	12,5	911	
		200	3,2	12,5	912	
		250	3,2	12,5	913	
		300	3,2	12,5	914	
		350	3,2	12,5	915	
		400	3,2	12,5	916	
<p>Dieses Produkt enthält Lichtquellen der Energieeffizienzklasse F</p> 						



Kranzleisten für Drehtüren- und Funktionsschränke in Nordic-Eiche-NB mit oder ohne Beleuchtung












Beschreibung		Maße in cm			Art.-Nr.	EURO
		B	H	T		
 <p>Kranzleiste, ohne Beleuchtung</p> <p>Draufsicht Schrank inkl. Kranzleiste</p>  <p>Maße in cm</p> <ul style="list-style-type: none"> - für Schrankbreite 50 cm - für Schrankbreite 100 cm - für Schrankbreite 150 cm - für Schrankbreite 200 cm - für Schrankbreite 250 cm - für Schrankbreite 300 cm - für Schrankbreite 350 cm - für Schrankbreite 400 cm <p> Kranzleiste in Nordic-Eiche-NB</p>		50	3,2	12,5	917	
		100	3,2	12,5	918	
		150	3,2	12,5	919	
		200	3,2	12,5	920	
		250	3,2	12,5	921	
		300	3,2	12,5	922	
		350	3,2	12,5	923	
		400	3,2	12,5	924	
 <p>Mit LED-Beleuchtung</p> <p>Draufsicht Schrank inkl. Kranzleiste</p>  <p>Maße in cm</p> <ul style="list-style-type: none"> 1 Leuchte - für Schrankbreite 50 cm 2 Leuchten - für Schrankbreite 100 cm 3 Leuchten - für Schrankbreite 150 cm 4 Leuchten - für Schrankbreite 200 cm 5 Leuchten - für Schrankbreite 250 cm 6 Leuchten - für Schrankbreite 300 cm 7 Leuchten - für Schrankbreite 350 cm 8 Leuchten - für Schrankbreite 400 cm <p> Kranzleiste in Nordic-Eiche-NB</p>		50	3,2	12,5	925	
		100	3,2	12,5	926	
		150	3,2	12,5	927	
		200	3,2	12,5	928	
		250	3,2	12,5	929	
		300	3,2	12,5	933	
		350	3,2	12,5	941	
		400	3,2	12,5	945	
<p>Dieses Produkt enthält Lichtquellen der Energieeffizienzklasse F</p> 						




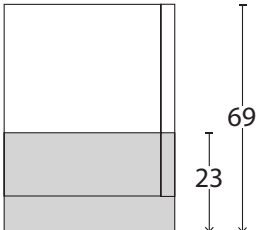


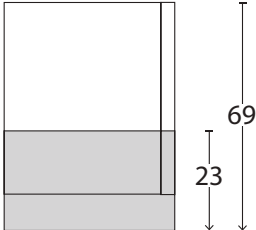

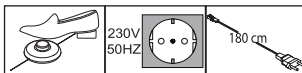
Schwebetürenschränke ohne Kranzleiste, Griffleisten im Korpus-Farbtön

Inneneinteilung:
2 Einlegeböden, 1 Kleiderstange je Fach

Beschreibung		Maße in cm			Art.-Nr.	EURO
		B	H	T		
 Holztüren mit Querriegel 2-türig 2-türig 3-türig 3-türig						
 Nicht in Champagner-Dekor lieferbar!						
 Holztüren mit Querriegel und Kristallspiegeltüren 2-türig 1 Spiegeltür rechts 2-türig 1 Spiegeltür rechts 3-türig 1 Spiegeltür mittig 3-türig 1 Spiegeltür mittig						
 Nicht in Champagner-Dekor lieferbar!						
 2er-Set Selbststeinzug mit Dämpfung für Außentüren, Set für 2- und 3-türige Schränke Paar						
 Kollisionsdämpfer 1 Stück - für 2-türige Schränke 2 Stück - für 3-türige Schränke  Optimale Funktion nur in Verbindung mit Außen- und Mitteltürdämpfung!						
 Selbststeinzug mit Dämpfung für Mitteltüren Stück - für 3-türige Schränke *  * Bitte Deckenhöhe beachten! Montage kann nur von der Schrank-Oberseite erfolgen!						




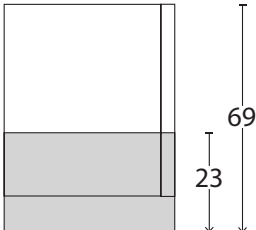


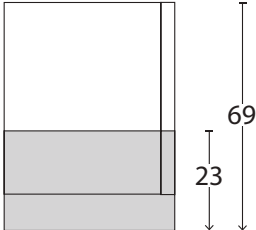

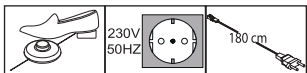
Kranzleisten für Schwebetürenschränke im Korpus-Farbt mit oder ohne Beleuchtung

Beschreibung	Maße in cm			Art.-Nr.	EURO
	B	H	T		
 Kranzleiste, ohne Beleuchtung - für Schrankbreite 150 cm - für Schrankbreite 200 cm - für Schrankbreite 250 cm - für Schrankbreite 300 cm Draufsicht Schrank inkl. Kranzleiste  Maße in cm  Kranzleiste im Korpus-Farbt	150 200 250 300	5 5 5 5	23 23 23 23	860 861 862 863	
 Mit LED-Beleuchtung 2 Leuchten - für Schrankbreite 150 cm 4 Leuchten - für Schrankbreite 200 cm 6 Leuchten - für Schrankbreite 250 cm 6 Leuchten - für Schrankbreite 300 cm Draufsicht Schrank inkl. Kranzleiste  Maße in cm  Kranzleiste im Korpus-Farbt Dieses Produkt enthält Lichtquellen der Energieeffizienzklasse F 	150 200 250 300	5 5 5 5	23 23 23 23	870 871 872 873	



Kranzleisten in Bianco-Eiche-Nachbildung für Schwebetürenschränke mit oder ohne Beleuchtung


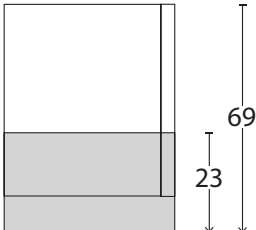


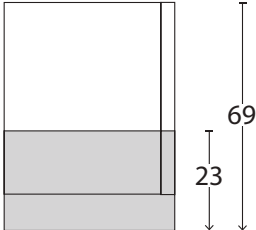






Beschreibung	Maße in cm			Art.-Nr.	EURO
	B	H	T		
 Kranzleiste, ohne Beleuchtung - für Schrankbreite 150 cm - für Schrankbreite 200 cm - für Schrankbreite 250 cm - für Schrankbreite 300 cm Draufsicht Schrank inkl. Kranzleiste  Maße in cm  Kranzleiste in Bianco-Eiche-NB	150 200 250 300	5 5 5 5	23 23 23 23	874 875 876 877	
 Mit LED-Beleuchtung 2 Leuchten - für Schrankbreite 150 cm 4 Leuchten - für Schrankbreite 200 cm 6 Leuchten - für Schrankbreite 250 cm 6 Leuchten - für Schrankbreite 300 cm Draufsicht Schrank inkl. Kranzleiste  Maße in cm  Kranzleiste in Bianco-Eiche-NB Dieses Produkt enthält Lichtquellen der Energieeffizienzklasse F 	150 200 250 300	5 5 5 5	23 23 23 23	878 879 880 881	




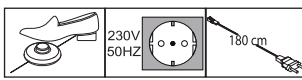

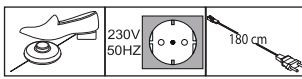
Kranzleisten in Nordic-Eiche-Nachbildung für Schwebetürenschränke mit oder ohne Beleuchtung



Beschreibung	Maße in cm			Art.-Nr.	EURO
	B	H	T		
 Kranzleiste, ohne Beleuchtung - für Schrankbreite 150 cm - für Schrankbreite 200 cm - für Schrankbreite 250 cm - für Schrankbreite 300 cm Draufsicht Schrank inkl. Kranzleiste  Maße in cm  Kranzleiste in Nordic-Eiche-NB	150 200 250 300	5 5 5 5	23 23 23 23	882 883 884 885	
 Mit LED-Beleuchtung 2 Leuchten - für Schrankbreite 150 cm 4 Leuchten - für Schrankbreite 200 cm 6 Leuchten - für Schrankbreite 250 cm 6 Leuchten - für Schrankbreite 300 cm Draufsicht Schrank inkl. Kranzleiste  Maße in cm  Kranzleiste in Nordic-Eiche-NB Dieses Produkt enthält Lichtquellen der Energieeffizienzklasse F   	150 200 250 300	5 5 5 5	23 23 23 23	886 887 888 893	








Zusatzelemente

Beschreibung	Maße in cm			Art.-Nr.	EURO
	B	H	T		
 <p>LED-Line-Vorbauleuchte, flach in silber</p> <p>1 Stück 2 Stück 3 Stück</p> <p>Dieses Produkt enthält Lichtquellen der Energieeffizienzklasse E</p>  <p>Nur in Verbindung mit Passepartout-Rahmen und Kranzleisten!</p>	60 60 60	1,5 1,5 1,5	4,5 4,5 4,5	036 037 038	
 <p>LED-Line-Aufbauleuchte in silber</p> <p>1 Stück 2 Stück 3 Stück</p> <p>Dieses Produkt enthält Lichtquellen der Energieeffizienzklasse E</p> 	60 60 60	6 6 6	19 19 19	983 984 985	



Schrank-Zubehör

Innenausführung: Treeline

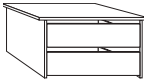
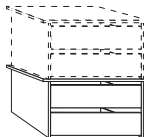
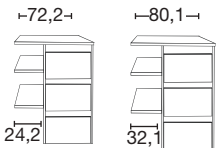
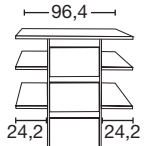
Beschreibung		Maße in cm			Art.-Nr.	EURO
		B	H	T		
 1 Einlegeboden - für Fachbreite 47,5 cm - für Fachbreite 72,3 cm - für Fachbreite 80,1 cm - für Fachbreite 96,4 cm						
		47,5	2,2	51,5	028	
		72,2	2,2	51,5	234	
		80,1	2,2	51,5	320	
		96,4	2,2	51,5	030	
 3 Einlegeböden - für Fachbreite 47,5 cm - für Fachbreite 72,3 cm - für Fachbreite 80,1 cm - für Fachbreite 96,4 cm						
		47,5	2,2	51,5	029	
		72,2	2,2	51,5	027	
		80,1	2,2	51,5	321	
		96,4	2,2	51,5	031	
 Kleiderstange - für Fachbreite 47,5 cm - für Fachbreite 72,3 cm - für Fachbreite 80,1 cm - für Fachbreite 96,4 cm						
		47,5	3	2	049	
		72,2	3	2	053	
		80,1	3	2	303	
		96,4	3	2	051	
 LED-Lichtblende für Einlegeböden - für Fachbreite 47,5 cm 1 Stück - für Fachbreite 72,2 cm 1 Stück - für Fachbreite 80,1 cm 1 Stück - für Fachbreite 96,4 cm 1 Stück - für Fachbreite 47,5 cm 2 Stück - für Fachbreite 72,2 cm 2 Stück - für Fachbreite 80,1 cm 2 Stück - für Fachbreite 96,4 cm 2 Stück - für Fachbreite 47,5 cm 3 Stück - für Fachbreite 72,2 cm 3 Stück - für Fachbreite 80,1 cm 3 Stück - für Fachbreite 96,4 cm 3 Stück						
		47,5	3	1	190	
		72,2	3	1	191	
		80,1	3	1	199	
		96,4	3	1	192	
		47,5	3	1	193	
		72,2	3	1	194	
		80,1	3	1	200	
		96,4	3	1	195	
		47,5	3	1	196	
		72,2	3	1	197	
		80,1	3	1	201	
		96,4	3	1	198	
 LED-Schrankinnenbeleuchtung mit Bewegungsmelder, inkl. Akku (Ladevorgang über USB) 1 Stück 2 Stück 3 Stück 4 Stück						
		10	2	10	106	
		10	2	10	107	
		10	2	10	108	
		10	2	10	109	

Dieses Produkt enthält eine Lichtquelle der Energieeffizienzklasse F



Schrank-Zubehör

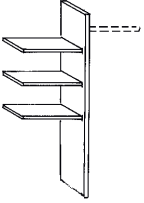

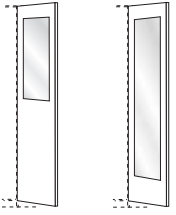



Innenausführung: Treeline

Beschreibung	Maße in cm			Art.-Nr.	EURO
	B	H	T		
 <p>Schubkasten-Einsatz mit 2 Auszügen mit Kugelauszug und Holzfront</p> <p>- für 50-cm-Schrankfach Breite Schubkasten-Einsatz: 32,5 cm</p> <p>- für 75-cm-Schrankfach Breite Schubkasten-Einsatz: 57,3 cm</p> <p>- für 80-cm-Schrankfach Breite Schubkasten-Einsatz: 65,1 cm</p> <p>- für 100-cm-Schrankfach Breite Schubkasten-Einsatz: 81,4 cm</p>					
 <p>Schubkasten-Einsatz mit 2 Auszügen mit Selbsteinzug und HOLZfront für Drehtüren- und Schwebetürenschränke, stapelbar und auf beliebiger Höhe einbaubar</p> <p>- für Fachbreite 47,5 cm</p> <p>- für Fachbreite 72,2 cm</p> <p>- für Fachbreite 80,1 cm</p> <p>- für Fachbreite 96,4 cm</p>					
 <p>Art.-Nr. 110 Art.-Nr. 112</p> <p>Schubkasten-Einsatz mit 3 Auszügen mit Selbsteinzug und HOLZfront</p> <p>- für Fachbreite 72,2 cm</p> <p>- für Fachbreite 80,1 cm</p> <p>Auszüge links/rechts montierbar!</p>					
 <p>Art.-Nr. 111</p> <p>- für Fachbreite 96,4 cm</p>					



Schrank-Zubehör

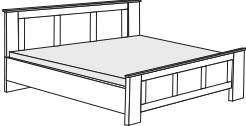


Innenausführung: Treeline

Beschreibung	Maße in cm			Art.-Nr.	EURO
	B	H	T		
 <p>Wäscheboden-Einsatz, bestehend aus:</p> <p>3 E-Böden, 1 Kleiderstange, 1 Mittelseite</p> <p>- für Fachbreite 72,2 cm - für Fachbreite 80,1 cm - für Fachbreite 96,4 cm</p> <p>Beidseitig (links- oder rechtsseitig) verwendbar!</p> <p> Nur auf Sockelböden stellbar!</p>	72,2 80,1 96,4	137 137 137	51,5 51,5 51,5	252 254 250	
 <p>Innenspiegel</p> <p> ! ACHTUNG ! Nur einsetzbar bei Drehtüren!</p> <p>Art.-Nr. 046 Art.-Nr. 079</p>	36 36	80 173	1 1	046 079	
 <p>Innenspiegel, ausklappbar</p> <p> Nur in Verbindung mit Schwebetürenschränken! Nicht in Verbindung mit LED-Lichtblende verwendbar!</p>	36	173	2	082	



Betten

Liegehöhen-Verstellung 4-fach

Beschreibung	Liegefläche in cm	Stellfläche in cm	Art.-Nr.	EURO
 <p>Kopf- und Fußteil mit Kassetten (einfarbig)</p> <p>Höhe Kopfteil: 104 cm Höhe Fußteil: 62 cm Höhe Oberkante Bettseite: 48 cm</p>	140 x 190	152 x 200	235	
	140 x 200	152 x 210	236	
	140 x 210	152 x 220	237	
	140 x 220	152 x 230	238	
	160 x 190	172 x 200	239	
	160 x 200	172 x 210	240	
	160 x 210	172 x 220	241	
	160 x 220	172 x 230	242	
	180 x 190	192 x 200	244	
	180 x 200	192 x 210	245	
	180 x 210	192 x 220	246	
	180 x 220	192 x 230	247	
  <p>Kopf- und Fußteil mit Kassetten und Handlauf in Nordic-Eiche-Nachbildung</p> <p>Höhe Kopfteil: 104 cm Höhe Fußteil: 62 cm Höhe Oberkante Bettseite: 48 cm</p>	140 x 190	152 x 200	278	
	140 x 200	152 x 210	279	
	140 x 210	152 x 220	281	
	140 x 220	152 x 230	282	
	160 x 190	172 x 200	283	
	160 x 200	172 x 210	284	
	160 x 210	172 x 220	285	
	160 x 220	172 x 230	286	
	180 x 190	192 x 200	287	
	180 x 200	192 x 210	288	
	180 x 210	192 x 220	289	
	180 x 220	192 x 230	290	





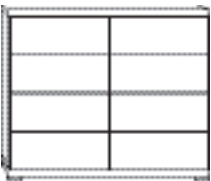



Liegehöhen-Verstellung 4-fach

31



Beimöbel

Beschreibung	Maße in cm			Art.-Nr.	EURO
	B	H	T		
 <p>LED-Bügelleuchte</p> <p>Dieses Produkt enthält Lichtquellen der Energieeffizienzklasse F</p> <p>Paar - chrom</p>	50	2	4	101	
 <p>Nachtschrank, 3 Auszüge</p> <ul style="list-style-type: none"> - Deckplatte im Korpus-Farbton - Deckplatte in Bianco-Eiche-Nachbildung - Deckplatte in Nordic-Eiche-Nachbildung 	50 50 50	57 57 57	36 36 36	050 052 055	
 <p>Schubkastenkommode, 4 Auszüge</p> <ul style="list-style-type: none"> - Deckplatte im Korpus-Farbton - Deckplatte in Bianco-Eiche-Nachbildung - Deckplatte in Nordic-Eiche-Nachbildung 	47 47 47	86 86 86	42 42 42	060 061 063	
 <p>Schubkastenkommode, 4 Auszüge</p> <ul style="list-style-type: none"> - Deckplatte im Korpus-Farbton - Deckplatte in Bianco-Eiche-Nachbildung - Deckplatte in Nordic-Eiche-Nachbildung 	75 75 75	86 86 86	42 42 42	070 071 072	
 <p>Schubkastenkommode, 8 Auszüge</p> <ul style="list-style-type: none"> - Deckplatte im Korpus-Farbton - Deckplatte in Bianco-Eiche-Nachbildung - Deckplatte in Nordic-Eiche-Nachbildung 	93 93 93	86 86 86	42 42 42	080 081 083	
 <p>Wandspiegel</p>	60	80	3	087	