

Möbel LETZ

Finden und Wohlfühlen



Typenplan

PP-PF25032 von Polipol - Ecksofa Variante rechts ecru

Wichtiger Hinweis für Sie

Etwaige Hinweise des Herstellers in dieser Produktinformation, die sich auf die Gewährleistung beziehen, haben für Sie keinerlei Bindungswirkung und können von Ihnen ignoriert werden. Ihre gesetzlichen Gewährleistungsrechte als Verbraucher uns gegenüber, als Ihrem Verkäufer, werden dadurch in keiner Weise berührt oder eingeschränkt. Sie können sich wegen aller Mängel jederzeit an uns wenden. Darüber hinaus gehende Herstellergarantien bleiben natürlich unberührt. Dieser Artikel wird hergestellt von POLIPOL polstermöbel gmbh & co. kg, Diepenauer Heide 1, 31603 Diepenau, Deutschland

Möbel Letz GmbH
Am Gewerbepark 11
06895 Zahna-Elster

Tel.: 035383 - 6018 50

Fax.: 035383 - 6018 17

Einzeltypenprogramm





Modellbeschreibung:

Gestell: Hartholz und andere Holzwerkstoffe
Sitz: Kaltschaum- bzw. Federkernpolsterung preisgleich wählbar ummantelt mit Polstervlies auf dauerelastischen Wellenfedern
 2 verschiedene Sitzhöhen preisgleich wählbar / 45 oder 47 cm
Rücken: hochelastische Polstergurte mit hochwertigem Kaltschaum
 Alle Typen sind im Rücken echt bezogen! Ausnahmen sind mit ● gekennzeichnet.
 ● = Rücken unecht - Rücken echt gegen Aufpreis lieferbar
Armlehne: Liegearmlehne / gegen Aufpreis lieferbar
Liegefläche: mit hochwertigem Matratzendrell bezogen / Metallgriff
 Liegefläche echt gegen Aufpreis lieferbar
Bezugsstoff: Modell ist nur einfarbig lieferbar



ca. Maßangaben in cm

Höhe: 87 oder 89
Tiefe: 90
Sitzhöhe: 45 oder 47
Sitztiefe: 56
Sitztiefe im KO: 80
Sitztiefe im KO mit ST: 60
Armlehne: 17
LAL: 17-26

Fußausführungen preisgleich - Höhe ca. 11 cm oder 13 cm

Hinweis zu den wählbaren Füßen:
 Fußhöhe 11 cm = Sitzhöhe 45 cm
 Fußhöhe 13 cm = Sitzhöhe 47 cm



Metallfuß chrom
W001-M03

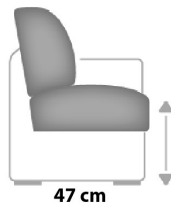
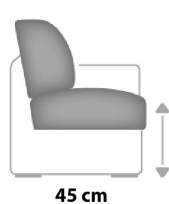


Metallfuß schwarz
W001-M01



Buche Holzfuß
W015

Sitzhöhen preisgleich



Fadenausführungen preisgleich



Kappnaht mit Kontrastfaden beige



Kappnaht ohne Kontrastfaden

Sitzqualitäten preisgleich



Kaltschaum



Federkern

Farbtöne für wählbare Holzfarben

Buche natur



Buche antik



Buche schwarz



Eiche bianco



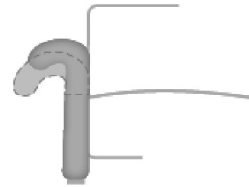
Bitte alle erforderlichen Vorgaben zu einer Bestellung beachten. Beginnen Sie Ihre Angaben mit der davorstehend linken Type. (Bitte Stellskizze mitsenden)

Die Nahtverarbeitung oder Notwendigkeit zusätzlicher/geänderter Nähte kann im Vergleich zwischen der Stoff-/Lederausführung unterschiedlich ausfallen. Faltenbildung ist ein normaler Prozess. Diese stellt keinen Qualitätsmangel dar, sondern ist modellbedingt gewollt und eine warentypische Eigenschaft. Alle Maßangaben sind ca. Maße und können geringfügig abweichen. Ausführungen der abgebildeten Modelle sowie deren Skizzen sind unverbindlich und können sich ändern. Technische Änderungen an unseren Produkten behalten wir uns vor. Gleiches gilt für Preisirrtümer. Maßgebend ist der aktuelle Stand der Kollektion. Die Liegeflächen-Maße (falls Schlaffunktion im Typenplan vorhanden) sind in Kombination von einem Querschläfer mit Armlehne und Spitzecke (SE) angegeben und ändern sich geringfügig in Kombination mit anderen Typen. Holz ist ein Naturprodukt und evtl. Farbabweichungen oder Maserungen können nicht beeinflusst werden und stellen keinen Reklamationsgrund dar. Hinweis für Träger von Herzschrittmachern: Alle eingebauten Elektromotoren entsprechen den DIN- und VDE Vorschriften. Wir empfehlen, um eventuellen Problemen vorzubeugen, den Arzt zu befragen.

Beschreibung Funktionen**Sitztiefenverstellung (ST) ★ - gegen Aufpreis**















Durch leichtes Anheben und Vorziehen des Rückenkissens gestalten Sie eine weitere Sitztiefe.










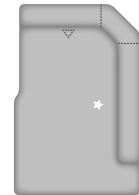
nur im Kombielement möglich!









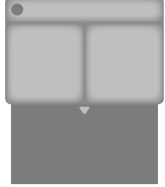
Liegearmlehne (LAL) - gegen Aufpreis










möglich in allen Elementen mit Armlehne






Nr.	Artikel	Bild	Beschreibung	Kombinationen						
				10	12	14	16	18	20	22
1	siehe Beschreibung		<p>KSVL 2KOKL STL RRR = 2-Sitzer-Kombielement mit Anstelhocker links und aufklappbarem Bettkasten, mit Relaxrücken im Rückenelement an der Anstellseite, mit Sitztiefenverstellung, Kopfstützenvorrichtung und Anstelhocker links; 1,5XXLAR KSXL LALR = 1,5-Sitzer XXL mit Querschläferfunktion, Kopfstütze XL und Liegearmlehne rechts</p> <p>Liegefläche: 184 x 123 cm</p>							

Nr.	Artikel	Bild	Nr.	Artikel	Bild	B	H	T	Beschreibung								
										10	12	14	16	18	20	22	
Abschlusselement																	
200	3L		201	3R		177	87 ODER 89	90	3-Sitzer, Armlehne links oder rechts,								
206	2,5L		207	2,5R		151	87 ODER 89	90	2,5-Sitzer, Armlehne links oder rechts,								
475	1,5XXL		476	1,5XXLR		125	87 ODER 89	90	1,5-Sitzer XXL, Rücken echt, Armlehne links oder rechts; mit durchgehender Sitz- und Rückenoptik								
300	CanL		301	CanR		85	87 ODER 89	167	Canape mit Armlehne links oder rechts, Rücken echt								
378	CanMoLIL		379	CanMoLIR		85	87 ODER 89	167 - 199	Canape mit motorischer Verstellbarkeit bis zur abgeschrägten Liegeposition, (Bedienung per Handschalter), Armlehne links oder rechts - nicht mit Liegearmlehne möglich -								
324	CanXL		325	CanXR		99	87 ODER 89	167	Canape X, Armlehne links oder rechts, Rücken echt								
324.1	CanXMoLIL		325.1	CanXMoLIR		99	87 ODER 89	167 - 199	Canape X mit motorischer Verstellbarkeit bis zur abgeschrägten Liegeposition, (Bedienung per Handschalter), Armlehne links oder rechts - nicht mit Liegearmlehne möglich -								

Nr.	Artikel	Bild	Nr.	Artikel	Bild	B	H	T	Beschreibung							
										10	12	14	16	18	20	22
326	CanXLL		327	CanXLR		125	87 ODER 89	167	Canape XL, Armlehne links oder rechts, Rücken echt							
326.1	CanXLMoLIL		327.1	CanXLMoLIR		125	87 ODER 89	167 - 199	Canape XL mit motorischer Verstellbarkeit bis zur abgeschrägten Liegeposition, (Bedienung per Handschalter), Armlehne links oder rechts - nicht mit Liegearmlehne möglich -							
739	2KOL		740	2KOR		115	87 ODER 89	182	2-Sitzer-Kombielement links oder rechts mit Anstellhocker, Rücken echt							
743	2KOKL		744	2KOKR		115	87 ODER 89	182	2-Sitzer-Kombielement links oder rechts mit aufklappbarem Bettkasten und Anstellhocker, Rücken echt							
741	2KORRL		742	2KORRR		115	87 ODER 89	182	2-Sitzer-Kombielement links oder rechts mit Relaxrücken im Rückenelement an der Anstellseite und Anstellhocker, Rücken echt							

Nr.	Artikel	Bild	Nr.	Artikel	Bild	B	H	T	Beschreibung							
										10	12	14	16	18	20	22
745	2KOKRRL		746	2KOKRRR		115	87 ODER 89	182	2-Sitzer-Kombielement links oder rechts mit aufklappbarem Bettkasten Relaxrücken im Rückenelement an der Anstellseite und Anstellhocker, Rücken echt							
Zwischenelement																
351	2,5EL					134	87 ODER 89	90	2,5-Sitzer Zwischenelement ohne Armlehnen							
Ecke																
411	SE					85	87 ODER 89	85	Spitzecke, Rücken echt, ST nicht möglich							
Bettcouch / Bett- /Liege- / Schlafsofa																
450	3AL		451	3AR		177	87 ODER 89	90	3-Sitzer mit Querschläfer-Funktion, Armlehne links oder rechts Liegefläche: 219 x 123 cm							
452	2,5AL		453	2,5AR		151	87 ODER 89	90	2,5-Sitzer mit Querschläfer-Funktion, Armlehne links oder rechts Liegefläche: 193 x 123 cm							
455	2,5AEL					134	87 ODER 89	90	2,5-Sitzer mit Querschläfer-Funktion, ohne Armlehnen Liegefläche: 126 x 123 cm							

Nr.	Artikel	Bild	Nr.	Artikel	Bild	B	H	T	Beschreibung							
										10	12	14	16	18	20	22
747	1,5XXLAL		748	1,5XXLAR		125	87 ODER 89	90	1,5-Sitzer XXL mit Querschläfer-Funktion, Rücken echt, Armlehne links oder rechts; mit durchgehender Sitz- und Rückenoptik Liegefläche: 168 x 123 cm							
Hocker																
658	XL Ho					90	45 ODER 47	66	XL-Hocker, fest gepolstert, nur mit Kaltschaumpolsterung lieferbar!							
659	XL HoF					90	45 ODER 47	66	XL-Hocker, aufklappbar, fest gepolstert, nur mit Kaltschaumpolsterung lieferbar!							
Kissen																
715	Kissen 40x40					40	40		Kissen							
716	Kissen 50x50					50	50		Kissen							
Kopfstütze																
700	Kopfstütze KS					55	20	13	Kopfstütze verstellbar in Höhe und Neigung inkl. KS-Vorrichtung							
479	Kopfstütze XL					90	20	13	Kopfstütze XL verstellbar in Höhe und Neigung inkl. KS-Vorrichtung nur lieferbar bei 2KO, CanXL und 1,5XXL							
700.1	Aufpreis KS-Vorrichtung								nur KS-Vorrichtung pro Sitz *ohne Kopfstütze* (möglich an jeder Kopfstützenposition) Bitte genau angeben! (Hinweise in den Elementen beachten)							

Nr.	Artikel	Bild	Nr.	Artikel	Bild	B	H	T	Beschreibung								
										10	12	14	16	18	20	22	
Zubehör / Kleinteile																	
731	Aufpreis Sitztiefeverstellung								Aufpreis je ST Sitztiefeverstellung, in der jeweiligen Type nur komplett lieferbar - nur bei ausgewählten Typen möglich (s. Piktogramm) -								
713	Aufpreis LAL Liegearmlehne								Aufpreis je Liegearmlehne								
724	Aufpreis Rücken echt								Aufpreis für Rücken echt bezogen (bei allen 3-/2,5-Sitzern mit und ohne Bettfunktion)								
723	Aufpreis Liegefläche echt								Aufpreis für Liegefläche echt bezogen								
726	Stoffmetrage lfd. Meter								ca. 140 cm breit; ab 0,5 Meter und in 10 cm Schritten bestellbar								