

# Möbel LETZ

*Finden und Wohlfühlen*



## Typenplan

Game Plus von K+W Polstermöbel - Eckbank mit Tisch & Stühlen

### **Wichtiger Hinweis für Sie**

Etwaige Hinweise des Herstellers in dieser Produktinformation, die sich auf die Gewährleistung beziehen, haben für Sie keinerlei Bindungswirkung und können von Ihnen ignoriert werden. Ihre gesetzlichen Gewährleistungsrechte als Verbraucher uns gegenüber, als Ihrem Verkäufer, werden dadurch in keiner Weise berührt oder eingeschränkt. Sie können sich wegen aller Mängel jederzeit an uns wenden. Darüber hinaus gehende Herstellergarantien bleiben natürlich unberührt. Dieser Artikel wird hergestellt von K+W Polstermöbel GmbH & Co. KG, Landhuter Straße 38, 84416 Taufkirchen (Vils), Deutschland

Möbel Letz GmbH  
Am Gewerbepark 11  
06895 Zahna-Elster

Tel.: 035383 - 6018 50

Fax.: 035383 - 6018 17



Bank: Modell 4391  
 Rücken kubisch- glatt - offen  
 Sitz glatt, Naht umlaufend  
 LY Bankelement links  
 PE Anbauecke rechts  
 Fuß: A - Metallkufe in Edelstahloptik  
 Stuhl: 6391 JB 4-Fuß-Stuhl in Edelstahl  
 Tisch: 5302-2B Funktionstisch mit Schiebe-/Ansteckplatte  
 Echtholz furnier Asteiche natur, UG1 Edelstahloptik  
 Bezug: Bank Microfaser 925-38  
 Stuhl Stoff 985-32

Bank: Modell 4392  
 Rücken kubisch- glatt - geschlossen  
 Sitz gesteppt, Naht umlaufend  
 WD Anbauecke links  
 VX Bankelement rechts  
 Fuß: C - Rundrohrkufe in Metall schwarz Struktur  
 Stuhl: 6396- AA Freischwinger m. Griff Rundrohr  
 in Metall schwarz Struktur  
 Tisch: 5302-8A Funktionstisch mit Schiebe-/Ansteckplatte  
 Nachbildg. Artisanleiche, UG4 schwarz Strukt.Dekor  
 Bezug: Q2 2255-25, 2250-25



Bank: Modell 4394  
 Rücken Spitzkissen mit Einzug - geschlossen  
 Sitz glatt - Naht seitlich  
 1I Solobank  
 Fuß: D - Schemelfuß in Asteiche natur  
 Stuhl: 6392-1C 4-Fuß-Stuhl in Asteiche natur  
 6397-AA Drehstuhl mit Stativfuß in Metall  
 schwarz Struktur  
 Tisch: 5303-2E Funktionstisch mit Synchronauszug  
 Asteiche natur  
 Bezug: Stoff 620-90

## Modellbeschreibung

Das Programm WunschbankPlus besticht durch seinen modernen Look und angenehmen Sitzkomfort. Wählen Sie aus dem umfangreichen Typenplan Solobänke oder Eckbanklösungen sowie Rücken-, Sitz- oder Fußvarianten nach Ihrem Geschmack und passen Ihre Esszimmermöbel perfekt an Ihre Bedürfnisse und den verfügbaren Raum an. Die Anbauecken haben grundsätzlich in der Ecke einen im Originalbezug gepolsterten Stützfuß.

## Modellaufbau

- Gestell:** Gestell aus Buchen- und Schichtholz  
**Sitz:** Wellenunterfederung, hochwertiger Polyätherschaum (RG 35)  
**Rücken:** solide Polyätherschaumpolsterung (RG 28)  
**Fuß:** A - Flachstahlkufe in Edelstahloptik oder Metall schwarz Struktur  
 B - Hochkantkufe in Edelstahloptik oder Metall schwarz Struktur  
 C - Rundrohrkufe in Edelstahloptik oder Metall schwarz Struktur  
 D - Schemelfuß in Asteiche natur  
 E - Wange bezogen in Originalstoff (Bei Bezugskombination immer Bezug 2)  
**Filzgeiter:** Die Kufen/Fuß B, C, D sind standardmäßig mit dem patentierten „Quick-Click“-Gleitersystem ausgestattet. Gegen Aufpreis (9V) erhalten Sie einen Erweiterungssatz. Dieser beinhaltet 4 Stück Filzgleiter Ultrasoft Quick-Click Aufsatz für anspruchsvolle Böden, wie z.B. Parkett, Laminat, Fliesen  
**Abstandshalter:** Asteiche natur, silberfarbig oder schwarz lackiert  
**Nahtbild:** Sattlernaht

## Optionen

## Bezugskombination



Kontrastnaht nicht möglich




Bezugskombination möglich



Rücken kubisch Naht seitlich



Spitzkissen Naht umlaufend



## Details

### RÜCKEN



Modell 4391

Kubisch glatt offen



Modell 4392

Kubisch glatt geschlossen



Modell 4393

Spitzkissen mit Einzug offen



Modell 4394

Spitzkissen mit Einzug geschlossen

Modell-Nr. wird durch Rückenoptik definiert

### SITZ



Sitz glatt Naht seitlich



Sitz gesteppt Naht seitlich



Sitz glatt Naht umlaufend



Sitz gesteppt Naht umlaufend

Artikel-Nr. wird durch Sitz definiert

### Fußvarianten



A - Flachstahlkufe



B - Hochkantkufe



C - Rundrohrkufe

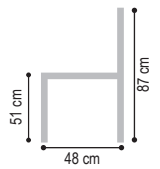


D - Holzfuß



E - Wange bezogen

# 4391, 4392, 4393, 4394 GamePlus







## Typenplan Modell 4391, 4392





Sitzhöhe: 51 cm, Sitztiefe: 48 cm

Breite / Tiefe / Höhe

### Solobänke






	 118/64/87 <i>Solobank</i>	 141/64/87 <i>Solobank</i>	 164/64/87 <i>Solobank</i>	 187/64/87 <i>Solobank</i>
Sitz glatt Naht seitlich	1F	1G	1H	1I
Sitz gesteppt Naht seitlich	AF	AG	AH	AI
Sitz glatt Naht umlaufend	JF	JG	JH	JI
Sitz gesteppt Naht umlaufend	SF	SG	SH	SI

### Bankelemente

	 95/64/87 <i>Bankelement links oder rechts</i>	 118/64/87 <i>Bankelement links oder rechts</i>	 141/64/87 <i>Bankelement links oder rechts</i>	 164/64/87 <i>Bankelement links oder rechts</i>
Sitz glatt Naht seitlich	3W links 4W rechts	3X links 4X rechts	3Y links 4Y rechts	3Z links 4Z rechts
Sitz gesteppt Naht seitlich	CW links DW rechts	CX links DX links	CY links DY rechts	CZ links DZ rechts
Sitz glatt Naht umlaufend	LW links MW rechts	LX links MX rechts	LY links MY rechts	LZ links MZ rechts
Sitz gesteppt Naht umlaufend	UW links VW rechts	UX links VX rechts	UY links VY rechts	UZ links VZ rechts

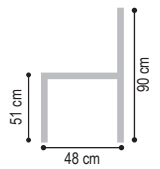
### Anbauecken

### Hocker

	 133/63/87 <i>Anbauecke links oder rechts</i>	 156/63/87 <i>Anbauecke links oder rechts</i>	 113/48/51 <i>Hockerbank</i>	 135/48/51 <i>Hockerbank</i>	 157/48/51 <i>Hockerbank</i>
Sitz glatt Naht seitlich	5D links 6D rechts	5E links 6E rechts	1X	1Y	1Z
Sitz gesteppt Naht seitlich	ED links FD rechts	EE links FE rechts	AX	AY	AZ
Sitz glatt Naht umlaufend	ND links PD rechts	NE links PE rechts	JX	JY	JZ
Sitz gesteppt Naht umlaufend	WD links XD rechts	WE links XE rechts	SX	SY	SZ

Achtung: Die Piktogramme dienen nur zur Verdeutlichung der Grundform! Abbildung zeigt immer das linke Teil! Alle Maße sind ca.-Angaben. Irrtümer und Änderungen vorbehalten.

# 4391, 4392, 4393, 4394 GamePlus







## Typenplan Modell 4393, 4394





Sitzhöhe: 51 cm, Sitztiefe: 48 cm

Breite / Tiefe / Höhe

### Solobänke






	 120/64/90 <i>Solobank</i>	 143/64/90 <i>Solobank</i>	 166/64/90 <i>Solobank</i>	 189/64/90 <i>Solobank</i>
Sitz glatt Naht seitlich	1F	1G	1H	1I
Sitz gesteppt Naht seitlich	AF	AG	AH	AI
Sitz glatt Naht umlaufend	JF	JG	JH	JI
Sitz gesteppt Naht umlaufend	SF	SG	SH	SI

### Bankelemente

	 95/64/90 <i>Bankelement links oder rechts</i>	 118/64/90 <i>Bankelement links oder rechts</i>	 141/64/90 <i>Bankelement links oder rechts</i>	 164/64/90 <i>Bankelement links oder rechts</i>
Sitz glatt Naht seitlich	3W links 4W rechts	3X links 4X rechts	3Y links 4Y rechts	3Z links 4Z rechts
Sitz gesteppt Naht seitlich	CW links DW rechts	CX links DX links	CY links DY rechts	CZ links DZ rechts
Sitz glatt Naht umlaufend	LW links MW rechts	LX links MX rechts	LY links MY rechts	LZ links MZ rechts
Sitz gesteppt Naht umlaufend	UW links VW rechts	UX links VX rechts	UY links VY rechts	UZ links VZ rechts

### Anbauecken

### Hocker

	 135/63/90 <i>Anbauecke links oder rechts</i>	 158/63/90 <i>Anbauecke links oder rechts</i>	 113/48/51 <i>Hockerbank</i>	 135/48/51 <i>Hockerbank</i>	 157/48/51 <i>Hockerbank</i>
Sitz glatt Naht seitlich	5D links 6D rechts	5E links 6E rechts	1X	1Y	1Z
Sitz gesteppt Naht seitlich	ED links FD rechts	EE links FE rechts	AX	AY	AZ
Sitz glatt Naht umlaufend	ND links PD rechts	NE links PE rechts	JX	JY	JZ
Sitz gesteppt Naht umlaufend	WD links XD rechts	WE links XE rechts	SX	SY	SZ

Achtung: Die Piktogramme dienen nur zur Verdeutlichung der Grundform! Abbildung zeigt immer das linke Teil! Alle Maße sind ca.-Angaben. Irrtümer und Änderungen vorbehalten.

# 4391, 4392, 4393, 4394 GamePlus

## Modell 4391 - 4392 Bankelemente und Anbauecken

Alle Angaben sind ca. Maße B/T/H; Irrtümer vorbehalten

		<i>Bankelement links oder rechts</i>	<i>Bankelement links oder rechts</i>	<i>Bankelement links oder rechts</i>	<i>Bankelement links oder rechts</i>		<i>Anbauecke links oder rechts</i>	<i>Anbauecke links oder rechts</i>		
<b>Sitz glatt</b> <b>Naht seitlich</b>		3W links 4W rechts	3X links 4X rechts	3Y links 4Y rechts	3Z links 4Z rechts		5D links 6D rechts	5E links 6E rechts		
<b>Sitz gesteppt</b> <b>Naht seitlich</b>		CW links DW rechts	CX links DX links	CY links DY rechts	CZ links DZ rechts		ED links FD rechts	EE links FE rechts		
<b>Sitz glatt</b> <b>Naht umlaufend</b>		LW links MW rechts	LX links MX rechts	LY links MY rechts	LZ links MZ rechts		ND links PD rechts	NE links PE rechts		
<b>Sitz gesteppt</b> <b>Naht umlaufend</b>		UW links VW rechts	UX links VX rechts	UY links VY rechts	UZ links VZ rechts		WD links XD rechts	WE links XE rechts		
B/T/H ca.		95/64/87	118/64/87	141/64/87	164/64/87		133/63/87	156/63/87		
Verbrauch		2,60	3,20	3,80	4,40		3,85	4,30		
<b>STOFF</b>										
ZUGABE										
05										
06										
07										
08										
09										
10										
12										
22										
<b>LEDER</b>										
Longl. Casay										
Longl. Bronco										
Longl. Cloud										
Longl. Gaucho										

**\* BITTE BEACHTEN:** Nur die aufgeführten Leder sind bei diesem Modell lieferbar!

Die Verarbeitung von Zier-, Kapp- oder Doppelnähten können in der Stoff- oder Lederausführung unterschiedlich ausfallen. Es besteht die Möglichkeit, dass bei der Stoffausführung die Nähte entfallen bzw. durch einfache Nähte ersetzt werden.








„Zugabe“ bezieht sich nur auf Fremdstoffe (Verbrauch in lfd. Meter, uni oder unauffällig gemustert mit einer Arbeitsbreite von ca. 140cm), Fremdleider kann nicht verarbeitet werden!

Achtung: Die Piktogramme dienen nur zur Verdeutlichung der Grundform! Abbildung zeigt immer das linke Teil! Alle Maße sind ca.-Angaben. Irrtümer und Änderungen vorbehalten.

# 4391, 4392, 4393, 4394 GamePlus

## Modell 4391 - 4392 Solobänke und Hocker

Alle Angaben sind ca. Maße B/T/H; Irrtümer vorbehalten

	Solobank	Solobank	Solobank	Solobank		Hockerbank	Hockerbank	Hockerbank	Erweiterungssatz Quick-Click Ultrasoft
									
Sitz glatt Naht seitlich	1F	1G	1H	1I		1X	1Y	1Z	9V
Sitz gesteppt Naht seitlich	AF	AG	AH	AI		AX	AY	AZ	
Sitz glatt Naht umlaufend	JF	JG	JH	JI		JX	JY	JZ	
Sitz gesteppt Naht umlaufend	SF	SG	SH	SI		SX	SY	SZ	
B/T/H ca.	118/64/87	141/64/87	164/64/87	187/64/87		113/48/51	135/48/51	157/48/51	0/0/0
Verbrauch	3,20	3,80	4,40	0,00		1,60	1,85	2,10	0,01
<b>STOFF</b>									
ZUGABE									
05									
06									
07									
08									
09									
10									
12									
22									
<b>LEDER</b>									
Longl. Casay									
Longl. Bronco									
Longl. Cloud									
Longl. Gaucho									

\* BITTE BEACHTEN: Nur die aufgeführten Leder sind bei diesem Modell lieferbar!

Die Verarbeitung von Zier-, Kapp- oder Doppelnähten können in der Stoff- oder Lederausführung unterschiedlich ausfallen. Es besteht die Möglichkeit, dass bei der Stoffausführung die Nähte entfallen bzw. durch einfache Nähte ersetzt werden.

„Zugabe“ bezieht sich nur auf Fremdstoffe (Verbrauch in lfd. Meter, uni oder unauffällig gemustert mit einer Arbeitsbreite von ca. 140cm), Fremdleder kann nicht verarbeitet werden!

Achtung: Die Piktogramme dienen nur zur Verdeutlichung der Grundform! Abbildung zeigt immer das linke Teil! Alle Maße sind ca.-Angaben. Irrtümer und Änderungen vorbehalten.

# 4391, 4392, 4393, 4394 GamePlus

## Modell 4393 - 4394 Bankelemente und Anbauecken

Alle Angaben sind ca. Maße B/T/H; Irrtümer vorbehalten

		<i>Bankelement links oder rechts</i>	<i>Bankelement links oder rechts</i>	<i>Bankelement links oder rechts</i>	<i>Bankelement links oder rechts</i>		<i>Anbauecke links oder rechts</i>	<i>Anbauecke links oder rechts</i>		
<b>Sitz glatt</b> <b>Naht seitlich</b>		3W links 4W rechts	3X links 4X rechts	3Y links 4Y rechts	3Z links 4Z rechts		5D links 6D rechts	5E links 6E rechts		
<b>Sitz gesteppt</b> <b>Naht seitlich</b>		CW links DW rechts	CX links DX links	CY links DY rechts	CZ links DZ rechts		ED links FD rechts	EE links FE rechts		
<b>Sitz glatt</b> <b>Naht umlaufend</b>		LW links MW rechts	LX links MX rechts	LY links MY rechts	LZ links MZ rechts		ND links PD rechts	NE links PE rechts		
<b>Sitz gesteppt</b> <b>Naht umlaufend</b>		UW links VW rechts	UX links VX rechts	UY links VY rechts	UZ links VZ rechts		WD links XD rechts	WE links XE rechts		
B/T/H ca.		95/64/90	118/64/90	141/64/90	164/64/90		135/63/90	158/63/90		
Verbrauch		2,60	3,20	3,80	4,40		3,85	4,30		
<b>STOFF</b>										
ZUGABE										
05										
06										
07										
08										
09										
10										
12										
22										
<b>LEDER</b>										
Longl. Casay										
Longl. Bronco										
Longl. Cloud										
Longl. Gaucho										

\* **BITTE BEACHTEN:** Nur die aufgeführten Leder sind bei diesem Modell lieferbar!

Die Verarbeitung von Zier-, Kapp- oder Doppelnähten können in der Stoff- oder Lederausführung unterschiedlich ausfallen. Es besteht die Möglichkeit, dass bei der Stoffausführung die Nähte entfallen bzw. durch einfache Nähte ersetzt werden.








„Zugabe“ bezieht sich nur auf Fremdstoffe (Verbrauch in lfd. Meter, uni oder unauffällig gemustert mit einer Arbeitsbreite von ca. 140cm), Fremdleider kann nicht verarbeitet werden!

Achtung: Die Piktogramme dienen nur zur Verdeutlichung der Grundform! Abbildung zeigt immer das linke Teil! Alle Maße sind ca.-Angaben. Irrtümer und Änderungen vorbehalten.

# 4391, 4392, 4393, 4394 GamePlus

## Modell 4393 - 4394 Solobänke und Hocker

Alle Angaben sind ca. Maße B/T/H; Irrtümer vorbehalten

	Solobank	Solobank	Solobank	Solobank		Hockerbank	Hockerbank	Hockerbank	Erweiterungssatz Quick-Click Ultrasoft
									
Sitz glatt Naht seitlich	1F	1G	1H	1I		1X	1Y	1Z	9V
Sitz gesteppt Naht seitlich	AF	AG	AH	AI		AX	AY	AZ	
Sitz glatt Naht umlaufend	JF	JG	JH	JI		JX	JY	JZ	
Sitz gesteppt Naht umlaufend	SF	SG	SH	SI		SX	SY	SZ	
B/T/H ca.	120/64/90	143/64/90	166/64/90	189/64/90		113/48/51	135/48/51	157/48/51	0/0/0
Verbrauch	3,20	3,80	4,40	5,60		1,60	1,85	2,10	0,01
<b>STOFF</b>									
ZUGABE									
05									
06									
07									
08									
09									
10									
12									
22									
<b>LEDER</b>									
Longl. Casay									
Longl. Bronco									
Longl. Cloud									
Longl. Gaucho									

\* BITTE BEACHTEN: Nur die aufgeführten Leder sind bei diesem Modell lieferbar!

Die Verarbeitung von Zier-, Kapp- oder Doppelnähten können in der Stoff- oder Lederausführung unterschiedlich ausfallen. Es besteht die Möglichkeit, dass bei der Stoffausführung die Nähte entfallen bzw. durch einfache Nähte ersetzt werden.

„Zugabe“ bezieht sich nur auf Fremdstoffe (Verbrauch in lfd. Meter, uni oder unauffällig gemustert mit einer Arbeitsbreite von ca. 140cm), Fremdleider kann nicht verarbeitet werden!

Achtung: Die Piktogramme dienen nur zur Verdeutlichung der Grundform! Abbildung zeigt immer das linke Teil! Alle Maße sind ca.-Angaben. Irrtümer und Änderungen vorbehalten.