

Möbel LETZ

Finden und Wohlfühlen



Typenplan

Lieven von Paidi - Jugendbett kreideweiß - Eiche Montana Nachbildung

Wichtiger Hinweis für Sie

Etwaige Hinweise des Herstellers in dieser Produktinformation, die sich auf die Gewährleistung beziehen, haben für Sie keinerlei Bindungswirkung und können von Ihnen ignoriert werden. Ihre gesetzlichen Gewährleistungsrechte als Verbraucher uns gegenüber, als Ihrem Verkäufer, werden dadurch in keiner Weise berührt oder eingeschränkt. Sie können sich wegen aller Mängel jederzeit an uns wenden. Darüber hinaus gehende Herstellergarantien bleiben natürlich unberührt. Dieser Artikel wird hergestellt von PAIDI Möbel GmbH, Hauptstraße 87, 97840 Hafenlohr, Deutschland

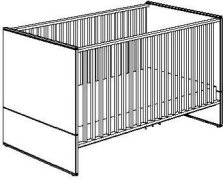
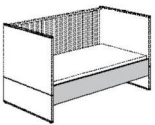
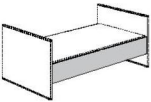
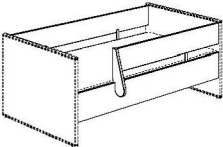
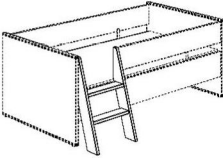
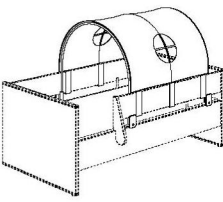
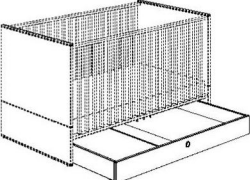
Möbel Letz GmbH
Am Gewerbepark 11
06895 Zahna-Elster

Tel.: 035383 - 6018 50

Fax.: 035383 - 6018 17



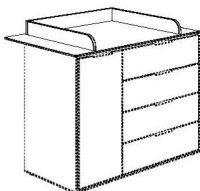
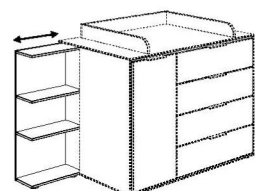


Lieven

Korpus + Front: Kreideweiß
Rahmen innen + Regalböden: Eiche-Montana-Dekor
Griffe: Weiß

Type	Beschreibung	Artikelnummer																								
Babybett  (z)  Kindersofa hoch  Juniorbett	70 x 140 cm AIRWELL® Comfort 3 Schlupfsprossen mit patentiertem Mechanismus zum Herausnehmen Lattenrost 4-fach höhenverstellbar Außenmaße ca.: L / B / H in cm 144,0 / 76,3 / 82,0	128 900 4	Babymatratzen finden Sie auf Seite 256.																							
	Umbauseiten (2 Stück) für den Umbau vom Babybett zum Kindersofa hoch oder Juniorbett Kreideweiß Außenmaße ca.: L 139,0 cm	228 100 1																								
Sicherheits-Set  (z) Juniorstufe	Sicherheits-Set 70 x 140 cm Kreideweiß für den Umbau vom Babybett zu Juniorstufe, Kindersofa hoch bzw. niedrig 2 Umbauseiten, 1 Schutzseite und 1 Absturzsicherung Außenmaße ca.: L 139,0 cm	219 970 1																								
Ergänzungen zum Sicherheits-Set  (z)  (z)	Leiter Kreideweiß steht 18,6 cm von der Bettseite ab	219 971 1																								
	Spielzelt Befestigung in weiß in verschiedenen Farbkombinationen siehe Tabelle unten 100% Baumwolle Außenmaße ca.: L / H / T in cm 77,0 / 37,0 / 75,0	119 440 1*	<p>* Bitte zur Artikel-Nr. die entsprechende Stoffnr. angeben:</p> <table> <thead> <tr> <th>Stoffnr.</th><th>Farbe</th><th>Stoffnr.</th><th>Farbe</th></tr> </thead> <tbody> <tr> <td>8</td><td>Rosé/Weiß</td><td>39</td><td>Pastellgrün/Anthrazit</td></tr> <tr> <td>10</td><td>Hellblau/Weiß</td><td>51</td><td>Allover "Afrika"</td></tr> <tr> <td>11</td><td>Brombeere/Weiß</td><td>52</td><td>Allover "Wikinger"</td></tr> <tr> <td>34</td><td>Hellblau/Anthrazit</td><td>53</td><td>Allover "Schmetterling"</td></tr> <tr> <td>35</td><td>Türkis/Weiß</td><td></td><td></td></tr> </tbody> </table> <p>Alle Stoffe aus 100 % Baumwolle und bei 30 °C waschbar.</p>	Stoffnr.	Farbe	Stoffnr.	Farbe	8	Rosé/Weiß	39	Pastellgrün/Anthrazit	10	Hellblau/Weiß	51	Allover "Afrika"	11	Brombeere/Weiß	52	Allover "Wikinger"	34	Hellblau/Anthrazit	53	Allover "Schmetterling"	35	Türkis/Weiß	
Stoffnr.	Farbe	Stoffnr.	Farbe																							
8	Rosé/Weiß	39	Pastellgrün/Anthrazit																							
10	Hellblau/Weiß	51	Allover "Afrika"																							
11	Brombeere/Weiß	52	Allover "Wikinger"																							
34	Hellblau/Anthrazit	53	Allover "Schmetterling"																							
35	Türkis/Weiß																									
Bettkasten  (z)	für Babybett mit Rollen (f. Teppichboden) Außenmaße ca.: L / B / H in cm 137,0 / 14,5 / 75,0 Rollensatz für Hartböden	Kreideweiß 138 887 1 210 040 0																								



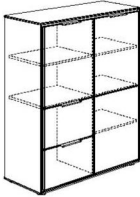
Lieven

Korpus + Front: Kreideweiß
Rahmen innen + Regalböden: Eiche-Montana-Dekor
Griffe: Weiß

Type	Beschreibung	Artikelnummer	
Kommode offen  (v)	3 offene Fächer 4 Schubladen, obere Schublade mit Vollauszug Außenmaße ca.: B / H / T in cm 125,9 / 93,6 / 54,8 Schubladeneinsatz mit Utensilienschale 1 Stück passt in eine Schublade	128 530 4 261 990 0	
Kommode  (v)	1 Tür 2 Einlegeböden 4 Schubladen, obere Schublade mit Vollauszug Außenmaße ca.: B / H / T in cm 125,9 / 93,6 / 54,8 Schubladeneinsatz mit Utensilienschale 1 Stück passt in eine Schublade	128 540 4 261 990 0	
Wickelaufsatz  (z)	für die Kommoden 128 530 4 und 128 540 4 Wickelfläche: B 84,2 / T 75,2 cm Außenmaße ca.: B / H / T in cm 125,9 / 11,5 / 78,6	128 710 4	
Den Kopfschutz für den Wickelaufsatz finden Sie auf Seite 260.			
Kommoden Unterstellregal  (z)	mit 3 Fächern kann links und rechts untergestellt werden Außenmaße ca.: B / H / T in cm 45,0 / 92,4 / 21,3	228 460 4	
Wandregale  (z)	1 Boden Außenmaße ca.: B / H / T in cm 94,8 / 8,2 / 22,5	128 701 4	
 (v)	1 Schiebetür 1 Mittelwand 1 Einlegeboden (links oder rechts montierbar) Außenmaße ca.: B / H / T in cm 88,8 / 30,2 / 21,1	128 740 4	

Lieven

Korpus + Front: Kreideweiß
Rahmen innen + Regalböden: Eiche-Montana-Dekor
Griffe: Weiß

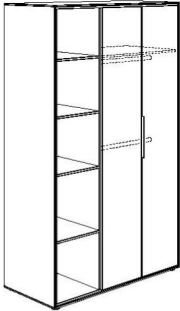

Type	Beschreibung	Artikelnummer	
Wandbox quadratisch  (z)	Kreideweiß 217 252 1 Kieselgrau 217 252 9 Schiefergrau 227 252 9 Naturschwarz 236 252 8 Eiche-Montana-Dekor 228 252 4 Außenmaße ca.: B / H / T in cm 35,0 / 35,0 / 18,7		
	kann quer oder hochkant montiert werden Kreideweiß 217 251 1 Kieselgrau 217 251 9 Schiefergrau 227 251 9 Naturschwarz 236 251 8 Eiche-Montana-Dekor 228 251 4 Außenmaße ca.: B / H / T in cm 40,0 / 18,5 / 18,7		
	Kreideweiß 217 254 1 Kieselgrau 217 254 9 Schiefergrau 227 254 9 Naturschwarz 236 254 8 Eiche-Montana-Dekor 228 254 4 Außenmaße ca.: B / H / T in cm 70,0 / 18,5 / 18,7		
Sideboard  (v)	6 offene Fächer Außenmaße ca.: B / H / T in cm 143,6 / 85,3 / 38,8	128 610 4	
Highboard  (v)	2 Türen 5 Einlegeböden 2 Schubladen Außenmaße ca.: B / H / T in cm 97,2 / 115,2 / 38,8	128 570 4	

Korpus + Front: Kreideweiß
Rahmen innen + Regalböden: Eiche-Montana-Dekor
Griffe: Weiß

11

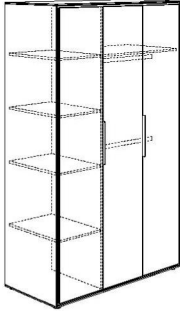

Lieven

Korpus + Front: Kreideweiß
Rahmen innen + Regalböden: Eiche-Montana-Dekor
Griffe: Weiß

Type	Beschreibung	Artikelnummer	
Kleiderschrank 2T offen  (v)	<p>2 Türen 5 offene Fächer 1 Mittelwand 5 Einlegeböden 2 Kleiderstangen</p> <p>Außenmaße ca.: B / H / T in cm 125,9 / 203,6 / 54,8</p> <p>zusätzlicher Einlegeboden für Wäschefach Größe ca.: B / H / T in cm 38,9 / 1,6 / 51,9</p> <p>zusätzliche Kleiderstange für Wäschefach L 38,3 cm</p> <p>zusätzlicher Einlegeboden für Kleiderfach Größe ca.: B / H / T in cm 79,4 / 1,6 / 51,3</p> <p>Wäschefach-Unterteilung Kreideweiß 1 Stück passt in das Wäschefach</p> <p>Schubladen-Set 2S Kreideweiß passt in das Wäschefach, mit 2 Schubladen und 1 Utensilienschale</p> <p>Schubladen-Set 2S Kreideweiß 1 Stück passt in das Kleiderfach, mit 2 Schubladen und 1 Utensilienschale</p> <p>Knopfset 1 (4 Stück) je 1 Knopf in den Farben Hellgelb, Dunkelgelb, Weiß und Taupe; zum Ankleben</p> <p>Knopfset 2 (4 Stück) je 1 Knopf in den Farben Hellblau, Dunkelblau, Weiß und Taupe; zum Ankleben</p> <p>LED-Leuchte "Lucky Lite" Akku betrieben (per USB-A wiederaufladbar), zur Montage innerhalb von Schränken, mit Bewe- gungsmelder</p>	<p>128 011 4</p> <p>228 920 4</p> <p>222 704 3</p> <p>228 921 4</p> <p>261 876 5</p> <p>261 880 1</p> <p>261 880 3</p> <p>261 999 6</p> <p>261 999 7</p> <p>209 100 9</p>	
Innenspiegel 	<p>für den Einbau in den Kleiderschrank Passt hinter die beiden rechten Türen. Kanten geschliffen. Wird mit Spiegelklebeband auf der Türinnen- seite befestigt.</p> <p>Außenmaße ca.: B / H / T in cm 30,0 / 140,0 / 0,5</p>	<p>131 999 9</p>	

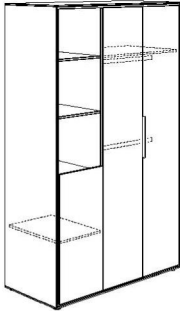

Lieven

Korpus + Front: Kreideweiß
Rahmen innen + Regalböden: Eiche-Montana-Dekor
Griffe: Weiß

Type	Beschreibung	Artikelnummer	
Kleiderschrank 3T  (v)	<p>3 Türen 1 Mittelwand 5 Einlegeböden 2 Kleiderstangen</p> <p>Außenmaße ca.: B / H / T in cm 125,9 / 203,6 / 54,8</p> <p>zusätzlicher Einlegeboden für Wäschefach Größe ca.: B / H / T in cm 38,9 / 1,6 / 51,9</p> <p>zusätzliche Kleiderstange für Wäschefach L 38,3 cm</p> <p>zusätzlicher Einlegeboden für Kleiderfach Größe ca.: B / H / T in cm 79,4 / 1,6 / 51,3</p> <p>Wäschefach-Unterteilung Kreideweiß 1 Stück passt in das Wäschefach</p> <p>Schubladen-Set 2S Kreideweiß passt in das Wäschefach, mit 2 Schubladen und 1 Utensilienschale</p> <p>Schubladen-Set 2S Kreideweiß 1 Stück passt in das Kleiderfach, mit 2 Schubladen und 1 Utensilienschale</p> <p>Knopfset 1 (4 Stück) je 1 Knopf in den Farben Hellgelb, Dunkelgelb, Weiß und Taupe; zum Ankleben</p> <p>Knopfset 2 (4 Stück) je 1 Knopf in den Farben Hellblau, Dunkelblau, Weiß und Taupe; zum Ankleben</p> <p>LED-Leuchte "Lucky Lite" Akku betrieben (per USB-A wiederaufladbar), zur Montage innerhalb von Schränken, mit Bewe- gungsmelder</p>	<p>128 010 4</p> <p>228 920 4</p> <p>222 704 3</p> <p>228 921 4</p> <p>261 876 5</p> <p>261 880 1</p> <p>261 880 3</p> <p>261 999 6</p> <p>261 999 7</p> <p>209 100 9</p>	
Innenspiegel 	<p>für den Einbau in den Kleiderschrank Passt hinter die beiden rechten Türen. Kanten geschliffen. Wird mit Spiegelklebeband auf der Türinnen- seite befestigt.</p> <p>Außenmaße ca.: B / H / T in cm 30,0 / 140,0 / 0,5</p>	<p>131 999 9</p>	

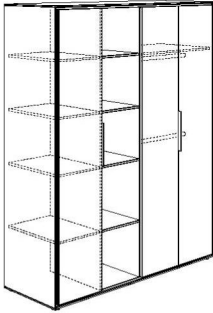

Lieven

Korpus + Front: Kreideweiß
Rahmen innen + Regalböden: Eiche-Montana-Dekor
Griffe: Weiß

Type	Beschreibung	Artikelnummer	
Kleiderschrank 3T offen  (v)	<p>2 lange Türen 1 kurze Tür 3 offene Fächer 1 Mittelwand 5 Einlegeböden 2 Kleiderstangen</p> <p>Außenmaße ca.: B / H / T in cm 125,9 / 203,6 / 54,8</p> <p>zusätzlicher Einlegeboden für Wäschefach Größe ca.: B / H / T in cm 38,9 / 1,6 / 51,9</p> <p>zusätzliche Kleiderstange für Wäschefach L 38,3 cm</p> <p>zusätzlicher Einlegeboden für Kleiderfach Größe ca.: B / H / T in cm 79,4 / 1,6 / 51,3</p> <p>Wäschefach-Unterteilung Kreideweiß 1 Stück passt in das Wäschefach</p> <p>Schubladen-Set 2S Kreideweiß passt in das Wäschefach, mit 2 Schubladen und 1 Utensilienschale</p> <p>Schubladen-Set 2S Kreideweiß 1 Stück passt in das Kleiderfach, mit 2 Schubladen und 1 Utensilienschale</p> <p>Knopfset 1 (4 Stück) je 1 Knopf in den Farben Hellgelb, Dunkelgelb, Weiß und Taupe; zum Ankleben</p> <p>Knopfset 2 (4 Stück) je 1 Knopf in den Farben Hellblau, Dunkelblau, Weiß und Taupe; zum Ankleben</p> <p>LED-Leuchte "Lucky Lite" Akku betrieben (per USB-A wiederaufladbar), zur Montage innerhalb von Schränken, mit Bewe- gungsmelder</p>	<p>128 012 4</p> <p>228 920 4</p> <p>222 704 3</p> <p>228 921 4</p> <p>261 876 5</p> <p>261 880 1</p> <p>261 880 3</p> <p>261 999 6</p> <p>261 999 7</p> <p>209 100 9</p>	
Innenspiegel 	<p>für den Einbau in den Kleiderschrank Passt hinter die beiden rechten Türen. Kanten geschliffen. Wird mit Spiegelklebeband auf der Türinnen- seite befestigt.</p> <p>Außenmaße ca.: B / H / T in cm 30,0 / 140,0 / 0,5</p>	<p>131 999 9</p>	

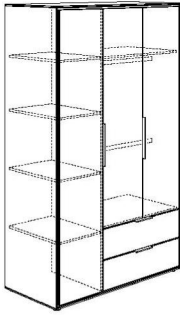

Lieven

Korpus + Front: Kreideweiß
Rahmen innen + Regalböden: Eiche-Montana-Dekor
Griffe: Weiß

Type	Beschreibung	Artikelnummer
Kleiderschrank 3T offen  (v)	<p>3 Türen 5 offene Fächer 2 Mittelwände 9 Einlegeböden 2 Kleiderstangen</p> <p>Außenmaße ca.: B / H / T in cm 166,4 / 203,6 / 54,8</p> <p>zusätzlicher Einlegeboden für Wäschefach Größe ca.: B / H / T in cm 38,9 / 1,6 / 51,9</p> <p>zusätzliche Kleiderstange für Wäschefach L 38,3 cm</p> <p>zusätzlicher Einlegeboden für Kleiderfach Größe ca.: B / H / T in cm 79,4 / 1,6 / 51,3</p> <p>Wäschefach-Unterteilung Kreideweiß 1 Stück passt in das Wäschefach</p> <p>Schubladen-Set 2S Kreideweiß 1 Stück passt in das Wäschefach, mit 2 Schubladen und 1 Utensilienschale</p> <p>Schubladen-Set 2S Kreideweiß 1 Stück passt in das Kleiderfach, mit 2 Schubladen und 1 Utensilienschale</p> <p>Knopfset 1 (4 Stück) je 1 Knopf in den Farben Hellgelb, Dunkelgelb, Weiß und Taupe; zum Ankleben</p> <p>Knopfset 2 (4 Stück) je 1 Knopf in den Farben Hellblau, Dunkelblau, Weiß und Taupe; zum Ankleben</p> <p>LED-Leuchte "Lucky Lite" Akku betrieben (per USB-A wiederaufladbar), zur Montage innerhalb von Schränken, mit Bewe- gungsmelder</p>	<p>128 021 4</p> <p>228 920 4</p> <p>222 704 3</p> <p>228 921 4</p> <p>261 876 5</p> <p>261 880 1</p> <p>261 880 3</p> <p>261 999 6</p> <p>261 999 7</p> <p>209 100 9</p>
Innenspiegel 	<p>für den Einbau in den Kleiderschrank Passt hinter die beiden rechten Türen. Kanten geschliffen. Wird mit Spiegelklebeband auf der Türinnen- seite befestigt.</p> <p>Außenmaße ca.: B / H / T in cm 30,0 / 140,0 / 0,5</p>	<p>131 999 9</p>

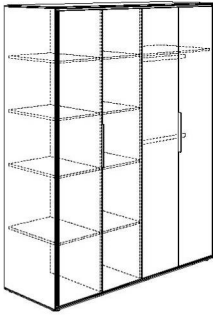

Lieven

Korpus + Front: Kreideweiß
Rahmen innen + Regalböden: Eiche-Montana-Dekor
Griffe: Weiß

Type	Beschreibung	Artikelnummer	
Kleiderschrank 3T2S 	<p>3 Türen 2 Schubladen 1 Mittelwand 5 Einlegeböden 2 Kleiderstangen</p> <p>Außenmaße ca.: B / H / T in cm 125,9 / 203,6 / 54,8</p> <p>zusätzlicher Einlegeboden für Wäschefach Größe ca.: B / H / T in cm 38,9 / 1,6 / 51,9</p> <p>zusätzliche Kleiderstange für Wäschefach L 38,3 cm</p> <p>zusätzlicher Einlegeboden für Kleiderfach Größe ca.: B / H / T in cm 79,4 / 1,6 / 51,3</p> <p>Wäschefach-Unterteilung Kreideweiß 1 Stück passt in das Wäschefach</p> <p>Schubladen-Set 2S Kreideweiß 1 Stück passt in das Wäschefach, mit 2 Schubladen und 1 Utensilienschale</p> <p>Schubladen-Set 2S Kreideweiß 1 Stück passt in das Kleiderfach, mit 2 Schubladen und 1 Utensilienschale</p> <p>Knopfset 1 (4 Stück) je 1 Knopf in den Farben Hellgelb, Dunkelgelb, Weiß und Taupe; zum Ankleben</p> <p>Knopfset 2 (4 Stück) je 1 Knopf in den Farben Hellblau, Dunkelblau, Weiß und Taupe; zum Ankleben</p> <p>LED-Leuchte "Lucky Lite" Akku betrieben (per USB-A wiederaufladbar), zur Montage innerhalb von Schränken, mit Bewe- gungsmelder</p>	<p>128 033 4</p> <p>228 920 4</p> <p>222 704 3</p> <p>228 921 4</p> <p>261 876 5</p> <p>261 880 1</p> <p>261 880 3</p> <p>261 999 6</p> <p>261 999 7</p> <p>209 100 9</p>	
Innenspiegel 	<p>für den Einbau in den Kleiderschrank Passt hinter die beiden rechten Türen. Kanten geschliffen. Wird mit Spiegelklebeband auf der Türinnen- seite befestigt.</p> <p>Außenmaße ca.: B / H / T in cm 30,0 / 140,0 / 0,5</p>	<p>131 999 9</p>	

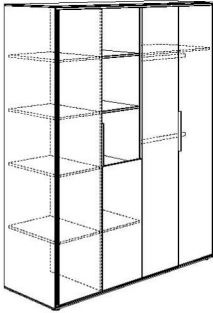

Lieven

Korpus + Front: Kreideweiß
Rahmen innen + Regalböden: Eiche-Montana-Dekor
Griffe: Weiß

Type	Beschreibung	Artikelnummer	
Kleiderschrank 4T  (v)	4 Türen 2 Mittelwände 9 Einlegeböden 2 Kleiderstangen Außenmaße ca.: B / H / T in cm 166,4 / 203,6 / 54,8	128 020 4	
	zusätzlicher Einlegeboden für Wäschefach Größe ca.: B / H / T in cm 38,9 / 1,6 / 51,9	228 920 4	
	zusätzliche Kleiderstange für Wäschefach L 38,3 cm	222 704 3	
	zusätzlicher Einlegeboden für Kleiderfach Größe ca.: B / H / T in cm 79,4 / 1,6 / 51,3	228 921 4	
	Wäschefach-Unterteilung Kreideweiß 1 Stück passt jeweils in 1 Wäschefach	261 876 5	
	Schubladen-Set 2S Kreideweiß 1 Stück passt in das Wäschefach, mit 2 Schubladen und 1 Utensilienschale	261 880 1	
	Schubladen-Set 2S Kreideweiß 1 Stück passt in das Kleiderfach, mit 2 Schubladen und 1 Utensilienschale	261 880 3	
	Knopfset 1 (4 Stück) je 1 Knopf in den Farben Hellgelb, Dunkelgelb, Weiß und Taupe; zum Ankleben	261 999 6	
	Knopfset 2 (4 Stück) je 1 Knopf in den Farben Hellblau, Dunkelblau, Weiß und Taupe; zum Ankleben	261 999 7	
	LED-Leuchte "Lucky Lite" Akku betrieben (per USB-A wiederaufladbar), zur Montage innerhalb von Schränken, mit Bewe- gungsmelder	209 100 9	
Innenspiegel 	für den Einbau in den Kleiderschrank Passt hinter die beiden rechten Türen. Kanten geschliffen. Wird mit Spiegelklebeband auf der Türinnen- seite befestigt. Außenmaße ca.: B / H / T in cm 30,0 / 140,0 / 0,5	131 999 9	

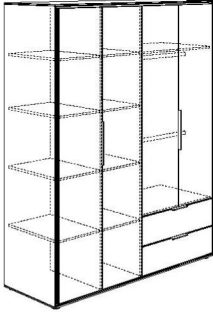
Lieven

Korpus + Front: Kreideweiß
Rahmen innen + Regalböden: Eiche-Montana-Dekor
Griffe: Weiß

Type	Beschreibung	Artikelnummer	5
Kleiderschrank 4T offen  (v)	<p>3 lange Türen 1 kurze Tür 3 offene Fächer 2 Mittelwände 9 Einlegeböden 2 Kleiderstangen</p> <p>Außenmaße ca.: B / H / T in cm 166,4 / 203,6 / 54,8</p> <p>zusätzlicher Einlegeboden für Wäschefach Größe ca.: B / H / T in cm 38,9 / 1,6 / 51,9</p> <p>zusätzliche Kleiderstange für Wäschefach L 38,3 cm</p> <p>zusätzlicher Einlegeboden für Kleiderfach Größe ca.: B / H / T in cm 79,4 / 1,6 / 51,3</p> <p>Wäschefach-Unterteilung Kreideweiß 1 Stück passt jeweils in 1 Wäschefach</p> <p>Schubladen-Set 2S Kreideweiß 1 Stück passt in das Wäschefach, mit 2 Schubladen und 1 Utensilienschale</p> <p>Schubladen-Set 2S Kreideweiß 1 Stück passt in das Kleiderfach, mit 2 Schubladen und 1 Utensilienschale</p> <p>Knopfset 1 (4 Stück) je 1 Knopf in den Farben Hellgelb, Dunkelgelb, Weiß und Taupe; zum Ankleben</p> <p>Knopfset 2 (4 Stück) je 1 Knopf in den Farben Hellblau, Dunkelblau, Weiß und Taupe; zum Ankleben</p> <p>LED-Leuchte "Lucky Lite" Akku betrieben (per USB-A wiederaufladbar), zur Montage innerhalb von Schränken, mit Bewe- gungsmelder</p>	<p>128 022 4</p> <p>228 920 4</p> <p>222 704 3</p> <p>228 921 4</p> <p>261 876 5</p> <p>261 880 1</p> <p>261 880 3</p> <p>261 999 6</p> <p>261 999 7</p> <p>209 100 9</p>	
Innenspiegel 	<p>für den Einbau in den Kleiderschrank Passt hinter die beiden rechten Türen. Kanten geschliffen. Wird mit Spiegelklebeband auf der Türinnen- seite befestigt.</p> <p>Außenmaße ca.: B / H / T in cm 30,0 / 140,0 / 0,5</p>	<p>131 999 9</p>	

Lieven

Korpus + Front: Kreideweiß
Rahmen innen + Regalböden: Eiche-Montana-Dekor
Griffe: Weiß

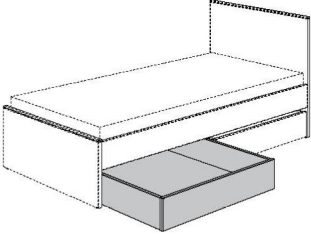
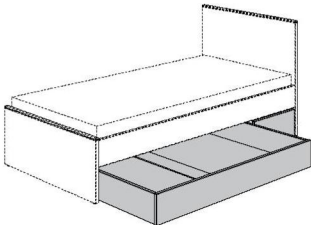
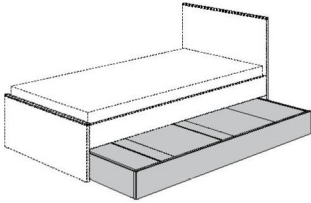
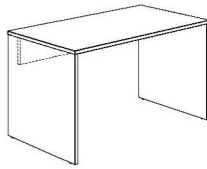
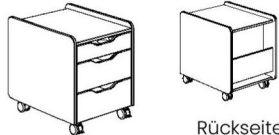
Type	Beschreibung	Artikelnummer	
Kleiderschrank 4T2S  (v)	4 Türen 2 Schubladen 2 Mittelwände 9 Einlegeböden 2 Kleiderstangen Außenmaße ca.: B / H / T in cm 166,4 / 203,6 / 54,8	128 063 4	
	zusätzlicher Einlegeboden für Wäschefach Größe ca.: B / H / T in cm 38,9 / 1,6 / 51,9	228 920 4	
	zusätzliche Kleiderstange für Wäschefach L 38,3 cm	222 704 3	
	zusätzlicher Einlegeboden für Kleiderfach Größe ca.: B / H / T in cm 79,4 / 1,6 / 51,3	228 921 4	
	Wäschefach-Unterteilung Kreideweiß 1 Stück passt jeweils in 1 Wäschefach	261 876 5	
	Schubladen-Set 2S Kreideweiß 1 Stück passt in das Wäschefach, mit 2 Schubladen und 1 Utensilienschale	261 880 1	
	Schubladen-Set 2S Kreideweiß 1 Stück passt in das Kleiderfach, mit 2 Schubladen und 1 Utensilienschale	261 880 3	
	Knopfset 1 (4 Stück) je 1 Knopf in den Farben Hellgelb, Dunkelgelb, Weiß und Taupe; zum Ankleben	261 999 6	
	Knopfset 2 (4 Stück) je 1 Knopf in den Farben Hellblau, Dunkelblau, Weiß und Taupe; zum Ankleben	261 999 7	
	LED-Leuchte "Lucky Lite" Akku betrieben (per USB-A wiederaufladbar), zur Montage innerhalb von Schränken, mit Bewe- gungsmelder	209 100 9	

Korpus + Front: Kreideweiß
Rahmen innen + Regalböden: Eiche-Montana-Dekor
Griffe: Weiß

11

Lieven

Korpus + Front: Kreideweiß
Rahmen innen + Regalböden: Eiche-Montana-Dekor
Griffe: Weiß

Type	Beschreibung	Artikelnummer	
½ Bettkasten 	Kreideweiß mit Rollen (f. Teppichboden) (2 Stück passen nebeneinander) Außenmaße ca.: L / B / H in cm 98,5 / 95,2 / 20,0 Rollensatz für Bettkasten für Hartböden	173 880 1 210 040 0	
¾ Bettkasten 	Kreideweiß mit Rollen (f. Teppichboden) mit Blende für die Bettseite Außenmaße ca.: L / B / H in cm 150,0 / 95,2 / 20,0 Rollensatz für Bettkasten für Hartböden	173 885 1 210 040 0	
Bettkasten-Unterschiebebett 	Kreideweiß Liegefläche 90 x 190 cm mit Rollen (für Teppichboden) es kann ein Standard-Lattenrost eingelegt werden, für Matratzengröße 90 x 190 x ca. 11 cm Außenmaße ca.: L / B / H in cm 198,0 / 95,2 / 20,0 Rollensatz für Bettkasten für Hartböden	173 881 1 210 040 0	<div>Passende Lattenroste finden Sie auf Seite 238 und Matratzen auf Seite 257.</div>
Schreibtisch 	Kreideweiß Außenmaße ca.: B / H / T in cm 130,0 / 72,7 / 70,0	131 750 1	<div>Zubehör für Schreibtisch und Rollcontainer finden Sie im Schoolworld-Lieferkatalog, S. 264, - €n.</div>
Rollcontainer 3S  Rückseite Rollcontainer 3S: Fach für Bücher, Zeitschriften, etc.	Kreideweiß 3 Schubladen mit Soft Close, obere Schublade mit integrierter Utensilienschale. Mit 4 Rollen in Grau/Weiß (2 feststellbar). Außenmaße ca.: B / H / T in cm 44,3 / 53,7 / 57,3	140 863 1	