

# Möbel LETZ

*Finden und Wohlfühlen*



## Typenplan

Marlow von Wiemann - Kombi-Kleiderschrank kieselgrau - Spiegel

### Wichtiger Hinweis für Sie

Etwaige Hinweise des Herstellers in dieser Produktinformation, die sich auf die Gewährleistung beziehen, haben für Sie keinerlei Bindungswirkung und können von Ihnen ignoriert werden. Ihre gesetzlichen Gewährleistungsrechte als Verbraucher uns gegenüber, als Ihrem Verkäufer, werden dadurch in keiner Weise berührt oder eingeschränkt. Sie können sich wegen aller Mängel jederzeit an uns wenden. Darüber hinaus gehende Herstellergarantien bleiben natürlich unberührt. Dieser Artikel wird hergestellt von Oeseder Möbel-Industrie Mathias Wiemann GmbH & Co.KG, Glückaufstr. 20, 49124 Georgsmarienhütte, Deutschland

Möbel Letz GmbH  
Am Gewerbepark 11  
06895 Zahna-Elster

Tel.: 035383 - 6018 50  
Fax.: 035383 - 6018 17

# Marlow.



Emissionsgeprüft  
Schadstoffgeprüft  
Regelmäßige  
Produkt-  
überwachung

www.tuv.com  
ID 1111263063





## LIEFERBARE KORPUS- UND FRONTAUSFÜHRUNGEN

Bitte geben Sie bei jeder Bestellung die exakte Farbkombination aus Front- und Korpusfarbe an!

### Farbausführungen:

#### Korpus

**Modell-Nr. 022**  
weiß

**Modell-Nr. A97**  
Champagner-  
Dekor

**Modell-Nr. 020**  
Kieselgrau-  
Dekor

**Modell-Nr. 034**  
Graphit-Dekor

**Modell-Nr. 060**  
Salbeigrün-  
Dekor

#### Absetz-Farben

**Bianco-Eiche-  
Nachbildung**

**Nordic-Eiche-  
Nachbildung**

#### Spiegel

**Kristallspiegel**

#### Innenfarbton

**Treeline**

**furnplan**



Emissionsgeprüft  
Schadstoffgeprüft  
Regelmäßige  
Produkt-  
überwachung

www.tuv.com  
ID: 1111253053





# Marlow.



Emissionsgeprüft  
Schadstoffgeprüft  
Regelmäßige  
Produkt-  
überwachung

www.tuv.com  
ID 1111263063







Emissionsgeprüft  
Schadstoffgeprüft  
Regelmäßige  
Produkt-  
überwachung

www.tuv.com  
ID 1111263063



# Marlow.



Emissionsgeprüft  
Schadstoffgeprüft  
Regelmäßige  
Produkt-  
überwachung

www.tuv.com  
ID 1111263063





# Marlow.



Emissionsgeprüft  
Schadstoffgeprüft  
Regelmäßige  
Produkt-  
überwachung

www.tuv.com  
ID 1111263063



# Marlow.



Emissionsgeprüft  
Schadstoffgeprüft  
Regelmäßige  
Produkt-  
überwachung

www.tuv.com  
ID 1111263063





# Marlow.



Emissionsgeprüft  
Schadstoffgeprüft  
Regelmäßige  
Produkt-  
überwachung

www.tuv.com  
ID 1111263063



# Marlow.



Emissionsgeprüft  
Schadstoffgeprüft  
Regelmäßige  
Produkt-  
überwachung

www.tuv.com  
ID 1111263063





# Marlow.



Emissionsgeprüft  
Schadstoffgeprüft  
Regelmäßige  
Produkt-  
überwachung

www.tuv.com  
ID 1111263063



# Marlow.



Emissionsgeprüft  
Schadstoffgeprüft  
Regelmäßige  
Produkt-  
überwachung

www.tuv.com  
ID 1111263063







## Korpusbreiten

### Drehtürenschränke

Breite	Seite	Sockel	Seite	Sockel	Seite	Sockel	Seite	Sockel	Seite	Breite effektiv
50	1,5	47,5	1,5							50,5 cm
100	1,5	96,4	1,5							99,4 cm
150	1,5	96,4	1,5	47,5	1,5					148,4 cm
200	1,5	96,4	1,5	96,4	1,5					197,3 cm
250	1,5	96,4	1,5	47,5	1,5	96,4	1,5			246,3 cm
300	1,5	96,4	1,5	96,4	1,5	96,4	1,5			295,2 cm
350	1,5	96,4	1,5	96,4	1,5	47,5	1,5	96,4	1,5	344,2 cm
400	1,5	96,4	1,5	96,4	1,5	96,4	1,5	96,4	1,5	393,1 cm

### Funktionsschränke

Breite	Seite	Sockel	Seite	Sockel	Seite	Sockel	Seite	Sockel	Seite	Breite effektiv
100	1,5	96,4	1,5							99,4 cm
150	1,5	47,5	1,5	47,5	1,5	47,5	1,5			148,5 cm
200	1,5	47,5	1,5	96,4	1,5	47,5	1,5			197,4 cm
250	1,5	96,4	1,5	47,5	1,5	96,4	1,5			246,3 cm
300	1,5	96,4	1,5	96,4	1,5	96,4	1,5			295,2 cm
350	1,5	96,4	1,5	47,5	1,5	96,4	1,5	96,4	1,5	344,2 cm
400	1,5	96,4	1,5	96,4	1,5	96,4	1,5	96,4	1,5	393,1 cm

### Schwebetürenschränke

Breite	Seite	Sockel	Seite	Sockel	Seite	Sockel	Seite	Sockel	Seite	Breite effektiv
150	1,5	72,2	1,5	72,2	1,5					148,9 cm
200	1,5	96,4	1,5	96,4	1,5					197,3 cm
250	1,5	80,1	1,5	80,1	1,5	80,1	1,5			246,3 cm
300	1,5	96,4	1,5	96,4	1,5	96,4	1,5			295,2 cm

**furnplan**



Emissionsgeprüft  
Schadstoffgeprüft  
Regelmäßige  
Produkt-  
überwachung  
[www.tuv.com](http://www.tuv.com)  
ID 1111253053





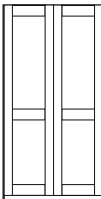

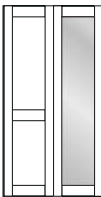
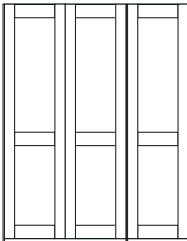
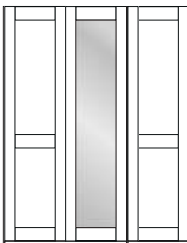


## Drehtürenschränke ohne Kranzleiste

### Innenausstattung:

2 Einlegeböden, 1 Kleiderstange je Fach

Alle Drehtüren inkl. gedämpfter Scharniere

Beschreibung			Maße in cm			Art.-Nr.	EURO
			B	H	T		
 	<b>Holztüren mit und ohne Spiegeltüren, rechts angeschlagen</b>						
	1-türig	Korpus-Farbton	50	216	58	<b>400</b>	
	1-türig	1 Spiegeltür	50	216	58	<b>401</b>	
  	<b>Holztüren mit und ohne Spiegeltüren</b>						
	2-türig	Korpus-Farbton	100	216	58	<b>402</b>	
	2-türig	1 Spiegeltür links	100	216	58	<b>403</b>	
	2-türig	1 Spiegeltür rechts	100	216	58	<b>404</b>	
 	<b>Holztüren mit und ohne Spiegeltüren</b>						
	3-türig	Korpus-Farbton	150	216	58	<b>405</b>	
	3-türig	1 Spiegeltür mittig	150	216	58	<b>406</b>	




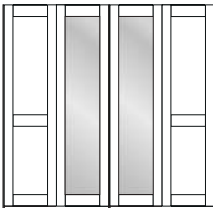

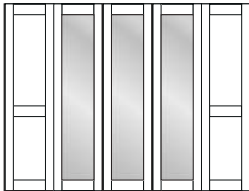

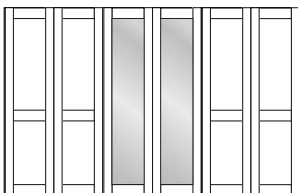


## Drehtürenschränke ohne Kranzleiste

### Innenausstattung:

2 Einlegeböden, 1 Kleiderstange je Fach

Alle Drehtüren inkl. gedämpfter Scharniere

Beschreibung			Maße in cm			Art.-Nr.	EURO
			B	H	T		
<b>Holztüren mit und ohne Spiegeltüren</b>							
							
4-türig	Korpus-Farbton		200	216	58	<b>407</b>	
4-türig	2 Spiegeltüren		200	216	58	<b>408</b>	
							
<b>Holztüren mit und ohne Spiegeltüren</b>							
							
5-türig	Korpus-Farbton		250	216	58	<b>409</b>	
5-türig	3 Spiegeltüren		250	216	58	<b>410</b>	
							
<b>Holztüren mit und ohne Spiegeltüren</b>							
							
6-türig	Korpus-Farbton		300	216	58	<b>411</b>	
6-türig	2 Spiegeltüren		300	216	58	<b>412</b>	
							


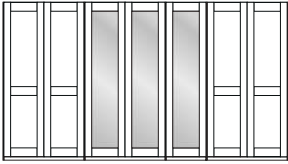
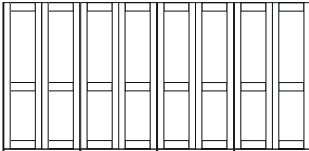



## Drehtürenschränke ohne Kranzleiste

### Innenausstattung:

2 Einlegeböden, 1 Kleiderstange je Fach

Alle Drehtüren inkl. gedämpfter Scharniere

Beschreibung		Maße in cm			Art.-Nr.	EURO
		B	H	T		
 <b>Holztüren mit und ohne Spiegeltüren</b>  7-türig      Korpus-Farbton   7-türig      3 Spiegeltüren		350	216	58	<b>413</b>	
		350	216	58	<b>414</b>	
 <b>Holztüren mit und ohne Spiegeltüren</b>  8-türig      Korpus-Farbton   8-türig      4 Spiegeltüren		400	216	58	<b>415</b>	
		400	216	58	<b>416</b>	




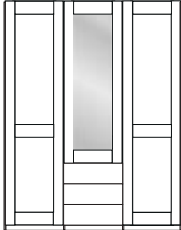


## Funktionsschränke ohne Kranzleiste

### Innenausstattung:

2 Einlegeböden, 1 Kleiderstange je Fach

Alle Drehtüren inkl. gedämpfter Scharniere

Beschreibung	Maße in cm			Art.-Nr.	EURO
	B	H	T		
 <ul style="list-style-type: none"> <li>- Front im Korpus-Farbton</li> <li>- Front im Korpus-Farbton <b>2 Spiegeltüren</b></li> <li>- Front im Korpus-Farbton <b>1 Spiegeltür links</b></li> <li>- Front im Korpus-Farbton <b>1 Spiegeltür rechts</b></li> </ul>	100	216	58	<b>300</b>	
	100	216	58	<b>301</b>	
	100	216	58	<b>302</b>	
	100	216	58	<b>304</b>	
 <ul style="list-style-type: none"> <li>- Front im Korpus-Farbton</li> <li>- Front im Korpus-Farbton <b>1 Spiegeltür</b></li> </ul>	150	216	58	<b>305</b>	
	150	216	58	<b>306</b>	


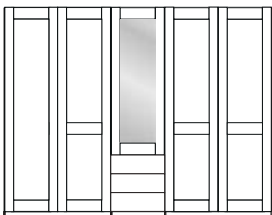
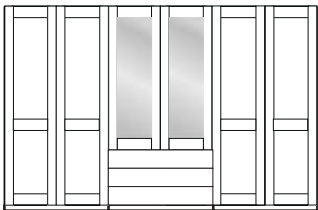


## Funktionsschränke ohne Kranzleiste

### Innenausstattung:

2 Einlegeböden, 1 Kleiderstange je Fach

Alle Drehtüren inkl. gedämpfter Scharniere

Beschreibung	Maße in cm			Art.-Nr.	EURO
	B	H	T		
 <ul style="list-style-type: none"> <li>- Front im Korpus-Farbton</li> </ul>	200	216	58	<b>307</b>	
	200	216	58	<b>308</b>	
 <ul style="list-style-type: none"> <li>- Front im Korpus-Farbton</li> </ul>	250	216	58	<b>309</b>	
	250	216	58	<b>310</b>	
 <ul style="list-style-type: none"> <li>- Front im Korpus-Farbton</li> </ul>	300	216	58	<b>311</b>	
	300	216	58	<b>312</b>	


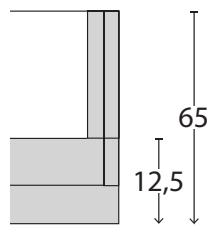


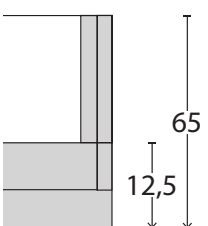

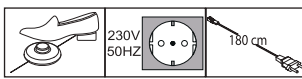




Alle Drehtüren inkl. gedämpfter Scharniere



## Kranzleisten für Drehtüren- und Funktionsschränke im Korpus-Farbtönen mit oder ohne Beleuchtung


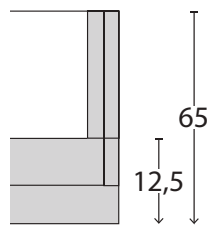


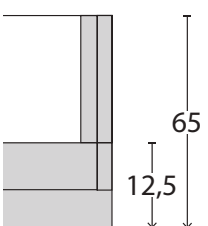

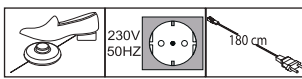
Beschreibung		Maße in cm			Art.-Nr.	EURO
		B	H	T		
  <b>Kranzleiste, ohne Beleuchtung</b>  <b>Draufsicht Schrank inkl. Kranzleiste</b>   Maße in cm	- für Schrankbreite 50 cm - für Schrankbreite 100 cm - für Schrankbreite 150 cm - für Schrankbreite 200 cm - für Schrankbreite 250 cm - für Schrankbreite 300 cm - für Schrankbreite 350 cm - für Schrankbreite 400 cm	50 100 150 200 250 300 350 400	3,2 3,2 3,2 3,2 3,2 3,2 3,2 3,2	12,5 12,5 12,5 12,5 12,5 12,5 12,5 12,5	<b>936</b> <b>937</b> <b>930</b> <b>938</b> <b>932</b> <b>931</b> <b>934</b> <b>935</b>	
	 <b>Kranzleiste im Korpus-Farbtönen</b>					
  <b>Mit LED-Beleuchtung</b>  <b>Draufsicht Schrank inkl. Kranzleiste</b>   Maße in cm	1 Leuchte - für Schrankbreite 50 cm 2 Leuchten - für Schrankbreite 100 cm 3 Leuchten - für Schrankbreite 150 cm 4 Leuchten - für Schrankbreite 200 cm 5 Leuchten - für Schrankbreite 250 cm 6 Leuchten - für Schrankbreite 300 cm 7 Leuchten - für Schrankbreite 350 cm 8 Leuchten - für Schrankbreite 400 cm	50 100 150 200 250 300 350 400	3,2 3,2 3,2 3,2 3,2 3,2 3,2 3,2	12,5 12,5 12,5 12,5 12,5 12,5 12,5 12,5	<b>956</b> <b>957</b> <b>959</b> <b>939</b> <b>940</b> <b>942</b> <b>943</b> <b>944</b>	
	 <b>Kranzleiste im Korpus-Farbtönen</b>					
Dieses Produkt enthält Lichtquellen der Energieeffizienzklasse F						
						





## Kranzleisten für Drehtüren- und Funktionsschränke in Bianco-Eiche-NB mit oder ohne Beleuchtung


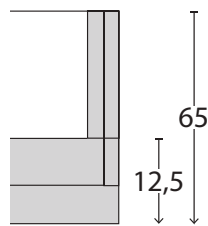


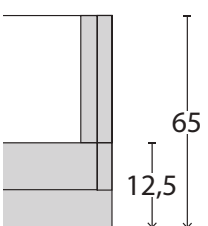

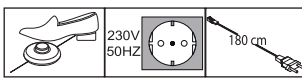


Beschreibung		Maße in cm			Art.-Nr.	EURO
		B	H	T		
 <p><b>Kranzleiste,</b> ohne Beleuchtung</p> <p><b>Draufsicht Schrank inkl. Kranzleiste</b></p>  <p>Maße in cm</p> <ul style="list-style-type: none"> <li>- für Schrankbreite 50 cm</li> <li>- für Schrankbreite 100 cm</li> <li>- für Schrankbreite 150 cm</li> <li>- für Schrankbreite 200 cm</li> <li>- für Schrankbreite 250 cm</li> <li>- für Schrankbreite 300 cm</li> <li>- für Schrankbreite 350 cm</li> <li>- für Schrankbreite 400 cm</li> </ul> <p> <b>Kranzleiste in Bianco-Eiche-NB</b></p>		50	3,2	12,5	<b>901</b>	
		100	3,2	12,5	<b>902</b>	
		150	3,2	12,5	<b>903</b>	
		200	3,2	12,5	<b>904</b>	
		250	3,2	12,5	<b>905</b>	
		300	3,2	12,5	<b>906</b>	
		350	3,2	12,5	<b>907</b>	
		400	3,2	12,5	<b>908</b>	
 <p><b>Mit LED-Beleuchtung</b></p> <p><b>Draufsicht Schrank inkl. Kranzleiste</b></p>  <p>Maße in cm</p> <ul style="list-style-type: none"> <li>1 Leuchte - für Schrankbreite 50 cm</li> <li>2 Leuchten - für Schrankbreite 100 cm</li> <li>3 Leuchten - für Schrankbreite 150 cm</li> <li>4 Leuchten - für Schrankbreite 200 cm</li> <li>5 Leuchten - für Schrankbreite 250 cm</li> <li>6 Leuchten - für Schrankbreite 300 cm</li> <li>7 Leuchten - für Schrankbreite 350 cm</li> <li>8 Leuchten - für Schrankbreite 400 cm</li> </ul> <p> <b>Kranzleiste in Bianco-Eiche-NB</b></p>		50	3,2	12,5	<b>909</b>	
		100	3,2	12,5	<b>910</b>	
		150	3,2	12,5	<b>911</b>	
		200	3,2	12,5	<b>912</b>	
		250	3,2	12,5	<b>913</b>	
		300	3,2	12,5	<b>914</b>	
		350	3,2	12,5	<b>915</b>	
		400	3,2	12,5	<b>916</b>	
<p>Dieses Produkt enthält Lichtquellen der Energieeffizienzklasse F</p> 						



## Kranzleisten für Drehtüren- und Funktionsschränke in Nordic-Eiche-NB mit oder ohne Beleuchtung












Beschreibung		Maße in cm			Art.-Nr.	EURO
		B	H	T		
 <p><b>Kranzleiste,</b> ohne Beleuchtung</p> <p><b>Draufsicht Schrank inkl. Kranzleiste</b></p>  <p>Maße in cm</p> <ul style="list-style-type: none"> <li>- für Schrankbreite 50 cm</li> <li>- für Schrankbreite 100 cm</li> <li>- für Schrankbreite 150 cm</li> <li>- für Schrankbreite 200 cm</li> <li>- für Schrankbreite 250 cm</li> <li>- für Schrankbreite 300 cm</li> <li>- für Schrankbreite 350 cm</li> <li>- für Schrankbreite 400 cm</li> </ul> <p> <b>Kranzleiste in Nordic-Eiche-NB</b></p>		50	3,2	12,5	<b>917</b>	
		100	3,2	12,5	<b>918</b>	
		150	3,2	12,5	<b>919</b>	
		200	3,2	12,5	<b>920</b>	
		250	3,2	12,5	<b>921</b>	
		300	3,2	12,5	<b>922</b>	
		350	3,2	12,5	<b>923</b>	
		400	3,2	12,5	<b>924</b>	
 <p><b>Mit LED-Beleuchtung</b></p> <p><b>Draufsicht Schrank inkl. Kranzleiste</b></p>  <p>Maße in cm</p> <ul style="list-style-type: none"> <li>1 Leuchte - für Schrankbreite 50 cm</li> <li>2 Leuchten - für Schrankbreite 100 cm</li> <li>3 Leuchten - für Schrankbreite 150 cm</li> <li>4 Leuchten - für Schrankbreite 200 cm</li> <li>5 Leuchten - für Schrankbreite 250 cm</li> <li>6 Leuchten - für Schrankbreite 300 cm</li> <li>7 Leuchten - für Schrankbreite 350 cm</li> <li>8 Leuchten - für Schrankbreite 400 cm</li> </ul> <p> <b>Kranzleiste in Nordic-Eiche-NB</b></p>		50	3,2	12,5	<b>925</b>	
		100	3,2	12,5	<b>926</b>	
		150	3,2	12,5	<b>927</b>	
		200	3,2	12,5	<b>928</b>	
		250	3,2	12,5	<b>929</b>	
		300	3,2	12,5	<b>933</b>	
		350	3,2	12,5	<b>941</b>	
		400	3,2	12,5	<b>945</b>	
<p>Dieses Produkt enthält Lichtquellen der Energieeffizienzklasse F</p> 						



## Schwebetürenschränke ohne Kranzleiste, Griffleisten im Korpus-Farbtön


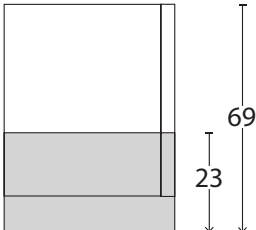


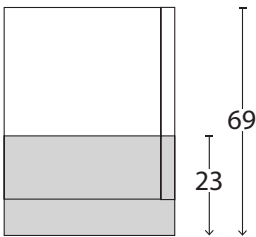

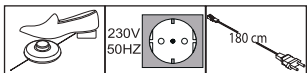
**Inneneinteilung:**  
2 Einlegeböden, 1 Kleiderstange je Fach

Beschreibung		Maße in cm			Art.-Nr.	EURO
		B	H	T		
 <b>Holztüren mit Querriegel</b>  2-türig  2-türig  3-türig  3-türig						
 <b>Nicht in Champagner-Dekor lieferbar!</b>						
 <b>Holztüren mit Querriegel und Kristallspiegeltüren</b>  2-türig      1 Spiegeltür rechts  2-türig      1 Spiegeltür rechts  3-türig      1 Spiegeltür mittig  3-türig      1 Spiegeltür mittig						
 <b>Nicht in Champagner-Dekor lieferbar!</b>						
 <b>2er-Set Selbststeinzug mit Dämpfung für Außentüren, Set für 2- und 3-türige Schränke</b>  Paar						
 <b>Kollisionsdämpfer</b>  1 Stück      - für 2-türige Schränke  2 Stück      - für 3-türige Schränke   <b>Optimale Funktion nur in Verbindung mit Außen- und Mitteltürdämpfung!</b>						
 <b>Selbststeinzug mit Dämpfung für Mitteltüren</b>  Stück      - für 3-türige Schränke *   <b>* Bitte Deckenhöhe beachten! Montage kann nur von der Schrank-Oberseite erfolgen!</b>						






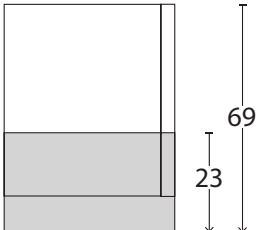


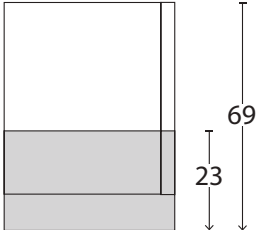

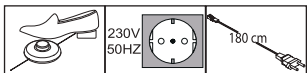
## Kranzleisten für Schwebetürenschränke im Korpus-Farbt mit oder ohne Beleuchtung

Beschreibung	Maße in cm			Art.-Nr.	EURO
	B	H	T		
 <b>Kranzleiste, ohne Beleuchtung</b>  - für Schrankbreite 150 cm - für Schrankbreite 200 cm - für Schrankbreite 250 cm - für Schrankbreite 300 cm  <b>Draufsicht Schrank inkl. Kranzleiste</b>  Maße in cm   <b>Kranzleiste im Korpus-Farbt</b>	150 200 250 300	5 5 5 5	23 23 23 23	<b>860</b> <b>861</b> <b>862</b> <b>863</b>	
 <b>Mit LED-Beleuchtung</b>  2 Leuchten - für Schrankbreite 150 cm 4 Leuchten - für Schrankbreite 200 cm 6 Leuchten - für Schrankbreite 250 cm 6 Leuchten - für Schrankbreite 300 cm  <b>Draufsicht Schrank inkl. Kranzleiste</b>  Maße in cm   <b>Kranzleiste im Korpus-Farbt</b>  Dieses Produkt enthält Lichtquellen der Energieeffizienzklasse F 	150 200 250 300	5 5 5 5	23 23 23 23	<b>870</b> <b>871</b> <b>872</b> <b>873</b>	



## Kranzleisten in Bianco-Eiche-Nachbildung für Schwebetürenschränke mit oder ohne Beleuchtung


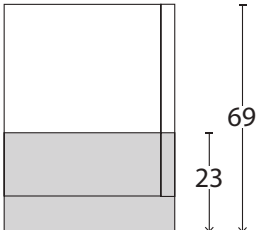


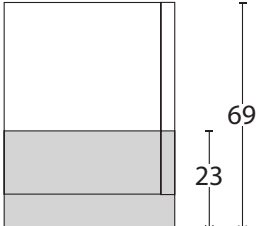






Beschreibung	Maße in cm			Art.-Nr.	EURO
	B	H	T		
 <b>Kranzleiste, ohne Beleuchtung</b>  - für Schrankbreite 150 cm - für Schrankbreite 200 cm - für Schrankbreite 250 cm - für Schrankbreite 300 cm  <b>Draufsicht Schrank inkl. Kranzleiste</b>  Maße in cm   <b>Kranzleiste in Bianco-Eiche-NB</b>	150 200 250 300	5 5 5 5	23 23 23 23	<b>874</b> <b>875</b> <b>876</b> <b>877</b>	
 <b>Mit LED-Beleuchtung</b>  2 Leuchten - für Schrankbreite 150 cm 4 Leuchten - für Schrankbreite 200 cm 6 Leuchten - für Schrankbreite 250 cm 6 Leuchten - für Schrankbreite 300 cm  <b>Draufsicht Schrank inkl. Kranzleiste</b>  Maße in cm   <b>Kranzleiste in Bianco-Eiche-NB</b>  Dieses Produkt enthält Lichtquellen der Energieeffizienzklasse F 	150 200 250 300	5 5 5 5	23 23 23 23	<b>878</b> <b>879</b> <b>880</b> <b>881</b>	



## Kranzleisten in Nordic-Eiche-Nachbildung für Schwebetürenschränke mit oder ohne Beleuchtung


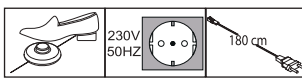

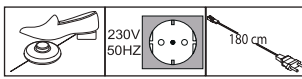


Beschreibung	Maße in cm			Art.-Nr.	EURO
	B	H	T		
 <b>Kranzleiste,</b> ohne Beleuchtung  - für Schrankbreite 150 cm - für Schrankbreite 200 cm - für Schrankbreite 250 cm - für Schrankbreite 300 cm  <b>Draufsicht Schrank inkl. Kranzleiste</b>  Maße in cm   <b>Kranzleiste in Nordic-Eiche-NB</b>	150	5	23	<b>882</b>	
	200	5	23	<b>883</b>	
	250	5	23	<b>884</b>	
	300	5	23	<b>885</b>	
 <b>Mit LED-Beleuchtung</b>  2 Leuchten - für Schrankbreite 150 cm 4 Leuchten - für Schrankbreite 200 cm 6 Leuchten - für Schrankbreite 250 cm 6 Leuchten - für Schrankbreite 300 cm  <b>Draufsicht Schrank inkl. Kranzleiste</b>  Maße in cm   <b>Kranzleiste in Nordic-Eiche-NB</b>  Dieses Produkt enthält Lichtquellen der Energieeffizienzklasse F  230V 50HZ  180 cm 	150	5	23	<b>886</b>	
	200	5	23	<b>887</b>	
	250	5	23	<b>888</b>	
	300	5	23	<b>893</b>	










## Zusatzelemente

Beschreibung	Maße in cm			Art.-Nr.	EURO
	B	H	T		
 <p><b>LED-Line-Vorbauleuchte, flach in silber</b></p> <p>1 Stück 2 Stück 3 Stück</p> <p>Dieses Produkt enthält Lichtquellen der Energieeffizienzklasse E</p>  <p><b>Nur in Verbindung mit Passepartout-Rahmen und Kranzleisten!</b></p>	60 60 60	1,5 1,5 1,5	4,5 4,5 4,5	<b>036</b> <b>037</b> <b>038</b>	
 <p><b>LED-Line-Aufbauleuchte in silber</b></p> <p>1 Stück 2 Stück 3 Stück</p> <p>Dieses Produkt enthält Lichtquellen der Energieeffizienzklasse E</p> 	60 60 60	6 6 6	19 19 19	<b>983</b> <b>984</b> <b>985</b>	



## Schrank-Zubehör

Innenausführung: Treeline

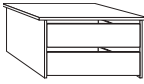
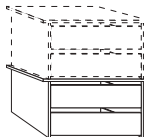

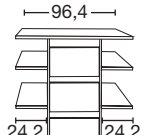
Beschreibung		Maße in cm			Art.-Nr.	EURO
		B	H	T		
 <b>1 Einlegeboden</b>  - für Fachbreite 47,5 cm - für Fachbreite 72,3 cm - für Fachbreite 80,1 cm - für Fachbreite 96,4 cm						
		47,5	2,2	51,5	<b>028</b>	
		72,2	2,2	51,5	<b>234</b>	
		80,1	2,2	51,5	<b>320</b>	
		96,4	2,2	51,5	<b>030</b>	
 <b>3 Einlegeböden</b>  - für Fachbreite 47,5 cm - für Fachbreite 72,3 cm - für Fachbreite 80,1 cm - für Fachbreite 96,4 cm						
		47,5	2,2	51,5	<b>029</b>	
		72,2	2,2	51,5	<b>027</b>	
		80,1	2,2	51,5	<b>321</b>	
		96,4	2,2	51,5	<b>031</b>	
 <b>Kleiderstange</b>  - für Fachbreite 47,5 cm - für Fachbreite 72,3 cm - für Fachbreite 80,1 cm - für Fachbreite 96,4 cm						
		47,5	3	2	<b>049</b>	
		72,2	3	2	<b>053</b>	
		80,1	3	2	<b>303</b>	
		96,4	3	2	<b>051</b>	
 <b>LED-Lichtblende für Einlegeböden</b>  - für Fachbreite 47,5 cm      1 Stück - für Fachbreite 72,2 cm      1 Stück - für Fachbreite 80,1 cm      1 Stück - für Fachbreite 96,4 cm      1 Stück  - für Fachbreite 47,5 cm      2 Stück - für Fachbreite 72,2 cm      2 Stück - für Fachbreite 80,1 cm      2 Stück - für Fachbreite 96,4 cm      2 Stück  - für Fachbreite 47,5 cm      3 Stück - für Fachbreite 72,2 cm      3 Stück - für Fachbreite 80,1 cm      3 Stück - für Fachbreite 96,4 cm      3 Stück						
		47,5	3	1	<b>190</b>	
		72,2	3	1	<b>191</b>	
		80,1	3	1	<b>199</b>	
		96,4	3	1	<b>192</b>	
		47,5	3	1	<b>193</b>	
		72,2	3	1	<b>194</b>	
		80,1	3	1	<b>200</b>	
		96,4	3	1	<b>195</b>	
		47,5	3	1	<b>196</b>	
		72,2	3	1	<b>197</b>	
		80,1	3	1	<b>201</b>	
		96,4	3	1	<b>198</b>	
 <b>LED-Schrankinnenbeleuchtung</b> mit Bewegungsmelder, inkl. Akku (Ladevorgang über USB)  1 Stück 2 Stück 3 Stück 4 Stück						
		10	2	10	<b>106</b>	
		10	2	10	<b>107</b>	
		10	2	10	<b>108</b>	
		10	2	10	<b>109</b>	

Dieses Produkt enthält eine Lichtquelle der Energieeffizienzklasse F



## Schrank-Zubehör

Innenausführung: Treeline

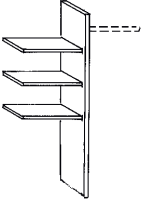

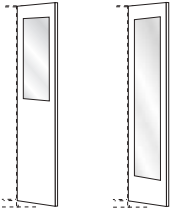



Beschreibung	Maße in cm			Art.-Nr.	EURO
	B	H	T		
 <p><b>Schubkasten-Einsatz</b> mit 2 Auszügen mit Kugelauszug und Holzfront</p> <p>- für 50-cm-Schrankfach Breite Schubkasten-Einsatz: 32,5 cm</p> <p>- für 75-cm-Schrankfach Breite Schubkasten-Einsatz: 57,3 cm</p> <p>- für 80-cm-Schrankfach Breite Schubkasten-Einsatz: 65,1 cm</p> <p>- für 100-cm-Schrankfach Breite Schubkasten-Einsatz: 81,4 cm</p>					
 <p><b>Schubkasten-Einsatz</b> mit 2 Auszügen mit Selbsteinzug und HOLZfront für Drehtüren- und Schwebetürenschränke, <b>stapelbar und auf beliebiger Höhe einbaubar</b></p> <p>- für Fachbreite 47,5 cm</p> <p>- für Fachbreite 72,2 cm</p> <p>- für Fachbreite 80,1 cm</p> <p>- für Fachbreite 96,4 cm</p>					
 <p>Art.-Nr. 110    Art.-Nr. 112</p> <p><b>Schubkasten-Einsatz</b> mit 3 Auszügen mit Selbsteinzug und HOLZfront</p> <p>- für Fachbreite 72,2 cm</p> <p>- für Fachbreite 80,1 cm</p> <p><b>Auszüge links/rechts montierbar!</b></p>					
 <p>Art.-Nr. 111</p> <p>- für Fachbreite 96,4 cm</p>					





## Schrank-Zubehör

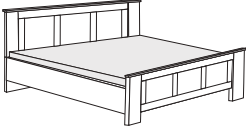


Innenausführung: Treeline

Beschreibung	Maße in cm			Art.-Nr.	EURO
	B	H	T		
 <p>Wäscheboden-Einsatz, bestehend aus:</p> <p>3 E-Böden, 1 Kleiderstange, 1 Mittelseite</p> <p>- für Fachbreite 72,2 cm - für Fachbreite 80,1 cm - für Fachbreite 96,4 cm</p> <p><b>Beidseitig (links- oder rechtsseitig) verwendbar!</b></p> <p> <b>Nur auf Sockelböden stellbar!</b></p>	72,2 80,1 96,4	137 137 137	51,5 51,5 51,5	<b>252</b> <b>254</b> <b>250</b>	
 <p><b>Innenspiegel</b></p> <p> <b>! ACHTUNG !</b> Nur einsetzbar bei Drehtüren!</p> <p>Art.-Nr. 046    Art.-Nr. 079</p>	36 36	80 173	1 1	<b>046</b> <b>079</b>	
 <p><b>Innenspiegel, ausklappbar</b></p> <p> <b>Nur in Verbindung mit Schwebetürenschränken!</b> <b>Nicht in Verbindung mit LED-Lichtblende verwendbar!</b></p>	36	173	2	<b>082</b>	



## Betten

### Liegehöhen-Verstellung 4-fach

Beschreibung	Liegefläche in cm	Stellfläche in cm	Art.-Nr.	EURO
 <p><b>Kopf- und Fußteil mit Kassetten (einfarbig)</b></p> <p>Höhe Kopfteil: <b>104</b> cm Höhe Fußteil: <b>62</b> cm Höhe Oberkante Bettseite: <b>48</b> cm</p>	140 x 190	152 x 200	<b>235</b>	
	140 x 200	152 x 210	<b>236</b>	
	140 x 210	152 x 220	<b>237</b>	
	140 x 220	152 x 230	<b>238</b>	
	160 x 190	172 x 200	<b>239</b>	
	160 x 200	172 x 210	<b>240</b>	
	160 x 210	172 x 220	<b>241</b>	
	160 x 220	172 x 230	<b>242</b>	
	180 x 190	192 x 200	<b>244</b>	
	180 x 200	192 x 210	<b>245</b>	
	180 x 210	192 x 220	<b>246</b>	
	180 x 220	192 x 230	<b>247</b>	
  <p><b>Kopf- und Fußteil mit Kassetten und Handlauf in Nordic-Eiche-Nachbildung</b></p> <p>Höhe Kopfteil: <b>104</b> cm Höhe Fußteil: <b>62</b> cm Höhe Oberkante Bettseite: <b>48</b> cm</p>	140 x 190	152 x 200	<b>278</b>	
	140 x 200	152 x 210	<b>279</b>	
	140 x 210	152 x 220	<b>281</b>	
	140 x 220	152 x 230	<b>282</b>	
	160 x 190	172 x 200	<b>283</b>	
	160 x 200	172 x 210	<b>284</b>	
	160 x 210	172 x 220	<b>285</b>	
	160 x 220	172 x 230	<b>286</b>	
	180 x 190	192 x 200	<b>287</b>	
	180 x 200	192 x 210	<b>288</b>	
	180 x 210	192 x 220	<b>289</b>	
	180 x 220	192 x 230	<b>290</b>	







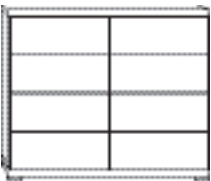

### Liegehöhen-Verstellung 4-fach

31





## Beimöbel

Beschreibung	Maße in cm			Art.-Nr.	EURO
	B	H	T		
 <p><b>LED-Bügelleuchte</b></p> <p>Dieses Produkt enthält Lichtquellen der Energieeffizienzklasse F</p> <p>Paar - chrom</p>	50	2	4	<b>101</b>	
 <p><b>Nachtschrank, 3 Auszüge</b></p> <ul style="list-style-type: none"> <li>- Deckplatte im Korpus-Farbton</li> <li>- Deckplatte in Bianco-Eiche-Nachbildung</li> <li>- Deckplatte in Nordic-Eiche-Nachbildung</li> </ul>	50 50 50	57 57 57	36 36 36	<b>050</b> <b>052</b> <b>055</b>	
 <p><b>Schubkastenkommode, 4 Auszüge</b></p> <ul style="list-style-type: none"> <li>- Deckplatte im Korpus-Farbton</li> <li>- Deckplatte in Bianco-Eiche-Nachbildung</li> <li>- Deckplatte in Nordic-Eiche-Nachbildung</li> </ul>	47 47 47	86 86 86	42 42 42	<b>060</b> <b>061</b> <b>063</b>	
 <p><b>Schubkastenkommode, 4 Auszüge</b></p> <ul style="list-style-type: none"> <li>- Deckplatte im Korpus-Farbton</li> <li>- Deckplatte in Bianco-Eiche-Nachbildung</li> <li>- Deckplatte in Nordic-Eiche-Nachbildung</li> </ul>	75 75 75	86 86 86	42 42 42	<b>070</b> <b>071</b> <b>072</b>	
 <p><b>Schubkastenkommode, 8 Auszüge</b></p> <ul style="list-style-type: none"> <li>- Deckplatte im Korpus-Farbton</li> <li>- Deckplatte in Bianco-Eiche-Nachbildung</li> <li>- Deckplatte in Nordic-Eiche-Nachbildung</li> </ul>	93 93 93	86 86 86	42 42 42	<b>080</b> <b>081</b> <b>083</b>	
 <p><b>Wandspiegel</b></p>	60	80	3	<b>087</b>	