

# Möbel LETZ

*Finden und Wohlfühlen*



## Typenplan

KOINOR Abby - Designersofa links hellgrau

### Wichtiger Hinweis für Sie

Etwaige Hinweise des Herstellers in dieser Produktinformation, die sich auf die Gewährleistung beziehen, haben für Sie keinerlei Bindungswirkung und können von Ihnen ignoriert werden. Ihre gesetzlichen Gewährleistungsrechte als Verbraucher uns gegenüber, als Ihrem Verkäufer, werden dadurch in keiner Weise berührt oder eingeschränkt. Sie können sich wegen aller Mängel jederzeit an uns wenden. Darüber hinaus gehende Herstellergarantien bleiben natürlich unberührt. Dieser Artikel wird hergestellt von KOINOR Polstermöbel GmbH & Co. KG, Landwehrstraße 14, 96247 Michelau, Deutschland

Möbel Letz GmbH  
Am Gewerbepark 11  
06895 Zahna-Elster

Tel.: 035383 - 6018 50  
Fax.: 035383 - 6018 17



Bitte beachten Sie auch unsere allgemeinen Hinweise und Verkaufsinformationen

Irrtümer und Änderungen vorbehalten.

## AUFBAU

### KONSTRUKTIVER AUFBAU

Alle verwendeten Materialien entsprechen den Anforderungen nach RAL-GZ 430/4.

Vollpolstergarnitur, Holzuntergestell mit Metallrücken

Polsteraufbau Sitz: Wellenfedern, Gitterwatte, Polyschaum RG 35, Diolenwatte

Polsteraufbau Rücken mit Kammerabsteppung: Polstergurte, Polyschaum, silik. Hohlfaser, Diolenwatte

### POLSTERUNG LEGER / LOCKER

Bei legeren Polsterungen sitzt man eher „im Sofa“ als darauf, die Polsterung schmiegt sich an. Eine leger/lockere Polsterung zeichnet sich durch einen weichen Polsteraufbau aus. Der Bezug ist nicht glatt. Warentypisch sind die gewollte Wellenbildung der Bezüge auf Sitz, Rücken und Armlehnen sowie Sitzabdrücke.

Kammerabsteppung:

Diese hochwertige Polsterung mit Kammerabsteppung enthält eine Mischung aus loseem Füllmaterial wie Schaumsticks und/oder Federn, die eine punktuelle Anpassung an den Körper ermöglicht. Hierzu sind die Füllungen in einzelnen Kammern verarbeitet, die sich je nach Bezugsart mehr oder weniger stark abzeichnen. Sitzabdrücke sind warentypisch.

Geringfügige Unterschiede in der Sitzhärte bei Anbaugruppen sind konstruktionsbedingt und daher kein Beanstandungsgrund.

### RÜCKENSPANNTHEILE

Alle Rückenspannteile werden standardmäßig im jeweilig gewählten Bezugsmaterial geliefert.

## BEZUGSMATERIALIEN

Angaben zu den spezifischen Eigenschaften einzelner Qualitäten unserer Bezugskollektion finden Sie auf den Musteretiketten.

## MASS- UND BEDARFSANGABEN

Alle angegebenen Werte sind Zirkaangaben: Maße in Zentimeter, Stoffbedarf in Laufmeter, Lederbedarf in Quadratmeter.

## FUNKTIONEN

### I FUNKTIONSARMTEIL

Die Armlehnen sind durch einen Gliederkettenbeschlag, der verschiedene Positionen ermöglicht, verstellbar.

Bitte beachten Sie: Lehnern mit Gliederkettenbeschlägen dürfen nicht als Sitz verwendet werden. Die Gelenke sind nicht für die Benutzung mit Gesamtkörpergewicht ausgelegt.



### II KOPFTEILVERSTELLUNG

Das Kopfteil ist durch einen Gliederkettenbeschlag, der verschiedene Positionen ermöglicht, manuell verstellbar.



### Bitte folgendes bei den Sesseln V und VH beachten:

Der **Sessel V** verfügt über keine Armteil- und Kopfteilverstellung (feste Armteile, fester Rücken).

Beim **Sessel VH** kann das Kopfteil mittels Rasterbeschlag in verschiedene Positionen nach vorne bzw. hinten verstellt werden. Die Armteile verfügen über keine Funktion.

### III SCHAUKELFUNKTION bei Sessel A1X

Der Sessel verfügt über eine integrierte Schaukelfunktion.

## NAHTBILD

Modellbedingt kann sich das Nahtbild zwischen textilen Bezügen und Lederbezügen unterscheiden, beispielsweise durch eine unterschiedliche Teilung der Spannteile. Lederziernähte (z.B. Kapp- oder Doppelnähte) können modellspezifisch oder nach Eignung der textilen Bezugsmaterialien entfallen.

Das Modell wird ausschließlich mit Kältchennaht verarbeitet.

Bitte beachten Sie auch unsere allgemeinen Hinweise und Verkaufsinformationen

Irrtümer und Änderungen vorbehalten.

## FÜSSE

Kunststoffgleiter (5 cm hoch)

### Rundelement GRX

Rollen (?? cm hoch)

### Sessel AX, A1X, V, VH und Hocker HT

Metalldrehkreuz wahlweise lieferbar in:

- nickel satiniert (Edelstahloptik)
- pulverbeschichtet struktur schwarz-matt

Metalldrehteller wahlweise lieferbar in:

- nickel satiniert (Edelstahloptik)
- pulverbeschichtet struktur schwarz-matt

## KONTRASTFADEN

Die Fertigung erfolgt entweder **mit Kontrastfaden** oder mit einem farblich zum Bezug passenden **Faden (Ton-in-Ton)**.

### KONTRASTFADEN

Bei Lederbezügen und beim Stoff 13-BISON muss explizit **eine Kontrastfadenfarbe** gewählt werden.

Eine Kontrastfadenverarbeitung bei Stoff- und Mikrofaserbezügen ist leider nicht möglich (**Ausnahme 13-BISON**).

### FADEN TON-IN-TON

Das Modell wird mit einem zum Bezug passenden Faden (Ton-in-Ton) gefertigt.



## BESTELLCHECKLISTE

Bitte achten Sie bei Bestellung besonders auf folgende Punkte bzw. vollständige Angabe von:

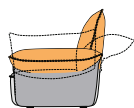
- **Zusammenstellung**
- **Bezugsmaterial**
- bei Lederbezügen **Fertigung mit oder ohne Kontrastfaden**
- bei Ausführung mit Kontrastfaden **Kontrastfadenfarbe**
- bei Sessel AX, A1X, V, VH und Hocker HT: **Ausführung Drehfuß**, zusätzlich **Oberfläche**



Irrtümer und Änderungen vorbehalten.

**MIT FUNKTIONSARMTEIL UND KOPFTEILVERSTELLUNG** Elemente mit Funktionsarmteil und Kopfteilverstellung. Beim Abklappen des Funktionskopfteils vergrößert sich die Gesamttiefe um bis zu 30 cm, die Sitztiefe um bis zu 3 cm und die Gesamthöhe verringert sich um bis zu 25 cm. Alle Breitenmaße mit aufgestellten Armteilen. Vollständig abgeklappt vergrößert sich die Gesamtbreite um bis zu 23 cm pro Armteil.

## I EINZELSOFAS



H min. 74  
H max. 99  
T min. 87  
T max. 117  
ST min. 63  
ST max. 66  
SH 43

### Sofa 3



220

### Sofa 2½



190

### Sofa 2



160

## I RECAMIERE FREISTEHEND

Recamiere mit  
mit Hocker  
li/re



IAR



218



C - E



E - B













B

STOFF

LEDER

Irrtümer und Änderungen vorbehalten.

**MIT FUNKTIONSARMTEIL UND KOPFTEILVERSTELLUNG** Elemente mit Funktionsarmteil und Kopfteilverstellung. Beim Abklappen des Funktionskopfteils vergrößert sich die Gesamttiefe um bis zu 30 cm, die Sitztiefe um bis zu 3 cm und die Gesamthöhe verringert sich um bis zu 25 cm. Alle Breitenmaße mit aufgestellten Armteilen. Vollständig abgeklappt vergrößert sich die Gesamtbreite um bis zu 23 cm pro Armteil. **Sessel A1X** verfügt über eine zusätzlich integrierte **Schaukelfunktion**. Beim Schaukeln ergeben sich Maßänderungen in der Tiefe.

I RUNDELEMENT		I SESSEL BODENNAH			I SESSEL BODENFREI		I HOCKER	
Rundelement auf Rollen		Sessel	Sessel auf Drehfuß	Sessel mit Schaukelf. auf Drehfuß	Sessel niedrig auf Drehfuß	Sessel hoch auf Drehfuß	Hocker auf Drehfuß	
H min.	74							
H max.	99	A	AX	A1X	V	VH	HT	
SH	43							
	T min. 132 T max. 162 ST min. 112 ST max. 115	H 74-99 T 87-117 ST 63-66 SH 43	H 74-99 T 87-117 ST 63-66 SH 43	H 74-99 T 87-144 ST 63-66 SH 43	H 88 T 80 ST 55 SH 44	H 99 T 80 ST 55 SH 44	H T 44 SH 53	
B	124	90	90	90	78	78	58	

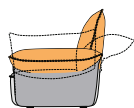
STOFF	Stoffbedarf
	Weißpolster
	10
	13
	16
	20
	25
	30
	45

LEDER	Lederbedarf
	Weißpolster
	X
	A
	B
	C
	D
	E
	F
	G

Irrtümer und Änderungen vorbehalten.

**MIT FUNKTIONSARMEITEL UND KOPFTEILVERSTELLUNG** Elemente mit Funktionsarmteil und Kopfteilverstellung. Beim Abklappen des Funktionskopfteils vergrößert sich die Gesamttiefe um bis zu 30 cm, die Sitztiefe um bis zu 3 cm und die Gesamthöhe verringert sich um bis zu 25 cm. Alle Breitenmaße mit aufgestellten Armteilen. Vollständig abgeklappt vergrößert sich die Gesamtbreite um bis zu 23 cm pro Armteil.

## I ANBAUELEMENTE



H min. 74  
H max. 99  
T min. 87  
T max. 117  
ST min. 63  
ST max. 66  
SH 43

**Sofa 3**  
AT li/re



206

**Sofa 2½**  
AT li/re



176

**Sofa 2**  
AT li/re



146

**Element**  
maxi  
AT li/re



126

**Element**  
groß  
AT li/re



111

**Element**  
mittel  
AT li/re



96

**Element**  
klein  
AT li/re



81

**Sofa 2½**  
ohne AT



162

**Sofa 2**  
ohne AT



132

## I ZWISCHENELEMENTE

B

### Stoffbedarf

### Weißpolster

10

13

16

20

25

30

45

STOFF

### Lederbedarf

### Weißpolster

X

A

B

C

D

E


F

G

LEDER

Irrtümer und Änderungen vorbehalten.

**MIT KOPFTEILVERSTELLUNG** Elemente mit Kopfteilverstellung. Beim Abklappen des Funktionskopfteils vergrößert sich die Gesamttiefe um bis zu 30 cm, die Sitztiefe um bis zu 3 cm und die Gesamthöhe verringert sich um bis zu 25 cm.

		I ANBAUELEMENTE MIT HOCKERABSCHLUSS			I ANBAUECKE			
		Element groß Hocker li/re	Element mittel Hocker li/re	Element klein Hocker li/re	Anbaueck mit Hocker li/re			
	H min.	74						
	H max.	99						
	T min.	87						
	T max.	117						
	ST min.	63						
	ST max.	66						
	SH	43						
B		143	128	113	218	218 x 263	147 x 252	222 x 147
								146 x 308
								218 x 345

STOFF	Stoffbedarf
	Weißpolster
	10
	13
	16
	20
	25
	30
	45

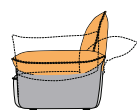
LEDER	Lederbedarf
	Weißpolster
	X
	A
	B
	C
	D
	E
	F
	G



Irrtümer und Änderungen vorbehalten.

**MIT FUNKTIONSARMEITEL UND KOPFTEILVERSTELLUNG** Elemente mit Funktionsarmteil und Kopfteilverstellung. Beim Abklappen des Funktionskopfteils vergrößert sich die Gesamttiefe um bis zu 30 cm, die Sitztiefe um bis zu 3 cm und die Gesamthöhe verringert sich um bis zu 25 cm. Alle Breitenmaße mit aufgestelltem Armteil. Vollständig abgeklappt vergrößert sich die Gesamtbreite um bis zu 23 cm. Abschlusselement RL/R: T max. 176 cm, ST: ?? cm

## I LIEGEN



H min. 74  
H max. 99  
T min. 147  
T max. 177  
ST min 123  
ST max. 126  
SH 43

Liege  
maxi  
AT li/re



126

Liege  
schräg maxi  
AT li/re



126

Liege  
groß  
AT li/re



111

Liege  
schräg groß  
AT li/re



111

Liege  
mittel  
AT li/re



96

Liege  
schräg mittel  
AT li/re



96

Liege  
klein  
AT li/re



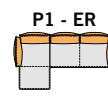
81

## I ABSCHLUSSELEMENT

Abschluss  
element  
rund li/re



T min. 146



147 x 272

B

Stoffbedarf
Weißpolster
10
13
16
20
25
30
45

STOFF

Lederbedarf
Weißpolster
X
A
B
C
D
E
F
G

LEDER





Irrtümer und Änderungen vorbehalten.

**MIT KOPFTEILVERSTELLUNG** Elemente mit Kopfteilverstellung. Beim Abklappen des Funktionskopfteils vergrößert sich die Gesamttiefe um bis zu 30 cm, die Sitztiefe um bis zu 3 cm und die Gesamthöhe verringert sich um bis zu 25 cm.  
Ecken groß GTF, GT und GTL/R: T max. 184 cm / Ecken klein GS und GSL/R: T max. 153 cm

## I ECKELEMENTE

	Trapezecke groß freistehend	Trapezecke groß	Trapezecke groß li/re	Trapezecke klein freistehend	Trapezecke klein li/re	Spitzecke			
	<b>GTF</b>	<b>GT</b>	<b>GTL</b> <b>GTR</b>	<b>GS</b>	<b>GSL</b> <b>GSR</b>	<b>G</b>	<b>GTL - ER</b>	<b>GSL - BR</b>	<b>GSL - FR</b>
H min.	74								
H max.	99								
SH	43								
	T min. 154 ST 121-124	T min. 154 ST 121-124	T min. 154 ST 121-124	T min. 123 ST 103-106	T min. 123 ST 103-106	T 87-117 ST 63-66			
<b>B</b>	154	154	154	123	123	87	154 x 330	123 x 269	123 x 249

STOFF	Stoffbedarf
	Weißpolster
	10
	13
	16
	20
	25
	30
	45










LEDER	Lederbedarf
	Weißpolster
	X
	A
	B
	C
	D
	E
	F
	G



Irrtümer und Änderungen vorbehalten.

## I HOCKER

## I DEKOKISSEN

Hocker-bank	Jumbo-hocker	Flatter-kissen groß	Flatter-kissen klein	Kissen	Kissen	Nieren-kissen groß	Nieren-kissen mittel	Nieren-kissen klein
<b>HB</b> 	<b>HX</b> 	<b>Y24</b> 	<b>Y23</b> 	<b>Y9</b> 	<b>Y13</b> 	<b>YC</b> 	<b>YE</b> 	<b>YB</b> 
H 43 T 60	H 43 T 60	T 72	T 52	T 48	T 35	T 23	T 23	T 23
131	91	72	52	55	35	85	70	55

B

Stoffbedarf	1,70	0,60	0,70	0,50	1,00	0,80	0,70
Weißpolster							
10							
13							
16							
20							
25							
30							
45							

STOFF

Lederbedarf	2,00	1,10	1,40	0,40	1,10	1,00	0,80
Weißpolster							
X							
A							
B							
C							
D							
E							
F							
G							

LEDER