

Möbel LETZ

Finden und Wohlfühlen



Typenplan

Marlow von Wiemann - Schrank im Landhausstil graphit

Wichtiger Hinweis für Sie

Etwaige Hinweise des Herstellers in dieser Produktinformation, die sich auf die Gewährleistung beziehen, haben für Sie keinerlei Bindungswirkung und können von Ihnen ignoriert werden. Ihre gesetzlichen Gewährleistungsrechte als Verbraucher uns gegenüber, als Ihrem Verkäufer, werden dadurch in keiner Weise berührt oder eingeschränkt. Sie können sich wegen aller Mängel jederzeit an uns wenden. Darüber hinaus gehende Herstellergarantien bleiben natürlich unberührt. Dieser Artikel wird hergestellt von Oeseder Möbel-Industrie Mathias Wiemann GmbH & Co.KG, Glückaufstr. 20, 49124 Georgsmarienhütte, Deutschland

Möbel Letz GmbH
Am Gewerbepark 11
06895 Zahna-Elster

Tel.: 035383 - 6018 50

Fax.: 035383 - 6018 17

Marlow.



Emissionsgeprüft
Schadstoffgeprüft
Regelmäßige
Produkt-
überwachung

www.tuv.com
ID 1111263063





LIEFERBARE KORPUS- UND FRONTAUSFÜHRUNGEN

Bitte geben Sie bei jeder Bestellung die exakte Farbkombination aus Front- und Korpusfarbe an!

Farbausführungen:

Korpus

Modell-Nr. 022
weiß

Modell-Nr. A97
Champagner-
Dekor

Modell-Nr. 020
Kieselgrau-
Dekor

Modell-Nr. 034
Graphit-Dekor

Modell-Nr. 060
Salbeigrün-
Dekor

Absetz-Farben

Bianco-Eiche-
Nachbildung

Nordic-Eiche-
Nachbildung

Spiegel

Kristallspiegel

Innenfarbton

Treeline

furnplan



Emissionsgeprüft
Schadstoffgeprüft
Regelmäßige
Produkt-
Überwachung

www.tuv.com
ID 1111253053



Marlow.



Emissionsgeprüft
Schadstoffgeprüft
Regelmäßige
Produkt-
überwachung



Marlow.



<p>TÜV Rheinland ZERTIFIZIERT</p>	<p>Emissionsgeprüft Schadstoffgeprüft Regelmäßige Produkt- überwachung</p> <p>www.tuv.com ID 1111263063</p>	<p>RAL ZUFRIEDENHEIT PLUS NEUTRAL</p>	<p>RAL ZUFRIEDENHEIT PLUS NEUTRAL</p>	<p>RAL ZUFRIEDENHEIT PLUS NEUTRAL</p>	<p>RAL ZUFRIEDENHEIT PLUS NEUTRAL</p>	<p>ISO 9001 CERTIFIED</p> <p>Quality Management</p>
--	---	--	--	--	--	--


Marlow.



Emissionsgeprüft
Schadstoffgeprüft
Regelmäßige
Produkt-
überwachung



Marlow.




 Emissionsgeprüft
 Schadstoffgeprüft
 Regelmäßige
 Produkt-
 Überwachung
www.tuv.com
 ID 1111263063







Marlow.



Emissionsgeprüft
Schadstoffgeprüft
Regelmäßige
Produkt-
überwachung



Marlow.



Emissionsgeprüft
Schadstoffgeprüft
Regelmäßige
Produkt-
überwachung



www.tuv.com
ID 1111263063

Marlow.



Emissionsgeprüft
Schadstoffgeprüft
Regelmäßige
Produkt-
überwachung

www.tuv.com
ID 1111263063



Marlow.



Emissionsgeprüft
Schadstoffgeprüft
Regelmäßige
Produkt-
überwachung

www.tuv.com
ID 1111263063



Marlow.



Emissionsgeprüft
Schadstoffgeprüft
Regelmäßige
Produkt-
überwachung

www.tuv.com
ID 1111263063





Korpusbreiten

Drehtürenschränke

Breite	Seite	Sockel	Seite	Sockel	Seite	Sockel	Seite	Sockel	Seite	Breite effektiv
50	1,5	47,5	1,5							50,5 cm
100	1,5	96,4	1,5							99,4 cm
150	1,5	96,4	1,5	47,5	1,5					148,4 cm
200	1,5	96,4	1,5	96,4	1,5					197,3 cm
250	1,5	96,4	1,5	47,5	1,5	96,4	1,5			246,3 cm
300	1,5	96,4	1,5	96,4	1,5	96,4	1,5			295,2 cm
350	1,5	96,4	1,5	96,4	1,5	47,5	1,5	96,4	1,5	344,2 cm
400	1,5	96,4	1,5	96,4	1,5	96,4	1,5	96,4	1,5	393,1 cm

Funktionsschränke

Breite	Seite	Sockel	Seite	Sockel	Seite	Sockel	Seite	Sockel	Seite	Breite effektiv
100	1,5	96,4	1,5							99,4 cm
150	1,5	47,5	1,5	47,5	1,5	47,5	1,5			148,5 cm
200	1,5	47,5	1,5	96,4	1,5	47,5	1,5			197,4 cm
250	1,5	96,4	1,5	47,5	1,5	96,4	1,5			246,3 cm
300	1,5	96,4	1,5	96,4	1,5	96,4	1,5			295,2 cm
350	1,5	96,4	1,5	47,5	1,5	96,4	1,5	96,4	1,5	344,2 cm
400	1,5	96,4	1,5	96,4	1,5	96,4	1,5	96,4	1,5	393,1 cm

Schwebetürenschränke

Breite	Seite	Sockel	Seite	Sockel	Seite	Sockel	Seite	Sockel	Seite	Breite effektiv
150	1,5	72,2	1,5	72,2	1,5					148,9 cm
200	1,5	96,4	1,5	96,4	1,5					197,3 cm
250	1,5	80,1	1,5	80,1	1,5	80,1	1,5			246,3 cm
300	1,5	96,4	1,5	96,4	1,5	96,4	1,5			295,2 cm

furnplan



Emissionsgeprüft
Schadstoffgeprüft
Regelmäßige
Produkt-
überwachung
www.tuv.com
ID 1111253053




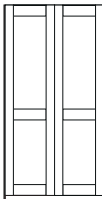

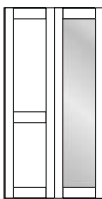

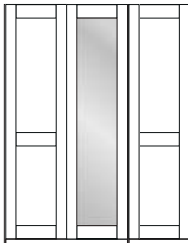


Drehtürenschränke ohne Kranzleiste

Innenausstattung:

2 Einlegeböden, 1 Kleiderstange je Fach

Alle Drehtüren inkl. gedämpfter Scharniere

Beschreibung	Maße in cm			Art.-Nr.	EURO		
	B	H	T				
 Holztüren mit und ohne Spiegeltüren, rechts angeschlagen	1-türig	Korpus-Farbtön	50	216	58	400	
	1-türig	1 Spiegeltür	50	216	58	401	
 Holztüren mit und ohne Spiegeltüren	2-türig	Korpus-Farbtön	100	216	58	402	
	2-türig	1 Spiegeltür links	100	216	58	403	
	2-türig	1 Spiegeltür rechts	100	216	58	404	
	 						
 Holztüren mit und ohne Spiegeltüren	3-türig	Korpus-Farbtön	150	216	58	405	
	3-türig	1 Spiegeltür mittig	150	216	58	406	
							

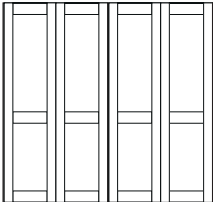
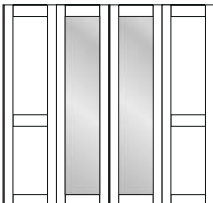
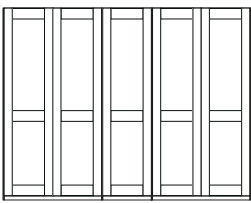
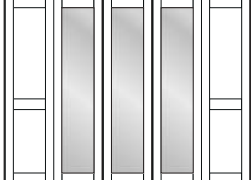
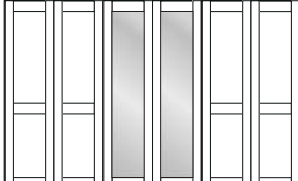


Drehtürenschränke ohne Kranzleiste

Innenausstattung:

2 Einlegeböden, 1 Kleiderstange je Fach

Alle Drehtüren inkl. gedämpfter Scharniere

Beschreibung	Maße in cm			Art.-Nr.	EURO	
	B	H	T			
	Holztüren mit und ohne Spiegeltüren					
	4-türig	Korpus-Farbtön	200	216	58	407
	4-türig	2 Spiegeltüren	200	216	58	408
	Holztüren mit und ohne Spiegeltüren					
	5-türig	Korpus-Farbtön	250	216	58	409
	5-türig	3 Spiegeltüren	250	216	58	410
	Holztüren mit und ohne Spiegeltüren					
	6-türig	Korpus-Farbtön	300	216	58	411
	6-türig	2 Spiegeltüren	300	216	58	412


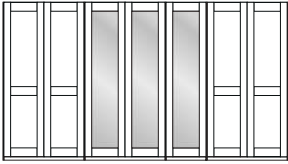
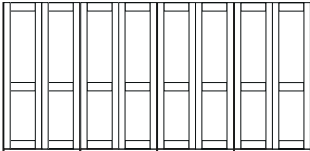



Drehtürenschränke ohne Kranzleiste

Innenausstattung:

2 Einlegeböden, 1 Kleiderstange je Fach

Alle Drehtüren inkl. gedämpfter Scharniere

Beschreibung	Maße in cm			Art.-Nr.	EURO
	B	H	T		
 <p>Holztüren mit und ohne Spiegeltüren</p> <p>7-türig Korpus-Farbtön</p>	350	216	58	413	
 <p>7-türig 3 Spiegeltüren</p>	350	216	58	414	
 <p>Holztüren mit und ohne Spiegeltüren</p> <p>8-türig Korpus-Farbtön</p>	400	216	58	415	
 <p>8-türig 4 Spiegeltüren</p>	400	216	58	416	


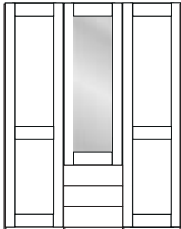


Funktionsschränke ohne Kranzleiste

Innenausstattung:

2 Einlegeböden, 1 Kleiderstange je Fach

Alle Drehtüren inkl. gedämpfter Scharniere

Beschreibung	Maße in cm			Art.-Nr.	EURO
	B	H	T		
 <ul style="list-style-type: none"> - Front im Korpus-Farbton - Front im Korpus-Farbton 2 Spiegeltüren - Front im Korpus-Farbton 1 Spiegeltür links - Front im Korpus-Farbton 1 Spiegeltür rechts 	100	216	58	300	
	100	216	58	301	
	100	216	58	302	
	100	216	58	304	
 <ul style="list-style-type: none"> - Front im Korpus-Farbton - Front im Korpus-Farbton 1 Spiegeltür 	150	216	58	305	
	150	216	58	306	

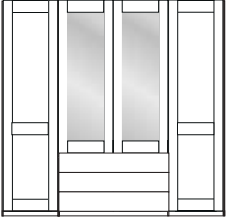
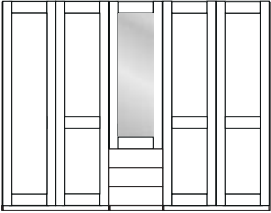



Funktionsschränke ohne Kranzleiste

Innenausstattung:

2 Einlegeböden, 1 Kleiderstange je Fach

Alle Drehtüren inkl. gedämpfter Scharniere

Beschreibung	Maße in cm			Art.-Nr.	EURO
	B	H	T		
 <ul style="list-style-type: none"> - Front im Korpus-Farbton - Front im Korpus-Farbton 2 Spiegeltüren 	200	216	58	307	
	200	216	58	308	
 <ul style="list-style-type: none"> - Front im Korpus-Farbton - Front im Korpus-Farbton 1 Spiegeltür 	250	216	58	309	
	250	216	58	310	
 <ul style="list-style-type: none"> - Front im Korpus-Farbton - Front im Korpus-Farbton 2 Spiegeltüren 	300	216	58	311	
	300	216	58	312	

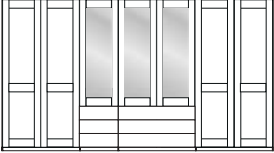
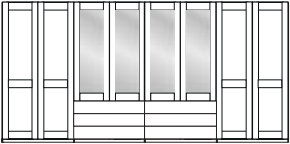


Funktionsschränke ohne Kranzleiste

Innenausstattung:


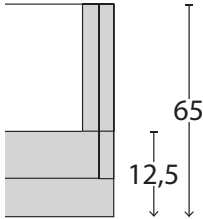

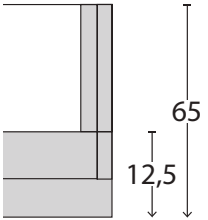
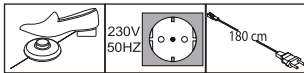
2 Einlegeböden, 1 Kleiderstange je Fach

Alle Drehtüren inkl. gedämpfter Scharniere

Beschreibung	Maße in cm			Art.-Nr.	EURO
	B	H	T		
 <ul style="list-style-type: none"> - Front im Korpus-Farbtön - Front im Korpus-Farbtön 3 Spiegeltüren 	350	216	58	313	
	350	216	58	314	
 <ul style="list-style-type: none"> - Front im Korpus-Farbtön - Front im Korpus-Farbtön 4 Spiegeltüren 	400	216	58	315	
	400	216	58	316	




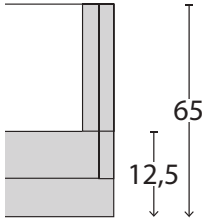


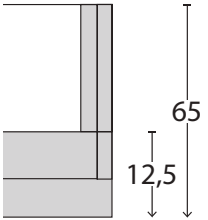

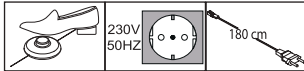
Kranzleisten für Drehtüren- und Funktionsschränke im Korpus-Farbtönen mit oder ohne Beleuchtung

Beschreibung	Maße in cm			Art.-Nr.	EURO
	B	H	T		
 <p>Kranzleiste, ohne Beleuchtung</p> <p>- für Schrankbreite 50 cm - für Schrankbreite 100 cm - für Schrankbreite 150 cm - für Schrankbreite 200 cm - für Schrankbreite 250 cm - für Schrankbreite 300 cm - für Schrankbreite 350 cm - für Schrankbreite 400 cm</p> <p>⚠ Kranzleiste im Korpus-Farbtönen</p>					
<p>Draufsicht Schrank inkl. Kranzleiste</p>  <p>Maße in cm</p>	50 100 150 200 250 300 350 400	3,2 3,2 3,2 3,2 3,2 3,2 3,2 3,2	12,5 12,5 12,5 12,5 12,5 12,5 12,5 12,5	936 937 930 938 932 931 934 935	
 <p>Mit LED-Beleuchtung</p> <p>1 Leuchte - für Schrankbreite 50 cm 2 Leuchten - für Schrankbreite 100 cm 3 Leuchten - für Schrankbreite 150 cm 4 Leuchten - für Schrankbreite 200 cm 5 Leuchten - für Schrankbreite 250 cm 6 Leuchten - für Schrankbreite 300 cm 7 Leuchten - für Schrankbreite 350 cm 8 Leuchten - für Schrankbreite 400 cm</p> <p>⚠ Kranzleiste im Korpus-Farbtönen</p>					
<p>Draufsicht Schrank inkl. Kranzleiste</p>  <p>Maße in cm</p>	50 100 150 200 250 300 350 400	3,2 3,2 3,2 3,2 3,2 3,2 3,2 3,2	12,5 12,5 12,5 12,5 12,5 12,5 12,5 12,5	956 957 959 939 940 942 943 944	
<p>Dieses Produkt enthält Lichtquellen der Energieeffizienzklasse F</p> 					



Kranzleisten für Drehtüren- und Funktionsschränke in Bianco-Eiche-NB mit oder ohne Beleuchtung


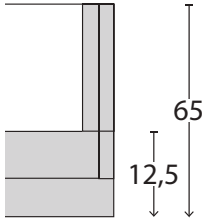

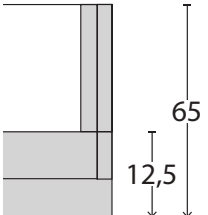

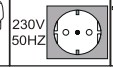



Beschreibung	Maße in cm			Art.-Nr.	EURO
	B	H	T		
 <p>Kranzleiste, ohne Beleuchtung</p>					
<p>Draufsicht Schrank inkl. Kranzleiste</p>  <p>Maße in cm</p> <ul style="list-style-type: none"> - für Schrankbreite 50 cm - für Schrankbreite 100 cm - für Schrankbreite 150 cm - für Schrankbreite 200 cm - für Schrankbreite 250 cm - für Schrankbreite 300 cm - für Schrankbreite 350 cm - für Schrankbreite 400 cm 	50 100 150 200 250 300 350 400	3,2 3,2 3,2 3,2 3,2 3,2 3,2 3,2	12,5 12,5 12,5 12,5 12,5 12,5 12,5 12,5	901 902 903 904 905 906 907 908	
<p> Kranzleiste in Bianco-Eiche-NB</p>					
 <p>Mit LED-Beleuchtung</p>					
<p>Draufsicht Schrank inkl. Kranzleiste</p>  <p>Maße in cm</p> <ul style="list-style-type: none"> 1 Leuchte - für Schrankbreite 50 cm 2 Leuchten - für Schrankbreite 100 cm 3 Leuchten - für Schrankbreite 150 cm 4 Leuchten - für Schrankbreite 200 cm 5 Leuchten - für Schrankbreite 250 cm 6 Leuchten - für Schrankbreite 300 cm 7 Leuchten - für Schrankbreite 350 cm 8 Leuchten - für Schrankbreite 400 cm 	50 100 150 200 250 300 350 400	3,2 3,2 3,2 3,2 3,2 3,2 3,2 3,2	12,5 12,5 12,5 12,5 12,5 12,5 12,5 12,5	909 910 911 912 913 914 915 916	
<p> Kranzleiste in Bianco-Eiche-NB</p>					
<p>Dieses Produkt enthält Lichtquellen der Energieeffizienzklasse F</p> 					



Kranzleisten für Drehtüren- und Funktionsschränke in Nordic-Eiche-NB mit oder ohne Beleuchtung












Beschreibung	Maße in cm			Art.-Nr.	EURO
	B	H	T		
 <p>Kranzleiste, ohne Beleuchtung</p>					
<p>Draufsicht Schrank inkl. Kranzleiste</p>  <p>Maße in cm</p>	<ul style="list-style-type: none"> - für Schrankbreite 50 cm - für Schrankbreite 100 cm - für Schrankbreite 150 cm - für Schrankbreite 200 cm - für Schrankbreite 250 cm - für Schrankbreite 300 cm - für Schrankbreite 350 cm - für Schrankbreite 400 cm 	<ul style="list-style-type: none"> 50 100 150 200 250 300 350 400 	<ul style="list-style-type: none"> 3,2 3,2 3,2 3,2 3,2 3,2 3,2 3,2 12,5 12,5 12,5 12,5 12,5 12,5 12,5 	<ul style="list-style-type: none"> 917 918 919 920 921 922 923 924 	
 <p>Mit LED-Beleuchtung</p>					
<p>Draufsicht Schrank inkl. Kranzleiste</p>  <p>Maße in cm</p>	<ul style="list-style-type: none"> 1 Leuchte - für Schrankbreite 50 cm 2 Leuchten - für Schrankbreite 100 cm 3 Leuchten - für Schrankbreite 150 cm 4 Leuchten - für Schrankbreite 200 cm 5 Leuchten - für Schrankbreite 250 cm 6 Leuchten - für Schrankbreite 300 cm 7 Leuchten - für Schrankbreite 350 cm 8 Leuchten - für Schrankbreite 400 cm 	<ul style="list-style-type: none"> 50 100 150 200 250 300 350 400 	<ul style="list-style-type: none"> 3,2 3,2 3,2 3,2 3,2 3,2 3,2 3,2 12,5 12,5 12,5 12,5 12,5 12,5 12,5 	<ul style="list-style-type: none"> 925 926 927 928 929 933 941 945 	
<p>⚠ Kranzleiste in Nordic-Eiche-NB</p>					
<p>⚠ Kranzleiste in Nordic-Eiche-NB</p>					
<p>Dieses Produkt enthält Lichtquellen der Energieeffizienzklasse F</p>   					




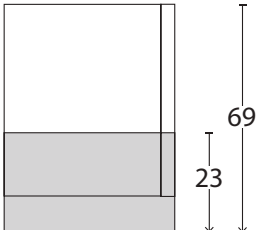

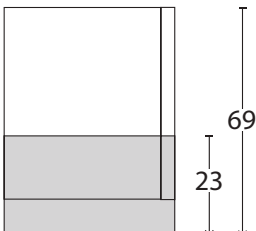
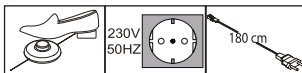
Schwebetürenschränke ohne Kranzleiste, Griffleisten im Korpus-Farbtön

Inneneinteilung:
2 Einlegeböden, 1 Kleiderstange je Fach

Beschreibung	Maße in cm			Art.-Nr.	EURO
	B	H	T		
 <p>Holztüren mit Querriegel</p> <p>2-türig</p> <p>2-türig</p> <p>3-türig</p> <p>3-türig</p>	150	217	67	828	
	200	217	67	829	
	250	217	67	830	
	300	217	67	831	
 <p>Nicht in Champagner-Dekor lieferbar!</p>					
 <p>Holztüren mit Querriegel und Kristallspiegeltüren</p> <p>2-türig 1 Spiegeltür rechts</p> <p>2-türig 1 Spiegeltür rechts</p> <p>3-türig 1 Spiegeltür mittig</p> <p>3-türig 1 Spiegeltür mittig</p>	150	217	67	832	
	200	217	67	833	
	250	217	67	834	
	300	217	67	835	
 <p>Nicht in Champagner-Dekor lieferbar!</p>					
 <p>2er-Set Selbsteinzug mit Dämpfung für Außentüren, Set für 2- und 3-türige Schränke</p> <p>Paar</p>	24	2	11	365	
 <p>Kollisionsdämpfer</p> <p>1 Stück - für 2-türige Schränke</p> <p>2 Stück - für 3-türige Schränke</p> <p> Optimale Funktion nur in Verbindung mit Außen- und Mitteltürdämpfung!</p>	28	4	2	369	
	28	4	2	370	
 <p>Selbsteinzug mit Dämpfung für Mitteltüren</p> <p>Stück - für 3-türige Schränke *</p> <p> * Bitte Deckenhöhe beachten! Montage kann nur von der Schrank-Oberseite erfolgen!</p>	24	2	11	363	




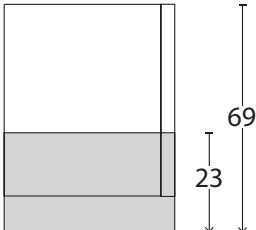


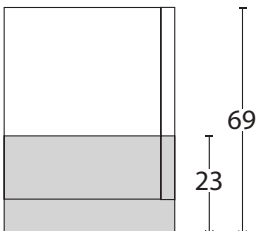

Kranzleisten für Schwebetürenschränke im Korpus-Farbton mit oder ohne Beleuchtung

Beschreibung	Maße in cm			Art.-Nr.	EURO
	B	H	T		
 <p>Kranzleiste, ohne Beleuchtung</p> <p>- für Schrankbreite 150 cm - für Schrankbreite 200 cm - für Schrankbreite 250 cm - für Schrankbreite 300 cm</p> <p>⚠ Kranzleiste im Korpus-Farbton</p> <p>Draufsicht Schrank inkl. Kranzleiste</p>  <p>Maße in cm</p>	150	5	23	860	
	200	5	23	861	
	250	5	23	862	
	300	5	23	863	
 <p>Mit LED-Beleuchtung</p> <p>2 Leuchten - für Schrankbreite 150 cm 4 Leuchten - für Schrankbreite 200 cm 6 Leuchten - für Schrankbreite 250 cm 6 Leuchten - für Schrankbreite 300 cm</p> <p>⚠ Kranzleiste im Korpus-Farbton</p> <p>Draufsicht Schrank inkl. Kranzleiste</p>  <p>Maße in cm</p> <p>Dieses Produkt enthält Lichtquellen der Energieeffizienzklasse F</p> 	150	5	23	870	
	200	5	23	871	
	250	5	23	872	
	300	5	23	873	

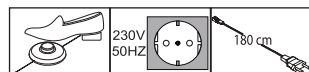


Kranzleisten in Bianco-Eiche-Nachbildung für Schwebetürenschränke mit oder ohne Beleuchtung



Beschreibung	Maße in cm			Art.-Nr.	EURO
	B	H	T		
 <p>Kranzleiste, ohne Beleuchtung</p> <p>- für Schrankbreite 150 cm - für Schrankbreite 200 cm - für Schrankbreite 250 cm - für Schrankbreite 300 cm</p> <p>Draufsicht Schrank inkl. Kranzleiste</p>  <p>Maße in cm</p> <p> Kranzleiste in Bianco-Eiche-NB</p>	150	5	23	874	
	200	5	23	875	
	250	5	23	876	
	300	5	23	877	
 <p>Mit LED-Beleuchtung</p> <p>2 Leuchten - für Schrankbreite 150 cm 4 Leuchten - für Schrankbreite 200 cm 6 Leuchten - für Schrankbreite 250 cm 6 Leuchten - für Schrankbreite 300 cm</p> <p>Draufsicht Schrank inkl. Kranzleiste</p>  <p>Maße in cm</p> <p> Kranzleiste in Bianco-Eiche-NB</p>	150	5	23	878	
	200	5	23	879	
	250	5	23	880	
	300	5	23	881	


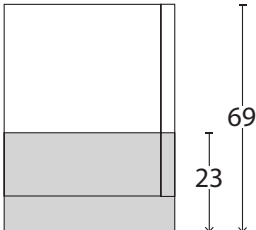


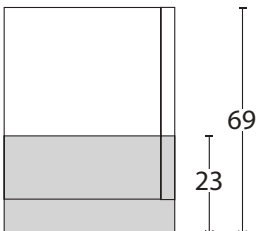

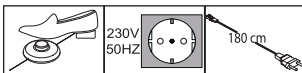
Dieses Produkt enthält Lichtquellen der Energieeffizienzklasse F






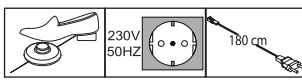

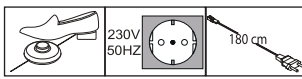
Kranzleisten in Nordic-Eiche-Nachbildung für Schwebetürenschränke mit oder ohne Beleuchtung



Beschreibung	Maße in cm			Art.-Nr.	EURO
	B	H	T		
 <p>Kranzleiste, ohne Beleuchtung</p> <p>- für Schrankbreite 150 cm - für Schrankbreite 200 cm - für Schrankbreite 250 cm - für Schrankbreite 300 cm</p> <p>Draufsicht Schrank inkl. Kranzleiste</p>  <p>Maße in cm</p> <p> Kranzleiste in Nordic-Eiche-NB</p>	150	5	23	882	
	200	5	23	883	
	250	5	23	884	
	300	5	23	885	
 <p>Mit LED-Beleuchtung</p> <p>2 Leuchten - für Schrankbreite 150 cm 4 Leuchten - für Schrankbreite 200 cm 6 Leuchten - für Schrankbreite 250 cm 6 Leuchten - für Schrankbreite 300 cm</p> <p>Draufsicht Schrank inkl. Kranzleiste</p>  <p>Maße in cm</p> <p> Kranzleiste in Nordic-Eiche-NB</p> <p>Dieses Produkt enthält Lichtquellen der Energieeffizienzklasse F</p> 	150	5	23	886	
	200	5	23	887	
	250	5	23	888	
	300	5	23	893	








Zusatzelemente

Beschreibung	Maße in cm			Art.-Nr.	EURO
	B	H	T		
 <p>LED-Line-Vorbauleuchte, flach in silber</p> <p>1 Stück 2 Stück 3 Stück</p> <p>Dieses Produkt enthält Lichtquellen der Energieeffizienzklasse E</p>  <p>! Nur in Verbindung mit Passepartout-Rahmen und Kranzleisten!</p>	60 60 60	1,5 1,5 1,5	4,5 4,5 4,5	036 037 038	
 <p>LED-Line-Aufbauleuchte in silber</p> <p>1 Stück 2 Stück 3 Stück</p> <p>Dieses Produkt enthält Lichtquellen der Energieeffizienzklasse E</p> 	60 60 60	6 6 6	19 19 19	983 984 985	



Schrank-Zubehör

Innenausführung: Treeline

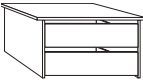
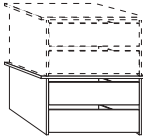
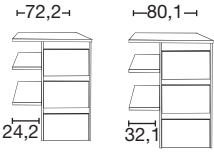
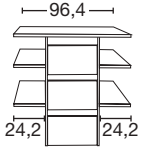
	Beschreibung	Maße in cm			Art.-Nr.	EURO
		B	H	T		
	1 Einlegeboden					
	- für Fachbreite 47,5 cm	47,5	2,2	51,5	028	
	- für Fachbreite 72,3 cm	72,2	2,2	51,5	234	
	- für Fachbreite 80,1 cm	80,1	2,2	51,5	320	
	- für Fachbreite 96,4 cm	96,4	2,2	51,5	030	
	3 Einlegeböden					
	- für Fachbreite 47,5 cm	47,5	2,2	51,5	029	
	- für Fachbreite 72,3 cm	72,2	2,2	51,5	027	
	- für Fachbreite 80,1 cm	80,1	2,2	51,5	321	
	- für Fachbreite 96,4 cm	96,4	2,2	51,5	031	
	Kleiderstange					
	- für Fachbreite 47,5 cm	47,5	3	2	049	
	- für Fachbreite 72,3 cm	72,2	3	2	053	
	- für Fachbreite 80,1 cm	80,1	3	2	303	
	- für Fachbreite 96,4 cm	96,4	3	2	051	
	LED-Lichtblende für Einlegeböden					
	- für Fachbreite 47,5 cm	47,5	3	1	190	
	- für Fachbreite 72,2 cm	72,2	3	1	191	
	- für Fachbreite 80,1 cm	80,1	3	1	199	
	- für Fachbreite 96,4 cm	96,4	3	1	192	
	- für Fachbreite 47,5 cm	47,5	3	1	193	
	- für Fachbreite 72,2 cm	72,2	3	1	194	
	- für Fachbreite 80,1 cm	80,1	3	1	200	
	- für Fachbreite 96,4 cm	96,4	3	1	195	
	- für Fachbreite 47,5 cm	47,5	3	1	196	
	- für Fachbreite 72,2 cm	72,2	3	1	197	
	- für Fachbreite 80,1 cm	80,1	3	1	201	
	- für Fachbreite 96,4 cm	96,4	3	1	198	
	LED-Schrankinnenbeleuchtung mit Bewegungsmelder, inkl. Akku (Ladevorgang über USB)					
	1 Stück	10	2	10	106	
	2 Stück	10	2	10	107	
	3 Stück	10	2	10	108	
	4 Stück	10	2	10	109	

Dieses Produkt enthält eine Lichtquelle der Energieeffizienzklasse F



Schrank-Zubehör

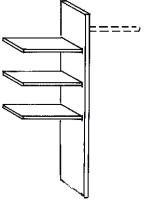

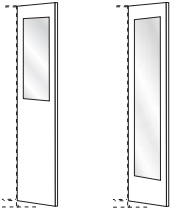



Innenausführung: Treeline

	Beschreibung	Maße in cm			Art.-Nr.	EURO
		B	H	T		
	<p>Schubkasten-Einsatz mit 2 Auszügen mit Kugelauszug und Holzfront</p> <p>- für 50-cm-Schrankfach Breite Schubkasten-Einsatz: 32,5 cm</p> <p>- für 75-cm-Schrankfach Breite Schubkasten-Einsatz: 57,3 cm</p> <p>- für 80-cm-Schrankfach Breite Schubkasten-Einsatz: 65,1 cm</p> <p>- für 100-cm-Schrankfach Breite Schubkasten-Einsatz: 81,4 cm</p>					
		47,5	41	51,5	035	
		72,2	41	51,5	039	
		80,1	41	51,5	041	
		96,4	41	51,5	065	
	<p>Schubkasten-Einsatz mit 2 Auszügen mit Selbsteinzug und HOLZfront für Drehtüren- und Schwebetürenschränke, stapelbar und auf beliebiger Höhe einbaubar</p> <p>- für Fachbreite 47,5 cm</p> <p>- für Fachbreite 72,2 cm</p> <p>- für Fachbreite 80,1 cm</p> <p>- für Fachbreite 96,4 cm</p>					
		47,5	41	44	889	
		72,2	41	44	890	
		80,1	41	44	891	
		96,4	41	44	892	
 <p>Art.-Nr. 110 Art.-Nr. 112</p>	<p>Schubkasten-Einsatz mit 3 Auszügen mit Selbsteinzug und HOLZfront</p> <p>- für Fachbreite 72,2 cm</p> <p>- für Fachbreite 80,1 cm</p> <p>Auszüge links/rechts montierbar!</p>					
		72,3	89	51,5	110	
		80,1	89	51,5	112	
 <p>Art.-Nr. 111</p>	<p>- für Fachbreite 96,4 cm</p>					
		96,4	89	51,5	111	



Schrank-Zubehör

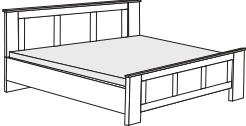


Innenausführung: Treeline

Beschreibung	Maße in cm			Art.-Nr.	EURO
	B	H	T		
 <p>Wäscheboden-Einsatz, bestehend aus:</p> <p>3 E-Böden, 1 Kleiderstange, 1 Mittelseite</p> <p>- für Fachbreite 72,2 cm - für Fachbreite 80,1 cm - für Fachbreite 96,4 cm</p> <p>Beidseitig (links- oder rechtsseitig) verwendbar!</p> <p> Nur auf Sockelböden stellbar!</p>	72,2 80,1 96,4	137 137 137	51,5 51,5 51,5	252 254 250	
 <p>Innenspiegel</p> <p> ! ACHTUNG ! Nur einsetzbar bei Drehtüren!</p> <p>Art.-Nr. 046 Art.-Nr. 079</p>	36 36	80 173	1 1	046 079	
 <p>Innenspiegel, ausklappbar</p> <p> Nur in Verbindung mit Schwebetürenschränken! Nicht in Verbindung mit LED-Lichtblende verwendbar!</p>	36	173	2	082	



Betten

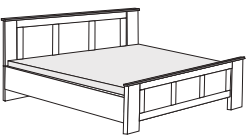





Liegehöhen-Verstellung 4-fach

Beschreibung	Liegefläche in cm	Stellfläche in cm	Art.-Nr.	EURO
 <p>Kopf- und Fußteil mit Kassetten (einfarbig)</p> <p>Höhe Kopfteil: 104 cm Höhe Fußteil: 62 cm Höhe Oberkante Bettseite: 48 cm</p>	140 x 190	152 x 200	235	
	140 x 200	152 x 210	236	
	140 x 210	152 x 220	237	
	140 x 220	152 x 230	238	
	160 x 190	172 x 200	239	
	160 x 200	172 x 210	240	
	160 x 210	172 x 220	241	
	160 x 220	172 x 230	242	
	180 x 190	192 x 200	244	
	180 x 200	192 x 210	245	
	180 x 210	192 x 220	246	
	180 x 220	192 x 230	247	
	  <p>Kopf- und Fußteil mit Kassetten und Handlauf in Nordic-Eiche-Nachbildung</p> <p>Höhe Kopfteil: 104 cm Höhe Fußteil: 62 cm Höhe Oberkante Bettseite: 48 cm</p>	140 x 190	152 x 200	278
140 x 200		152 x 210	279	
140 x 210		152 x 220	281	
140 x 220		152 x 230	282	
160 x 190		172 x 200	283	
160 x 200		172 x 210	284	
160 x 210		172 x 220	285	
160 x 220		172 x 230	286	
180 x 190		192 x 200	287	
180 x 200		192 x 210	288	
180 x 210		192 x 220	289	
180 x 220		192 x 230	290	









Betten

Liegehöhen-Verstellung 4-fach

Beschreibung	Liegefläche in cm	Stellfläche in cm	Art.-Nr.	EURO
 <p>Kopf- und Fußteil mit Kassetten und Handlauf in Bianco-Eiche-Nachbildung</p>	90 x 190	102 x 200	260	
	90 x 200	102 x 210	261	
	90 x 210	102 x 220	262	
	90 x 220	102 x 230	263	
 <p>Höhe Kopfteil: 104 cm Höhe Fußteil: 62 cm Höhe Oberkante Bettseite: 48 cm</p>	100 x 190	112 x 200	264	
	100 x 200	112 x 210	265	
	100 x 210	112 x 220	266	
	100 x 220	112 x 230	267	
 <p>Bettbreiten 90, 100 und 120 cm nicht in Kieselgrau-Dekor, Champagner-Dekor, Graphit-Dekor und Salbeigrün-Dekor lieferbar!</p>	120 x 190	132 x 200	268	
	120 x 200	132 x 210	269	
	120 x 210	132 x 220	270	
	120 x 220	132 x 230	271	
 <p>Bettbreiten 90, 100 und 120 cm nicht in Kieselgrau-Dekor, Champagner-Dekor, Graphit-Dekor und Salbeigrün-Dekor lieferbar!</p>	140 x 190	152 x 200	248	
	140 x 200	152 x 210	249	
	140 x 210	152 x 220	251	
	140 x 220	152 x 230	253	
 <p>Bettbreiten 90, 100 und 120 cm nicht in Kieselgrau-Dekor, Champagner-Dekor, Graphit-Dekor und Salbeigrün-Dekor lieferbar!</p>	160 x 190	172 x 200	255	
	160 x 200	172 x 210	256	
	160 x 210	172 x 220	257	
	160 x 220	172 x 230	258	
 <p>Bettbreiten 90, 100 und 120 cm nicht in Kieselgrau-Dekor, Champagner-Dekor, Graphit-Dekor und Salbeigrün-Dekor lieferbar!</p>	180 x 190	192 x 200	259	
	180 x 200	192 x 210	272	
	180 x 210	192 x 220	273	
	180 x 220	192 x 230	274	



Beimöbel

Beschreibung	Maße in cm			Art.-Nr.	EURO
	B	H	T		
 <p>LED-Bügelleuchte</p> <p>Dieses Produkt enthält Lichtquellen der Energieeffizienzklasse F</p> <p>Paar - chrom</p>	50	2	4	101	
 <p>Nachtschrank, 3 Auszüge</p> <ul style="list-style-type: none"> - Deckplatte im Korpus-Farbton - Deckplatte in Bianco-Eiche-Nachbildung - Deckplatte in Nordic-Eiche-Nachbildung 	50	57	36	050	
	50	57	36	052	
	50	57	36	055	
 <p>Schubkastenkommode, 4 Auszüge</p> <ul style="list-style-type: none"> - Deckplatte im Korpus-Farbton - Deckplatte in Bianco-Eiche-Nachbildung - Deckplatte in Nordic-Eiche-Nachbildung 	47	86	42	060	
	47	86	42	061	
	47	86	42	063	
 <p>Schubkastenkommode, 4 Auszüge</p> <ul style="list-style-type: none"> - Deckplatte im Korpus-Farbton - Deckplatte in Bianco-Eiche-Nachbildung - Deckplatte in Nordic-Eiche-Nachbildung 	75	86	42	070	
	75	86	42	071	
	75	86	42	072	
 <p>Schubkastenkommode, 8 Auszüge</p> <ul style="list-style-type: none"> - Deckplatte im Korpus-Farbton - Deckplatte in Bianco-Eiche-Nachbildung - Deckplatte in Nordic-Eiche-Nachbildung 	93	86	42	080	
	93	86	42	081	
	93	86	42	083	
 <p>Wandspiegel</p>	60	80	3	087	