

Möbel LETZ

Finden und Wohlfühlen



Typenplan

Portoflex-KF-G-Mega von Ahorn - Lattenrost mit manueller Verstellung u

Wichtiger Hinweis für Sie

Etwaige Hinweise des Herstellers in dieser Produktinformation, die sich auf die Gewährleistung beziehen, haben für Sie keinerlei Bindungswirkung und können von Ihnen ignoriert werden. Ihre gesetzlichen Gewährleistungsrechte als Verbraucher uns gegenüber, als Ihrem Verkäufer, werden dadurch in keiner Weise berührt oder eingeschränkt. Sie können sich wegen aller Mängel jederzeit an uns wenden. Darüber hinaus gehende Herstellergarantien bleiben natürlich unberührt. Dieser Artikel wird hergestellt von AHORN CZ s.r.o., Vlkos 343, 696 41 Vlkos , Tschechische Republik

Möbel Letz GmbH
Am Gewerbepark 11
06895 Zahna-Elster

Tel.: 035383 - 6018 50

Fax.: 035383 - 6018 17

LATTENROSTE



Portoflex

Bequemer und langlebiger Lattenrost. Lattenrost mit perfekter Federung dank der hochwertigen holmüberlappenden Kappen.

Lattenrosthöhe
Belastbarkeit
Garantie

7,6 cm
bis 130 kg
5 Jahre

Zonen

- 7 anatomische Zonen für richtige Verteilung des Körpergewichts auf der Matratze

Verstellbarkeit

- nicht verstellbar

Konstruktion

- 28 Federleisten mit Folie gelagert in hochwertigen schwingend-federnden Kautschukduokappen mit doppelter Festigkeit
- Kappen am Seitenteil sorgen für doppelte Federung (Leisten und Kappen) in der gesamten Länge der Leisten, nicht nur im Mittelteil
- Hohe Beständigkeit gegen lokale Belastung
- Schulteranpassung dank der gefrästen Federleisten in der Schulterzone sorgt für richtige Wirbelsäulenstütze beim Liegen auf der Hüfte
- Seitenteile teilweise mit Folie überzogen

Verstärkungen

- Individuelle Mittelzonenverstärkung im Beckenbereich - 6x
- Stabilisierendes Mittelband erhöht die Stabilität und Tragfähigkeit des Lattenrostes

Einfache Pflege

- Einfache Pflege dank der foliierten Oberfläche der Federleisten
- Antiallergische Ausführung



ABMESSUNGEN

cm	70	80	90	100	110	120	130	140
190	○	○	○	○	○	○	○	○
200	○	●	●	●	○	○	○	○
210	○	○	○	○	○	○	○	○
220	○	○	○	○	○	○	○	○

● Standardmaße

○ Atypische Maße mit einem Zuschlag

● Diese Abmessung kann nicht hergestellt werden



Portoflex KF

Bequemer und langlebiger Lattenrost. Lattenrost mit guter Federung dank der hochwertigen holmüberlappenden Kappen. Kopf und Fußteilverstellung (KF) mit festem Mittelteil ermöglicht hohen Komfort und Entspannung im Bett.

Lattenrosthöhe
Belastbarkeit
Garantie

8 cm
bis 130 kg
5 Jahre

Zonen

- 7 anatomische Zonen für richtige Verteilung des Körpergewichts auf der Matratze

Verstellbarkeit

- manuell verstellbar
- Kopf und Fußteilverstellung (KF) mit festem Mittelteil ermöglicht hohen Komfort und Entspannung im Bett
- Fester Teil zwischen der Verstellung des Kopf- und Fußteiles bietet gute Unterstützung für den Beckenbereich an
- Individuelle Höheneinstellung des Kopf- und Fußteiles

Konstruktion


- 28 Federleisten mit Folie gelagert in hochwertigen schwingend-federnden Kautschukduokappen mit doppelter Festigkeit
- Kappen am Seitenteil sorgen für doppelte Federung (Leisten und Kappen) in der gesamten Länge der Leisten, nicht nur im Mittelteil
- Hohe Beständigkeit gegen lokale einmalige Belastung
- Schulteranpassung dank der gefrästen Federleisten in der Schulterzone sorgt für richtige Wirbelsäulenstütze beim Liegen auf der Hüfte
- Seitenteile teilweise mit Folie überzogen

Verstärkungen

- Individuelle Mittelzonenverstärkung im Beckenbereich - 6x
- Stabilisierendes Mittelband erhöht die Stabilität und Tragfähigkeit des Lattenrostes

Einfache Pflege

- Einfache Pflege dank der foliierten Oberfläche der Federleisten
- Antiallergische Ausführung



ABMESSUNGEN

cm	70	80	90	100	110	120	130	140
190	○	○	○	○	○	○	○	○
200	○	●	●	●	○	○	○	○
210	○	○	○	○	○	○	○	○
220	○	○	○	○	○	○	○	○

● Standardmaße

○ Atypische Maße mit einem Zuschlag

● Diese Abmessung kann nicht hergestellt werden

LATTENROSTE



Portoflex G

Bequemer und langlebiger Lattenrost. Lattenrost mit guter Federung dank der hochwertigen holmüberlappenden Kappen. Geeignet für Betten mit Stauraum, einfacher Zugang im Fußbereich.

Lattenrosthöhe
Belastbarkeit
Garantie

8 cm
bis 130 kg
5 Jahre

Zonen

- 7 anatomische Zonen für richtige Verteilung des Körpergewichts auf der Matratze

Verstellbarkeit

- nicht verstellbar, aufklappbar im Fußteil mittels Gasdruckfeder

Konstruktion

- 28 Federleisten mit Folie gelagert in hochwertigen schwingend-federnden Kautschukduokappen mit doppelter Festigkeit
- Kappen am Seitenteil sorgen für doppelte Federung (Leisten und Kappen) in der gesamten Länge der Leisten, nicht nur im Mittelteil
- Hohe Beständigkeit gegen lokale einmalige Belastung
- Schulteranpassung dank der gefrästen Federleisten in der Schulterzone sorgt für richtige Wirbelsäulenstütze beim Liegen in der Seitenlage
- Die ersten 4 Federleisten im Kopfteil sind fest, der restliche Rahm ist vom Fußteil aufklappbar
- Seitenteile teilweise mit Folie überzogen

Verstärkungen

- Individuelle Mittelzonenverstärkung im Beckenbereich - 6x
- Stabilisierendes Mittelband erhöht die Stabilität und Tragfähigkeit des Lattenrostes

Einfache Pflege

- Einfache Pflege dank der foliierten Oberfläche der Federleisten
- Antiallergische Ausführung



ABMESSUNGEN

cm	70	80	90	100	110	120	130	140
190	o	o	o	o	o	o	o	o
200	o	●	●	●	o	o	o	o
210	o	o	o	o	o	o	o	o
220	o	o	o	o	o	o	o	o

● Standardmaße

○ Atypische Maße mit einem Zuschlag

● Diese Abmessung kann nicht hergestellt werden

PORTOFLEX G	Gasdruckstärke	Empfohltes Gewicht der Matratze
Breite bis 100 cm	250 N	20 kg
Breite 100 - 120 cm	350 N	30 kg
Breite 120 - 140 cm	450 N	40 kg

Im Falle einer schwereren Matratze als empfohlen, ist es möglich, die Konstruktion mit Kopf- und Fußverstellung zu verwenden oder einen stärkeren Gasdruck bis maximal 500 N nachzufragen.

LATTENROSTE



Portoflex KF G

Bequemer und langlebiger Lattenrost. Lattenrost mit guter Federung dank der hochwertigen holmüberlappenden Kappen. Kopf und Fußteilverstellung (KF) mit festem Mittelteil ermöglicht hohen Komfort und Entspannung im Bett. Geeignet für Betten mit Stauraum dank der Öffnung im Fußbereich.

Lattenrosthöhe
Belastbarkeit
Garantie

10 cm
bis 130 kg
5 Jahre

Zonen

- 7 anatomische Zonen für richtige Verteilung des Körpergewichts auf der Matratze

Verstellbarkeit

- manuell verstellbar, aufklappbar im Fußteil mittels Gasdruckfeder
- Kopf und Fußteilverstellung (KF) mit festem Mittelteil ermöglicht hohen Komfort und Entspannung im Bett
- Fester Teil zwischen der Verstellung des Kopf- und Fußteiles bietet gute Unterstützung für den Beckenbereich an.
- Individuelle Höheneinstellung des Kopf und Fußteiles

Konstruktion

- 28 Federleisten mit Folie gelagert in hochwertigen schwingend-federnden Kautschukduokappen mit doppelter Festigkeit
- Kappen am Seitenteil sorgen für doppelte Federung (Leisten und Kappen) in der gesamten Länge der Leisten, nicht nur im Mittelteil
- Hohe Beständigkeit gegen lokale einmalige Belastung
- Schulteranpassung dank der gefrästen Federleisten in der Schulterzone sorgt für richtige Wirbelsäulenstütze beim Liegen in der Seitenlage
- Querholme aus Buchenholz

Verstärkungen

- Individuelle Mittelzonenverstärkung - 6x
- Stabilisierendes Mittelband erhöht die Stabilität und Tragfähigkeit des Lattenrostes

Einfache Pflege

- Einfache Pflege dank der foliierten Oberfläche der Federleisten
- Antiallergische Ausführung



ABMESSUNGEN

cm	70	80	90	100	110	120	130	140
190	o	o	o	o	o	o	o	o
200	o	●	●	●	o	o	o	o
210	o	o	o	o	o	o	o	o
220	o	o	o	o	o	o	o	o

● Standardmaße

○ Atypische Maße mit einem Zuschlag

● Diese Abmessung kann nicht hergestellt werden

PORTOFLEX KFG	Gasdruckstärke	Empfehltes Gewicht der Matratze
Breite bis 100 cm	250 N	30 kg
Breite 100 - 120 cm	350 N	50 kg
Breite 120 - 140 cm	450 N	70 kg



Portoflex Kombi G

Bequemer und langlebiger Lattenrost. Lattenrost mit guter Federung dank der hochwertigen holmüberlappenden Kappen. Geeignet für Betten mit Stauraum dank der seitlichen Öffnung.

Lattenrosthöhe
Belastbarkeit
Garantie

10 cm
bis 130 kg
5 Jahre

Zonen

- 7 anatomische Zonen für richtige Verteilung des Körpergewichts auf der Matratze

Verstellbarkeit

- nicht verstellbar, seitlich aufklappbar mittels Gasdruckfeder

Konstruktion

- 28 Federleisten mit Folie gelagert in hochwertigen schwingend-federnden Kautschukduokappen mit doppelter Festigkeit
- Kappen am Seitenteil sorgen für doppelte Federung (Leisten und Kappen) in der gesamten Länge der Leisten, nicht nur im Mittelteil
- Hohe Beständigkeit gegen lokale einmalige Belastung
- Schulteranpassung dank der gefrästen Federleisten in der Schulterzone sorgt für richtige Wirbelsäulenstütze beim Liegen in der Seitenlage
- Seitenteile teilweise mit Folie überzogen

Verstärkungen

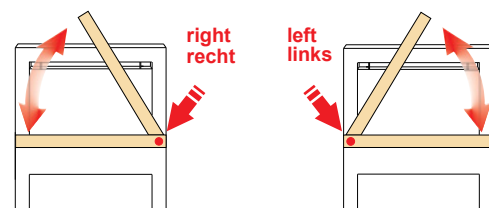
- Individuelle Mittelzonenverstärkung - 6x
- Stabilisierendes Mittelband erhöht die Stabilität und Tragfähigkeit des Lattenrostes

Einfache Pflege

- Einfache Pflege dank der foliierten Oberfläche der Federleisten
- Antiallergische Ausführung



View from the foot of the bed
Blick vom Fuß des Bettes



ABMESSUNGEN

cm	70	80	90	100	110	120	130	140
190	o	o	o	o	o	o	•	•
200	o	•	•	•	o	o	•	•
210	o	o	o	o	o	o	•	•
220	o	o	o	o	o	o	•	•

• Standardmaße

o Atypische Maße mit einem Zuschlag

• Diese Abmessung kann nicht hergestellt werden

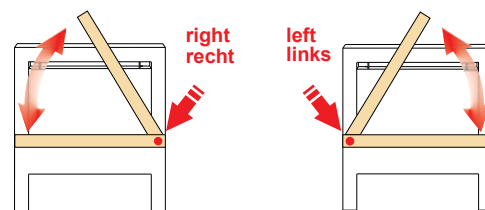
LATTENROSTE



Portoflex Kombi G KF

Der einzigartige Lattenrost 2in1 mit mehr Funktionen bietet sowohl eine bequeme Verstellung als auch seitliche Öffnung mittels Gasdruckfeder an. Bequemer und langlebiger Lattenrost. Lattenrost mit guter Federung dank der hochwertigen holmüberlappenden Kappen. Kopf und Fußteilverstellung (KF) mit festem Mittelteil ermöglicht hohen Komfort und Entspannung im Bett. Geeignet für Betten mit Stauraum dank der seitlichen Öffnung.

- Lattenrosthöhe** 12 cm sind über die Beschläge + 3 cm herausragen unter die Beschläge (insgesamt 15 cm)
- Belastbarkeit** bis 130 kg
- Garantie** 5 Jahre
- Zonen**
- 7 anatomische Zonen für richtige Verteilung des Körpergewichts auf der Matratze
- Verstellbarkeit**
- manuell verstellbar, seitlich aufklappbar mittels Gasdruckfeder
 - Kopf und Fußteilverstellung (KF)
 - Fester Teil zwischen der Verstellung des Kopf- und Fußteiles bietet gute Unterstützung für den Beckenbereich an
 - Individuelle Höheneinstellung des Kopf- und Fußteiles
- Konstruktion**
- 28 Federleisten mit Folie gelagert in hochwertigen schwingend-federnden Kautschukduokappen mit doppelter Festigkeit
 - Kappen am Seitenteil sorgen für doppelte Federung (Leisten und Kappen) in der gesamten Länge der Leisten, nicht nur im Mittelteil
 - Hohe Beständigkeit gegen lokale einmalige Belastung
 - Schulteranpassung dank der gefrästen Federleisten in der Schulterzone sorgt für richtige Wirbelsäulenstütze beim Liegen in der Seitenlage
 - Seitenteile teilweise mit Folie überzogen
- Verstärkungen**
- Individuelle Mittelzonenverstärkung im Beckenbereich - 6x
 - Stabilisierendes Mittelband erhöht die Stabilität und Tragfähigkeit des Lattenrostes
- Einfache Pflege**
- Einfache Pflege dank der foliierten Oberfläche der Federleisten
 - Antiallergische Ausführung



View from the foot of the bed / Blick vom Fuß des Bettes

ABMESSUNGEN

cm	70	80	90	100	110	120	130	140
190	●	○	○	○	○	○	○	○
200	●	●	●	●	○	○	○	○
210	●	○	○	○	○	○	○	○
220	●	○	○	○	○	○	○	○

● Standardmaße

○ Atypische Maße mit einem Zuschlag

● Diese Abmessung kann nicht hergestellt werden

LATTENROSTE



Portoflex Extra

Ein revolutionäres Lattenrost mit Lordosenverstellung im Lendenbereich, das eine fünfstufig verstellbare Wirbelsäulenunterstützung bietet.

Flexible Lamellen in 7 anatomischen Zonen sorgen für individuelle Unterstützung und Komfort. Die spezielle Abfederung der Lamellen im Schulterbereich trägt zur Druckentlastung der Schultern bei, während der Mittelgurt die Gesamtstabilität des Lattenrost verbessert. Über der Seite angebrachte Schwingbuchsen prüfen die Tragfähigkeit und den Widerstand gegen plötzliche Belastungen. Die Lamellen sind mit einer Schutzfolie versehen.

Lattenrosthöhe 8 cm
Belastbarkeit bis 130 kg
Garantie 5 Jahre

Zonen

- 7 anatomische Zonen für richtige Verteilung des Körpergewichts auf der Matratze

Verstellbarkeit

- manuell verstellbar
- Im Lendenteil befinden sich Höhenversteller, die manuell nach oben – über den Rostrahmen – positioniert werden. Es besteht die Möglichkeit, sie in 5 Höhenstufen einzustellen, so dass jeder Kunde die Höhe der Lordosenstütze individuell an seine Bedürfnisse anpassen kann

Konstruktion


- 28 Federleisten mit Folie gelagert in hochwertigen schwingend-federnden Kautschukduokappen mit doppelter Festigkeit
- Kappen am Seitenteil sorgen für doppelte Federung (Leisten und Kappen) in der gesamten Länge der Leisten, nicht nur im Mittelteil
- Hohe Beständigkeit gegen lokale Belastung
- Schulteranpassung dank der gefrästen Federleisten in der Schulterzone sorgt für richtige Wirbelsäulenstütze beim Liegen auf der Hüfte

Verstärkungen

- Individuelle Mittelzonenverstärkung im Beckenbereich - 6x
- Stabilisierendes Mittelband erhöht die Stabilität und Tragfähigkeit des Lattenrostes

Einfache Pflege

- Einfache Pflege dank der foliierten Oberfläche der Federleisten
- Antiallergische Ausführung



ABMESSUNGEN

cm	70	80	90	100	110	120	130	140
190	o	o	o	o	o	o	o	o
200	o	●	●	●	o	o	o	o
210	o	o	o	o	o	o	o	o
220	o	o	o	o	o	o	o	o

● Standardmaße

○ Atypische Maße mit einem Zuschlag

● Diese Abmessung kann nicht hergestellt werden



Portoflex Extra KF

Lattenrost mit Lordosenverstellung im Lendenbereich mit verstellbarer Wirbelsäulenunterstützung bis 5 Grad und manueller Positionierung von Kopf und Beinen.

Für mehr Komfort beim Schlafen sorgt ein bequemes und langlebiges Lattenrost mit Bezügen über dem Sideboard.

Die spezielle Abfederung der Lamellen im Schulterbereich trägt zur Druckentlastung der Schultern bei, während der Mittelgurt die Gesamtstabilität des Lattenrost verbessert. Über der Seite angebrachte Schwingbuchsen prüfen die Tragfähigkeit und den Widerstand gegen plötzliche Belastungen. Die Lamellen sind mit einer Schutzfolie versehen.

HN-Positionierung (Kopf - Fuß) mit festem Mittelteil für Komfort und Entspannung im Bett.

Lattenrosthöhe 8 cm
Belastbarkeit bis 130 kg
Garantie 5 Jahre

Zonen

- 7 anatomische Zonen für richtige Verteilung des Körpergewichts auf der Matratze

Verstellbarkeit

- manuell verstellbar
- Kopf und Fußteilverstellung (KF) mit festem Mittelteil ermöglicht hohen Komfort und Entspannung im Bett
- Im Lendenteil befinden sich Höhenversteller, die manuell nach oben – über den Rostrahmen – positioniert werden. Es besteht die Möglichkeit, sie in 5 Höhenstufen einzustellen, so dass jeder Kunde die Höhe der Lordosenstütze individuell an seine Bedürfnisse anpassen kann

Konstruktion

- 28 Federleisten mit Folie gelagert in hochwertigen schwingend-federnden Kautschukduokappen mit doppelter Festigkeit
- Kappen am Seitenteil sorgen für doppelte Federung (Leisten und Kappen) in der gesamten Länge der Leisten, nicht nur im Mittelteil
- Hohe Beständigkeit gegen lokale Belastung
- Schulteranpassung dank der gefrästen Federleisten in der Schulterzone sorgt für richtige Wirbelsäulenstütze beim Liegen auf der Hüfte

Verstärkungen

- Individuelle Mittelzonenverstärkung im Beckenbereich - 6x
- Stabilisierendes Mittelband erhöht die Stabilität und Tragfähigkeit des Lattenrostes

Einfache Pflege

- Einfache Pflege dank der foliierten Oberfläche der Federleisten
- Antiallergische Ausführung



ABMESSUNGEN

cm	70	80	90	100	110	120	130	140
190	o	o	o	o	o	o	o	o
200	o	●	●	●	o	o	o	o
210	o	o	o	o	o	o	o	o
220	o	o	o	o	o	o	o	o

● Standardmaße

○ Atypische Maße mit einem Zuschlag

● Diese Abmessung kann nicht hergestellt werden



Portoflex Antireflux

Der Rost ist für Menschen geeignet, die Magenprobleme haben und deshalb schlecht schlafen können. Der Rost ziehen Sie am Kopfende hoch, um den Kopf höher zu halten und Reflux zu verhindern.

Bequemer und langlebiger Lattenrost. Lattenrost mit perfekter Federung dank der hochwertigen holmüberlappenden Kappen.

Lattenrosthöhe
Belastbarkeit
Garantie

10 cm
bis 130 kg
5 Jahre

Zonen

- 7 anatomische Zonen für richtige Verteilung des Körpergewichts auf der Matratze

Verstellbarkeit

- manuell verstellbar
- Der innere Rahm ist am Kopf kippbar. Er lässt sich in voller Länge kippen.
- Individuelle Höheneinstellung des Kopfteiles
- Die Höhe des Kippens wird durch einen manuellen Beschlag 13 Positionen eingestellt
- Kopfverstellung ermöglicht hohen Komfort und Entspannung im Bett

Konstruktion

- 28 Federleisten mit Folie gelagert in hochwertigen schwingend-federnden
- Kautschukduokappen mit doppelter Festigkeit
- Kappen am Seitenteil sorgen für doppelte Federung (Leisten und Kappen) in der gesamten Länge der Leisten, nicht nur im Mittelteil
- Hohe Beständigkeit gegen lokale Belastung
- Schulteranpassung dank der gefrästen Federleisten in der Schulterzone sorgt für richtige Wirbelsäulenstütze beim Liegen auf der Hüfte

Verstärkungen

- Individuelle Mittelzonenverstärkung im Beckenbereich - 6x
- Stabilisierendes Mittelband erhöht die Stabilität und Tragfähigkeit des Lattenrostes

Einfache Pflege

- Einfache Pflege dank der foliierten Oberfläche der Federleisten
- Antiallergische Ausführung



ABMESSUNGEN

cm	70	80	90	100	110	120	130	140
190	o	o	o	o	o	o	o	o
200	o	●	●	●	o	o	o	o
210	o	o	o	o	o	o	o	o
220	o	o	o	o	o	o	o	o

● Standardmaße

o Atypische Maße mit einem Zuschlag

● Diese Abmessung kann nicht hergestellt werden



Portoflex Motor Radio

Motorischer Lattenrost mit schnurloser Fernbedienung ermöglicht eine unabhängige Einstellung des Kopf- und Fußteiles. Der Lattenrost hat hochwertige holmüberlappende Kappen = Federung über die gesamte Liegefläche. Dieser Lattenrost ist für den allgemeinen Gebrauch bestimmt, es geht nicht um ein medizinisches Hilfsmittel.



ABMESSUNGEN

cm	70	80	90	100	110	120	130	140
190	○	○	○	○	○	○	○	○
200	○	●	●	●	○	○	○	○
210	○	○	○	○	○	○	○	○
220	○	○	○	○	○	○	○	○

● Standardmaße

○ Atypische Maße mit einem Zuschlag

● Diese Abmessung kann nicht hergestellt werden

0,4W

NETZFREISCHALTUNG

Manuell | Elektrisch RUNTERFAHRUNG IN DIE GRUNDPOSITION

LATTENROSTE

Lattenrosthöhe	10 cm ohne Motor / 22 cm mit Motor
Belastbarkeit	bis 130 kg
Garantie	5 Jahre
Zonen	<ul style="list-style-type: none">• 7 anatomische Zonen für richtige Verteilung des Körpergewichts auf der Matratze
Verstellbarkeit	<ul style="list-style-type: none">• elektrisch verstellbar• Matratzenhalter vermeidet das Verrutschen der Matratze bei der Verstellung
Konstruktion	<ul style="list-style-type: none">• 28 Federleisten mit Folie gelagert in hochwertigen schwingend-federnden Kautschukduokappen mit doppelter Festigkeit• Kappen am Seitenteil sorgen für doppelte Federung (Leisten und Kappen) in der gesamten Länge der Leisten, nicht nur im Mittelteil• Hohe Beständigkeit gegen lokale einmalige Belastung• Schulteranpassung dank der gefrästen Federleisten in der Schulterzone sorgt für richtige Wirbelsäulenstütze beim Liegen auf der Hüfte.• Seitenteile teilweise mit Folie überzogen
Verstärkungen	<ul style="list-style-type: none">• Individuelle Mittelzonenverstärkung im Beckenbereich- 6x• Stabilisierendes Mittelband erhöht die Stabilität und Tragfähigkeit des Lattenrostes
Einfache Pflege	<ul style="list-style-type: none">• Einfache Pflege dank der foliierten Oberfläche der Federleisten• Antiallergische Ausführung
Motor	<ul style="list-style-type: none">• 2x Alkaline Batterien 9V zur Notabsenkung des Lattenrostes in die Grundposition bei Stromausfall• Zwei Motoren in einem Block zur Verstellung des Kopf- und Fußteiles• Zwei Lattenroste können mit einer Fernbedienung ohne Synchronisierung mit Kabel verstellt werden
Bedienung	<ul style="list-style-type: none">• Funkfernbedienung



Portoflex Motor Flat (mit Kabel)

Bequemer und langlebiger Lattenrost .

Der Lattenrost hat hochwertigen holmüberlappenden Kappen – Federung über die gesamte Liegefläche.

Extra flache Motoren in der Rahmenkonstruktion ermöglichen die volle Nutzung des ausziehbaren Stauraums unter dem Bett.

Motorische Verstellung für Komfort und Relax ohne vom Bett aufstehen zu müssen.

Empfohlen für flexible Matratzen bis zu 30 kg Gewicht.

Dieser Lattenrost ist für den allgemeinen Gebrauch bestimmt, es geht nicht um ein medizinisches Hilfsmittel.



ABMESSUNGEN

cm	70	80	90	100	110	120	130	140
190	○	○	○	○	○	○	○	○
200	○	●	●	●	○	○	○	○
210	○	○	○	○	○	○	○	○
220	○	○	○	○	○	○	○	○

● Standardmaße

○ Atypische Maße mit einem Zuschlag

● Diese Abmessung kann nicht hergestellt werden

0,1W NETZFREISCHALTUNG

Manuell | Elektrisch RUNTERFAHRUNG IN DIE GRUNDPOSITION

LATTENROSTE

Lattenrosthöhe	10 cm ohne Motor / 10 cm mit Motor
Belastbarkeit	bis 130 kg, Empfohlen für flexible Matratzen bis zu 30 kg Gewicht.
Garantie	5 Jahre
Zonen	<ul style="list-style-type: none">• 7 anatomische Zonen für richtige Verteilung des Körpergewichts auf der Matratze
Verstellbarkeit	<ul style="list-style-type: none">• Lattenrost mit Motorverstellung• Das mechanische Heben und Halten des Fußteiles gewährleistet den Zugang zum Stauraum unter dem Bett• Matratzenhalter vermeidet das Verrutschen der Matratze bei der Verstellung
Konstruktion	<ul style="list-style-type: none">• 28 Federleisten mit Folie gelagert in hochwertigen schwingend-federnden Kautschukduokappen mit doppelter Festigkeit• Kappen am Seitenteil sorgen für doppelte Federung (Leisten und Kappen) in der gesamten Länge der Leisten, nicht nur im Mittelteil• Hohe Beständigkeit gegen lokale einmalige Belastung• Schulteranpassung dank der gefrästen Federleisten in der Schulterzone sorgt für richtige Wirbelsäulenstütze beim Liegen in der Seitenlage• Seitenteile teilweise mit Folie überzogen
Verstärkungen	<ul style="list-style-type: none">• Individuelle Mittelzonenverstärkung im Beckenbereich- 6x• Stabilisierendes Mittelband erhöht die Stabilität und Tragfähigkeit des Lattenrostes
Einfache Pflege	<ul style="list-style-type: none">• Einfache Pflege dank der foliierten Oberfläche der Federleisten• Antiallergische Ausführung
Motor	<ul style="list-style-type: none">• 2 flache Motoren als Teil der Seitenholme• Manuelle Verstellung des Lattenrostes in die Grundposition bei Stromausfall durch mechanisches Lösen der Zugstangen im Mittelteil des Lattenrostes• Synchronisierung bei zwei motorischen Lattenrosten gleichzeitig mit einer Kabelbedienung möglich
Bedienung	<ul style="list-style-type: none">• Kabelbedienung• Möglichkeit, eine Funkfernbedienung mit beleuchteten Tasten hinzukaufen



Portoflex Motor Flat Radio

Bequemer und langlebiger Lattenrost.

Der Lattenrost hat hochwertige holmüberlappende Kappen = Federung über die gesamte Liegefläche.

Extra flaches Design mit Motoren in der Rahmenkonstruktion ermöglicht die volle Nutzung des ausziehbaren Stauraums unter dem Bett.

Motorische Verstellung für Komfort und Relax ohne vom Bett aufstehen zu müssen, mit schnurloser Fernbedienung.

Empfohlen für flexible Matratzen bis zu 30 kg Gewicht. Dieser Lattenrost ist für den allgemeinen Gebrauch bestimmt, es geht nicht um ein medizinisches Hilfsmittel.



ABMESSUNGEN

cm	70	80	90	100	110	120	130	140
190	o	o	o	o	o	o	o	o
200	o	●	●	●	o	o	o	o
210	o	o	o	o	o	o	o	o
220	o	o	o	o	o	o	o	o

● Standardmaße

○ Atypische Maße mit einem Zuschlag

● Diese Abmessung kann nicht hergestellt werden

0,1W

NETZFREISCHALTUNG

Manuell | Elektrisch RUNTERFAHRUNG IN DIE GRUNDPOSITION

LATTENROSTE

Lattenrosthöhe	10 cm ohne Motor / 10 cm mit Motor
Belastbarkeit	bis 130 kg, Empfohlen für flexible Matratzen bis zu 30 kg Gewicht.
Garantie	5 Jahre
Zonen	<ul style="list-style-type: none">• 7 anatomische Zonen für richtige Verteilung des Körpergewichts auf der Matratze
Verstellbarkeit	<ul style="list-style-type: none">• elektrisch verstellbar• Die mechanische Anhebung des Fußteiles gewährleistet den Zugang zum Stauraum unter dem Bett• Matratzenhalter vermeidet das Verrutschen der Matratze bei der Verstellung
Konstruktion	<ul style="list-style-type: none">• 28 foliierte Federleisten gelagert in hochwertigen schwingend-federnden Kautschukduokappen mit doppelter Festigkeit• Kappen am Seitenteil sorgen für doppelte Federung (Leisten und Kappen) in der gesamten Länge der Leisten, nicht nur im Mittelteil• Hohe Beständigkeit gegen lokale einmalige Belastung• Schulteranpassung dank der gefrästen Federleisten in der Schulterzone sorgt für richtige Wirbelsäulenstütze beim Liegen auf der Hüfte• Seitenteile teilweise mit Folie überzogen
Verstärkungen	<ul style="list-style-type: none">• Individuelle Mittelzonenverstärkung im Beckenbereich- 6x• Stabilisierendes Mittelband erhöht die Stabilität und Tragfähigkeit des Lattenrostes
Einfache Pflege	<ul style="list-style-type: none">• Einfache Pflege dank der foliierten Oberfläche der Federleisten• Antiallergische Ausführung
Motor	<ul style="list-style-type: none">• 2 flache Motoren als Teil der Seitenholme• Manuelle Verstellung des Lattenrostes in die Grundposition bei Stromausfall durch mechanisches Lösen der Zugstangen im Mittelteil des Lattenrostes• Synchronisierung bei zwei motorischen Lattenrosten gleichzeitig mit dem Bedienung
Bedienung	<ul style="list-style-type: none">• Funkfernbedienung – mit beleuchteten Tasten



Portoflex Motor Quattro Memory Radio

Ein schnurloser Lattenrost mit perfekter Anpassungsfähigkeit für höchsten Schlafkomfort. Einzigartiger Lattenrost mit 4 Motoren und MEMORY-Funktion – in der Fernbedienung können 2 Positionen der Höheneinstellung des Kopf- und Fußteiles gespeichert werden. Dank der hohen Anzahl schmaler Federleisten reagiert empfindlich auf jede Bewegung des Körpers und jede Änderung der Schlafposition.

Die 4 flachen Motoren in der Rahmenkonstruktion, ermöglichen die volle Nutzung des ausziehbaren Stauraums unter dem Bett.

Motorische Verstellung für Komfort und Relax ohne vom Bett aufstehen zu müssen. Empfohlen für flexible Matratzen bis 30 kg.

Dieser Lattenrost ist für den allgemeinen Gebrauch bestimmt, es geht nicht um ein medizinisches Hilfsmittel.



ABMESSUNGEN

cm	70	80	90	100	110	120	130	140
190	○	○	○	○	○	○	○	○
200	○	●	●	●	○	○	○	○
210	○	○	○	○	○	○	○	○
220	●	●	●	●	●	●	●	●

● Standardmaße

○ Atypische Maße mit einem Zuschlag

● Diese Abmessung kann nicht hergestellt werden



NETZFREISCHALTUNG

Manuell | Elektrisch RUNTERFAHRUNG IN DIE GRUNDPOSITION

LATTENROSTE

Lattenrosthöhe	10 cm mit Motor
Belastbarkeit	bis 160 kg, Empfohlen für flexible Matratzen bis 30 kg
Garantie	5 Jahre
Zonen	<ul style="list-style-type: none">• 7 anatomische Zonen für richtige Verteilung des Körpergewichts auf der Matratze
Verstellbarkeit	<ul style="list-style-type: none">• elektrisch verstellbar – 4 Motoren als Seitenholme eingebaut• Individuelle Einstellung des Kopf-, Rücken-, Schenkel- und Wadenbereiches ermöglicht bis zu 16 Lagevarianten• Ergonomische Gestaltung des Rückenteiles• Die mechanische Anhebung des Fußteiles gewährleistet den Zugang zum Stauraum unter dem Bett• Matratzenhalter vermeidet das Verrutschen der Matratze bei der Verstellung
Konstruktion	<ul style="list-style-type: none">• 28 foliierte Federleisten gelagert in hochwertigen schwingend-federnden Kautschukduokappen mit doppelter Festigkeit• Kappen am Seitenteil sorgen für doppelte Federung (Leisten und Kappen) in der gesamten Länge der Leisten, nicht nur im Mittelteil• Hohe Beständigkeit gegen lokale einmalige Belastung• Schulteranpassung dank der gefrästen Federleisten in der Schulterzone sorgt für richtige Wirbelsäulenstütze beim Liegen auf der Hüfte• Seitenteile teilweise mit Folie überzogen
Verstärkungen	<ul style="list-style-type: none">• Individuelle Mittelzonenverstärkung im Beckenbereich -6 x
Einfache Pflege	<ul style="list-style-type: none">• Einfache Pflege dank der foliierten Oberfläche• Weniger Staubablagerung und einfacheres Abwischen• Antiallergische Ausführung
Motor	<ul style="list-style-type: none">• Flaches Design – die 4 flachen Motoren ermöglichen die volle Nutzung des ausziehbaren Stauraums unter dem Bett• MEMORY-Funktion – in der Fernbedienung können 2 Positionen gespeichert werden• Teil des Lattenrostes ist eine Steuereinheit (dient zur Steuerung aller Funktionen) Dekodierungsstation (dient zum Ablegen der Fernbedienung und gleichzeitig zum Trennen vom Strom)• An der Hinterseite der Steuereinheit befinden sich 2 zusätzliche Steckdosen 110 – 230 V für den Anschluss externer Geräte (die Steckdosen sind aktiv, wenn die Fernbedienung außerhalb der Station ist)• Auf der Dekodierungsstation befindet sich eine Taste zur Einführung des Lattenrostes in die Grundposition. Die Taste funktioniert auch, wenn die Fernbedienung in der Station ist.• Manuelle Einstellung des Lattenrostes in die Grundposition bei Stromausfall durch mechanisches Lösen der Zugstangen im Mittelteil des Lattenrostes• Steuereinheit mit LED-Beleuchtung mit Bewegungssensor – einfachere Orientierung im Dunkeln (funktioniert, wenn die Fernbedienung außerhalb der Station ist)• Synchronisierung von zwei Motoren über ein Kabel
Bedienung	<ul style="list-style-type: none">• Funkfernbedienung• Wenn sich die Fernbedienung in der Station befindet, wird die Stromzufuhr automatisch getrennt (kein elektromagnetisches Feld)



Portoflex Motor Kombi G (mit Kabel)


Speziell entwickelter motorischer Lattenrost mit seitlicher Öffnung, ein Original auf dem Markt mit Schutzdesign, anerkannt von der Europäischen Union.

Der 2in1 Lattenrost verbindet maximalen Komfort bei Entspannung und Schlaf sowie praktische Anwendbarkeit wegen dem einfachen Zugang zum Stauraum unter dem Bett. Der Lattenrost hat hochwertige holmüberlappende Kappen = Federung über die gesamte Liegefläche.

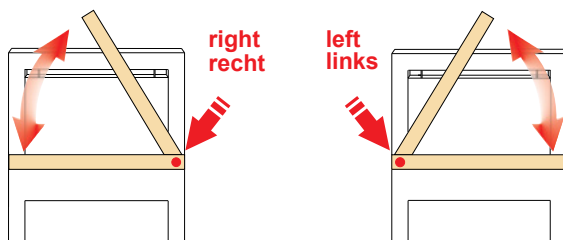
Extra flache Motoren in der Rahmenkonstruktion ermöglichen die volle Nutzung des ausziehbaren Stauraums unter dem Bett.

Motorische Verstellung für Komfort und Relax ohne vom Bett aufstehen zu müssen.

Geeignet für Betten mit Stauraum dank der seitlichen Öffnung. Empfohlen für flexible Matratzen bis 30 kg. Dieser Lattenrost ist für den allgemeinen Gebrauch bestimmt, es geht nicht um ein medizinisches Hilfsmittel.



View from the foot of the bed
Blick vom Fuß des Bettes



0,1W NETZFREISCHALTUNG

Manuell | Elektrisch RUNTERFAHRUNG IN DIE GRUNDPOSITION

ABMESSUNGEN

cm	70	80	90	100	110	120	130	140
190	●	○	○	○	○	○	○	○
200	●	●	●	●	○	○	○	○
210	●	○	○	○	○	○	○	○
220	●	○	○	○	○	○	○	○

● Standardmaße

○ Atypische Maße mit einem Zuschlag

● Diese Abmessung kann nicht hergestellt werden

LATTENROSTE

Lattenrosthöhe	12 cm sind über die Beschläge + 3 cm herausragen unter die Beschläge (insgesamt 15 cm)
Belastbarkeit	bis 130 kg, Empfohlen für flexible Matratzen bis zu 30 kg Gewicht.
Garantie	5 Jahre
Zonen	<ul style="list-style-type: none">• 7 anatomische Zonen für richtige Verteilung des Körpergewichts auf der Matratze
Verstellbarkeit	<ul style="list-style-type: none">• elektrisch verstellbar und seitlich aufklappbar mittels Gasdruckfeder Die mechanische Anhebung in die Seite gewährleistet den Zugang zum Stauraum unter dem Bett• Matratzenhalter vermeidet das Verrutschen der Matratze bei der Verstellung
Konstruktion	<ul style="list-style-type: none">• 28 foliierte Federleisten gelagert in hochwertigen schwingend-federnden Kautschukduokappen mit doppelter Festigkeit• Kappen am Seitenteil sorgen für doppelte Federung (Leisten und Kappen) in der gesamten Länge der Leisten, nicht nur im Mittelteil• Hohe Beständigkeit gegen lokale einmalige Belastung• Schulteranpassung dank der gefrästen Federleisten in der Schulterzone sorgt für richtige Wirbelsäulenstütze beim Liegen auf der Hüfte• Seitenteile teilweise mit Folie überzogen
Verstärkungen	<ul style="list-style-type: none">• Individuelle Mittelzonenverstärkung im Beckenbereich- 6x• Stabilisierendes Mittelband erhöht die Stabilität und Tragfähigkeit des Lattenrostes
Einfache Pflege	<ul style="list-style-type: none">• Einfache Pflege dank der foliierten Oberfläche der Federleisten• Antiallergische Ausführung
Motor	<ul style="list-style-type: none">• 2 flache Motoren als Teil der Seitenholme• Manuelle Verstellung des Lattenrostes in die Grundposition bei Stromausfall durch mechanisches Lösen der Zugstangen im Mittelteil des Lattenrostes• Synchronisierung von zwei motorischen Lattenrosten über ein Kabel
Bedienung	<ul style="list-style-type: none">• Kabelbedienung• Möglichkeit, eine Funkfernbedienung mit beleuchteten Tasten hinzukaufen



Portoflex Motor Kombi G Radio

Speziell entwickelter motorischer Lattenrost mit seitlicher Öffnung, ein Original auf dem Markt mit Schutzdesign, anerkannt von der Europäischen Union.

Der 2in1 Lattenrost verbindet maximalen Komfort bei Entspannung und Schlaf sowie praktische Anwendbarkeit wegen dem einfachen Zugang zum Stauraum unter dem Bett, mit kabelloser Fernbedienung.

Der Lattenrost hat hochwertige holmüberlappende Kappen = Federung über die gesamte Liegefläche.

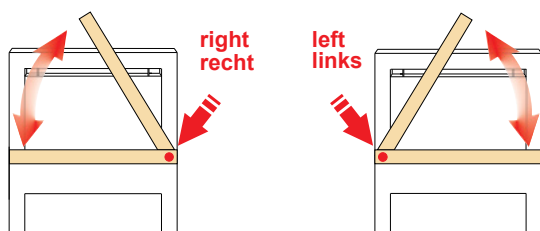
Extra flaches Design mit Motoren in der Rahmenkonstruktion (als Seitenholm) ermöglicht die volle Nutzung des ausziehbaren Stauraums unter dem Bett.

Motorische Verstellung für Komfort und Relax ohne vom Bett aufstehen zu müssen.

Geeignet für Betten mit Stauraum dank der seitlichen Öffnung. Empfohlen für flexible Matratzen bis 30 kg. Dieser Lattenrost ist für den allgemeinen Gebrauch bestimmt, es geht nicht um ein medizinisches Hilfsmittel.



View from the foot of the bed
Blick vom Fuß des Bettes



0,1W NETZFREISCHALTUNG

Manuell | Elektrisch RUNTERFAHRUNG IN DIE GRUNDPOSITION

ABMESSUNGEN

cm	70	80	90	100	110	120	130	140
190	●	○	○	○	○	○	○	○
200	●	●	●	●	○	○	○	○
210	●	○	○	○	○	○	○	○
220	●	○	○	○	○	○	○	○

● Standardmaße

○ Atypische Maße mit einem Zuschlag

● Diese Abmessung kann nicht hergestellt werden

LATTENROSTE

Lattenrosthöhe	12 cm sind über die Beschläge + 3 cm herausragen unter die Beschläge (insgesamt 15 cm)
Belastbarkeit	bis 130 kg, Empfohlen für flexible Matratzen bis zu 30 kg Gewicht.
Garantie	5 Jahre
Zonen	<ul style="list-style-type: none">• 7 anatomische Zonen für richtige Verteilung des Körpergewichts auf der Matratze
Verstellbarkeit	<ul style="list-style-type: none">• elektrisch verstellbar und seitlich aufklappbar mittels Gasdruckfeder• Die mechanische Anhebung gewährleistet den Zugang zum Stauraum unter dem Bett• Matratzenhalter vermeidet das Verrutschen der Matratze bei der Verstellung
Konstruktion	<ul style="list-style-type: none">• 28 Federleisten mit Folie gelagert in hochwertigen schwingend-federnden Kautschukduokappen mit doppelter Festigkeit• Kappen am Seitenteil sorgen für doppelte Federung (Leisten und Kappen) in der gesamten Länge der Leisten, nicht nur im Mittelteil• Hohe Beständigkeit gegen lokale einmalige Belastung• Schulteranpassung dank der gefrästen Federleisten in der Schulterzone sorgt für richtige Wirbelsäulenstütze beim Liegen auf der Hüfte• Seitenteile teilweise mit Folie überzogen
Verstärkungen	<ul style="list-style-type: none">• Individuelle Mittelzonenverstärkung Im Beckenbereich - 6x• Stabilisierendes Mittelband erhöht die Stabilität und Tragfähigkeit des Lattenrostes
Einfache Pflege	<ul style="list-style-type: none">• Einfache Pflege dank der foliierten Oberfläche der Federleisten• Antiallergische Ausführung
Motor	<ul style="list-style-type: none">• 2 flache Motoren als Teil der Seitenholme• Manuelle Einstellung des Lattenrostes in die Grundposition bei Stromausfall durch mechanisches Lösen der Zugstangen im Mittelteil des Lattenrostes• Synchronisierung bei zwei motorischen Lattenrosten gleichzeitig mit dem Bedienung
Bedienung	<ul style="list-style-type: none">• Funkfernbedienung – mit beleuchteten Tasten



Portoflex Mega

Komfortabler und langlebiger Lattenrost mit erhöhter Tragfähigkeit bis zu 180 kg. Lattenrost mit erhöhter Tragfähigkeit und guter Federung dank der hochwertigen holmüberlappenden Kappen. Verstärkte Konstruktion des Lattenrostes (Seitenholme und Federleisten) für Kunden, die hohe Ansprüche an die Belastung der Liegefläche stellen.

Lattenrosthöhe
Belastbarkeit
Garantie

8 cm
bis 180 kg
5 Jahre

Zonen

- 7 anatomische Zonen für richtige Verteilung des Körpergewichts auf der Matratze

Verstellbarkeit

- nicht verstellbar

Konstruktion


- 28 foliierte Federleisten mit Stärke 10 mm gelagert in hochwertigen schwingend-federnden Kautschukduokappen mit doppelter Festigkeit
- Verstärkte Konstruktion (verstärkte Buchenseitenholme) für Kunden, die hohe Ansprüche an die Belastung der Liegefläche stellen
- Kappen am Seitenteil sorgen für doppelte Federung (Leisten und Kappen) in der gesamten Länge der Leisten, nicht nur im Mittelteil
- Schulteranpassung dank der gefrästen Federleisten in der Schulterzone sorgt für richtige Wirbelsäulenstütze beim Liegen auf der Hüfte
- Hohe Beständigkeit gegen lokale einmalige Belastung

Verstärkungen

- Individuelle Mittelzonenverstärkung im Beckenbereich- 8x (ab Breite des Rostes 101 cm - 12 x)
- Stabilisierendes Mittelband erhöht die Stabilität und Tragfähigkeit des Lattenrostes

Einfache Pflege

- Einfache Pflege dank der foliierten Oberfläche der Federleisten
- Antiallergische Ausführung



ABMESSUNGEN

cm	70	80	90	100	110	120	130	140
190	o	o	o	o	o	o	o	o
200	o	●	●	●	o	o	o	o
210	o	o	o	o	o	o	o	o
220	o	o	o	o	o	o	o	o

● Standardmaße

o Atypische Maße mit einem Zuschlag

● Diese Abmessung kann nicht hergestellt werden



Portoflex KF Mega

Komfortabler und langlebiger Lattenrost mit erhöhter Tragfähigkeit bis zu 180 kg. Lattenrost mit erhöhter Tragfähigkeit und guter Federung dank der hochwertigen holmüberlappenden Kappen. Verstärkte Konstruktion des Lattenrostes (Seitenholme und Federleisten) für Kunden, die hohe Ansprüche an die Belastung der Liegefläche stellen. Kopf und Fußteilverstellung (KF) mit festem Mittelteil ermöglicht hohen Komfort und Entspannung im Bett.

Lattenrosthöhe Belastbarkeit Garantie

8 cm
bis 180 kg
5 Jahre

Zonen

- 7 anatomische Zonen für richtige Verteilung des Körpergewichts auf der Matratze

Verstellbarkeit

- manuell verstellbar
- Kopf und Fußteilverstellung (KF)
- Fester Teil zwischen der Verstellung des Kopf- und Fußteiles bietet gute Unterstützung für den Beckenbereich an
- Individuelle Höheneinstellung des Kopf- und Fußteiles

Konstruktion


- 28 foliierte Federleisten mit Stärke 10 mm gelagert in hochwertigen schwingend-federnden Kautschukduokappen mit doppelter Festigkeit
- Verstärkte Konstruktion (verstärkte Buchenseitenholme) für Kunden, die hohe Ansprüche an die Belastung der Liegefläche stellen
- Kappen am Seitenteil sorgen für doppelte Federung (Leisten und Kappen) in der gesamten Länge der Leisten, nicht nur im Mittelteil
- Schulteranpassung dank der gefrästen Federleisten in der Schulterzone sorgt für richtige Wirbelsäulenstütze beim Liegen auf der Hüfte
- Hohe Beständigkeit gegen lokale einmalige Belastung

Verstärkungen

- Individuelle Mittelzonenverstärkung im Beckenbereich - 8x (ab Breite des Rostes 101 cm - 12 x)
- Stabilisierendes Mittelband erhöht die Stabilität und Tragfähigkeit des Lattenrostes

Einfache Pflege

- Einfache Pflege dank der foliierten Oberfläche der Federleisten
- Antiallergische Ausführung



ABMESSUNGEN

cm	70	80	90	100	110	120	130	140
190	o	o	o	o	o	o	o	o
200	o	●	●	●	o	o	o	o
210	o	o	o	o	o	o	o	o
220	o	o	o	o	o	o	o	o

● Standardmaße

○ Atypische Maße mit einem Zuschlag

● Diese Abmessung kann nicht hergestellt werden



Portoflex KF G Mega

Komfortabler und langlebiger Lattenrost mit erhöhter Tragfähigkeit bis zu 150 kg. Lattenrost mit erhöhter Tragfähigkeit und guter Federung dank der hochwertigen holmüberlappenden Kappen. Verstärkte Konstruktion des Lattenrostes (Seitenholme und Federleisten) für Kunden, die hohe Ansprüche an die Belastung der Liegefläche stellen. Kopf und Fußteilverstellung (KF) mit festem Mittelteil ermöglicht hohen Komfort und Entspannung im Bett. Geeignet auch für Betten mit Stauraum dank der Öffnung mit Gasdruckfeder im Fußbereich.

Lattenrosthöhe Belastbarkeit Garantie

10 cm
bis 150 kg
5 Jahre

Zonen

- 7 anatomische Zonen für richtige Verteilung des Körpergewichts auf der Matratze

Verstellbarkeit

- manuell verstellbar, aufklappbarer Fußteil
- Kopf und Fußteilverstellung (KF) mit festem Mittelteil ermöglicht hohen Komfort und Entspannung im Bett
- Individuelle Höheneinstellung des Kopf und Fußteiles

Konstruktion

- 28 foliierte Federleisten mit Stärke 10 mm gelagert in hochwertigen schwingend-federnden Kautschukduokappen mit doppelter Festigkeit
- Verstärkte Konstruktion (verstärkte Buchenseitenholme) für Kunden, die hohe Ansprüche an die Belastung der Liegefläche stellen
- Kappen am Seitenteil sorgen für doppelte Federung (Leisten und Kappen) in der gesamten Länge der Leisten, nicht nur im Mittelteil
- Schulteranpassung dank der gefrästen Federleisten in der Schulterzone sorgt für richtige Wirbelsäulenstütze beim Liegen auf der Hüfte
- Hohe Beständigkeit gegen lokale einmalige Belastung

Verstärkungen

- Individuelle Mittelzonenverstärkung im Beckenbereich - 8x (ab Breite des Rostes 101 cm - 12 x)
- Stabilisierendes Mittelband erhöht die Stabilität und Tragfähigkeit des Lattenrostes

Einfache Pflege

- Einfache Pflege dank der foliierten Oberfläche der Federleisten
- Antiallergische Ausführung



ABMESSUNGEN

cm	70	80	90	100	110	120	130	140
190	○	○	○	○	○	○	○	○
200	○	●	●	●	○	○	○	○
210	○	○	○	○	○	○	○	○
220	○	○	○	○	○	○	○	○

● Standardmaße

○ Atypische Maße mit einem Zuschlag

● Diese Abmessung kann nicht hergestellt werden



Portoflex Kombi G Mega

Komfortabler und langlebiger Lattenrost mit erhöhter Tragfähigkeit bis zu 150 kg. Lattenrost mit erhöhter Tragfähigkeit und guter Federung dank der hochwertigen holmüberlappenden Kappen. Verstärkte Konstruktion des Lattenrostes (Seitenholme und Federleisten) für Kunden, die hohe Ansprüche an die Belastung der Liegefläche stellen. Geeignet für Betten mit Stauraum, einfacher Zugang dank der seitlichen Öffnung.

Lattenrosthöhe
Belastbarkeit
Garantie

10 cm
bis 150 kg
5 Jahre

Zonen

- 7 anatomische Zonen für richtige Verteilung des Körpergewichts auf der Matratze

Verstellbarkeit

- manuell verstellbar, seitlich aufklappbar mittels Gasdruckfeder

Konstruktion

- 28 foliierte Federleisten mit Stärke 10 mm gelagert in hochwertigen schwingend-federnden Kautschukduokappen mit doppelter Festigkeit
- Verstärkte Konstruktion (verstärkte Buchenseitenholme) für Kunden, die hohe Ansprüche an die Belastung der Liegefläche stellen
- Kappen am Seitenteil sorgen für doppelte Federung (Leisten und Kappen) in der gesamten Länge der Leisten, nicht nur im Mittelteil
- Schulteranpassung dank der gefrästen Federleisten in der Schulterzone sorgt für richtige Wirbelsäulenstütze beim Liegen in der Seitenlage
- Hohe Beständigkeit gegen lokale einmalige Belastung

Verstärkungen

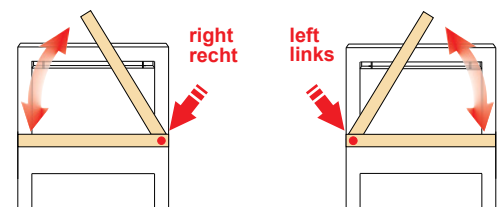
- Individuelle Mittelzonenverstärkung im Beckenbereich - 8x (ab Breite des Rostes 101 cm - 12 x)
- Stabilisierendes Mittelband erhöht die Stabilität und Tragfähigkeit des Lattenrostes

Einfache Pflege

- Einfache Pflege dank der foliierten Oberfläche der Federleisten
- Antiallergische Ausführung



View from the foot of the bed / Blick vom Fuß des Bettes



ABMESSUNGEN

cm	70	80	90	100	110	120	130	140
190	○	○	○	○	○	○	●	●
200	○	●	●	●	○	○	●	●
210	○	○	○	○	○	○	●	●
220	○	○	○	○	○	○	●	●

● Standardmaße

○ Atypische Maße mit einem Zuschlag

● Diese Abmessung kann nicht hergestellt werden



Portoflex Motor Radio Mega

Bequemer und langlebiger Lattenrost mit erhöhter Tragfähigkeit bis zu 180 kg. Lattenrost mit erhöhter Tragfähigkeit und guter Federung dank der hochwertigen holmüberlappenden Kappen. Verstärkte Konstruktion des Lattenrostes (Seitenholme und Federleisten) für Kunden, die hohe Ansprüche an die Belastung der Liegefläche stellen. Motorischer Lattenrost mit schnurloser Fernbedienung ermöglicht unabhängige Verstellung des Kopf- und Fußteiles. Dieser Lattenrost ist für den allgemeinen Gebrauch bestimmt, es geht nicht um ein medizinisches Hilfsmittel.



0,4W NETZFREISCHALTUNG

Manuell | Elektrisch RUNTERFAHRUNG IN DIE GRUNDPOSITION

ABMESSUNGEN

cm	70	80	90	100	110	120	130	140
190	○	○	○	○	●	●	●	●
200	○	●	●	●	●	●	●	●
210	○	○	○	○	●	●	●	●
220	○	○	○	○	●	●	●	●

● Standardmaße

○ Atypische Maße mit einem Zuschlag

● Diese Abmessung kann nicht hergestellt werden

LATTENROSTE

Lattenrosthöhe	10 cm ohne Motor / 20 cm mit Motor
Belastbarkeit	bis 150 kg
Garantie	5 Jahre
Zonen	<ul style="list-style-type: none">• 7 anatomische Zonen für richtige Verteilung des Körpergewichts auf der Matratze
Verstellbarkeit	<ul style="list-style-type: none">• elektrisch verstellbar• Matratzenhalter vermeidet das Verrutschen der Matratze bei der Verstellung
Konstruktion	<ul style="list-style-type: none">• 28 foliierte Federleisten gelagert in hochwertigen schwingend-federnden Kautschukduokappen mit doppelter Festigkeit• Verstärkte Holzkonstruktion – aus Buchenholz mit Stärke von 25 mm• Robustes Verbindungsmaterial• Kappen am Seitenteil sorgen für doppelte Federung (Leisten und Kappen) in der gesamten Länge der Leisten, nicht nur im Mittelteil• Schulteranpassung dank der gefrästen Federleisten in der Schulterzone sorgt für richtige Wirbelsäulenstütze beim Liegen auf der Hüfte• Hohe Beständigkeit gegen lokale einmalige Belastung
Verstärkungen	<ul style="list-style-type: none">• 4 Verstärkungen der Beschläge für sicheres Heben des Lattenrostes auch bei hoher Belastung• Individuelle Mittelzonenverstärkung im Beckenbereich- 8x (ab Breite 101 cm - 12 x)• Stabilisierendes Mittelband erhöht die Stabilität und Tragfähigkeit des Lattenrostes
Einfache Pflege	<ul style="list-style-type: none">• Einfache Pflege dank der foliierten Oberfläche der Federleisten• Antiallergische Ausführung
Motor	<ul style="list-style-type: none">• 2x Alkaline Batterien 9V zur Notabsenkung des Lattenrostes in die Grundposition bei Stromausfall• Zwei Motoren in einem Block zur Verstellung des Kopf- und Fußteiles• Zwei Lattenroste können mit einer Fernbedienung ohne Synchronisierung mit Kabel verstellt werden
Bedienung	<ul style="list-style-type: none">• Funkfernbedienung