

Möbel LETZ

Finden und Wohlfühlen



Typenplan

Forma-LE25 von designwerk - Polsterecke Variante links charcoal

Wichtiger Hinweis für Sie

Etwaige Hinweise des Herstellers in dieser Produktinformation, die sich auf die Gewährleistung beziehen, haben für Sie keinerlei Bindungswirkung und können von Ihnen ignoriert werden. Ihre gesetzlichen Gewährleistungsrechte als Verbraucher uns gegenüber, als Ihrem Verkäufer, werden dadurch in keiner Weise berührt oder eingeschränkt. Sie können sich wegen aller Mängel jederzeit an uns wenden. Darüber hinaus gehende Herstellergarantien bleiben natürlich unberührt. Dieser Artikel wird hergestellt von designwerk AG, Industriestraße 4, 9487 Bendern, Liechtenstein

Möbel Letz GmbH
Am Gewerbepark 11
06895 Zahna-Elster

Tel.: 035383 - 6018 50

Fax.: 035383 - 6018 17

designwerk



Forma-LE25



Besonderheiten Forma-LE25

POLSTERAUFBAU

Die Polsterung dieses Modells besteht im Sitz aus einer Zusammenstellung von hochwertigen Kaltschaumstoffen, mit mindestens 35 kg/m³ Raumgewicht, und einer extrem komfortablen und langlebigen Viscoschaumabdeckung mit einem Raumgewicht von 45 kg/m³. Um einen harmonischen Sitzkomfort zu erreichen, verwenden wir bei diesem Modell im Rücken lose Kissen mit einer Füllung aus hochelastischem Schaumstoff und softigen Schaumstoffsticks.

WELLENBILDUNG

Es ist eine typische Charaktereigenschaft dieses Modells, Wellen zu bilden. Das liegt an der unterschiedlichen Beschaffenheit der Bezugsmaterialien und der Art und Weise, wie Stoff und Leder auf die Einflüsse des Alltags reagieren. Körperwärme, Gewicht und Feuchtigkeit wirken sich unterschiedlich auf die Materialien aus, deswegen ist die Wellenbildung eine vollkommen natürliche Reaktion leger verarbeiteter Modelle.

RÜCKENSPANNTHEILE

Die Elemente sind im Rücken immer echt bezogen und bieten damit viel Freiraum in der Positionierung des Modells.

VERARBEITUNG VON LEDER UND STOFF

Durch die unterschiedliche Beschaffenheit der Stoffe und Leder ist es möglich, dass die Zier-, Doppel- und Kappnähte verschieden aus- oder sogar entfallen. Dabei ist unter anderem die Stoffbreite ausschlaggebend und kann dafür sorgen, dass vom Teilen der Rückenpartie abgesehen werden kann und eine einfache Naht die Ziernaht ersetzt.

KONTRASTFADEN

Das Modell Forma-LE25 unterstreicht mit dem farblich zum Bezug abgesetzten Kontrastfaden die besondere handwerkliche Verarbeitung. Die Farbe dieses Kontrastfadens ist immer auf den jeweiligen Leder- oder Stoffbezug abgestimmt. Auf der nächsten Seite finden sich einige Musterbeispiele dazu.

FARBABWEICHUNGEN

Bitte beachten Sie, dass Naturmaterialien wie Leder und Holz in ihrer Struktur und Farbe so individuell sind, wie die Natur selbst. Wir bemühen uns, Ihnen eine möglichst ähnliche Übereinstimmung mit dem Farbmuster zu liefern, bitten aber um Verständnis, dass Lieferungen unterschiedlich ausfallen können und keinen Mangel darstellen.

VORBEHALT

Wir behalten uns vor, Produkte und deren Qualität zu verbessern, wenn es der technische Fortschritt verlangt oder es zum Erhalt der Lieferfähigkeit beiträgt. Dasselbe gilt für die Korrektur von fehlerhaften Angaben.

FSC®

Seit September 2022 sind alle unsere Sofas, Sessel und Betten FSC®-zertifiziert (FSC®-C112933). FSC® steht für „Forest Stewardship Council®“ und ist ein internationales Zertifizierungssystem für nachhaltigere Waldwirtschaft. Produkte, die dieses Label tragen dürfen, wurden ausnahmslos aus nachhaltigem Holz hergestellt.




Besonderheiten Forma-LE25

Kontrastnaht-Farbe
pro Bezug:




KONTRASTNAHT


Wie es das Wort „Kontrastnaht“ bereits vermuten lässt, wird bei helleren Leder- und Stoffbezügen ein dunkler Faden verwendet, während bei dunkleren Leder- und Stoffbezügen ein hellerer Faden eingesetzt wird. Anbei finden Sie einige Musterbeispiele:




Kontrastnaht: Braun




Kontrastnaht: Braun




Kontrastnaht: Schwarz




Kontrastnaht: Schwarz




Kontrastnaht: Schwarz



Kontrastnaht: Schwarz




Kontrastnaht: Beige



Kontrastnaht: Beige




Kontrastnaht: Beige




Kontrastnaht: Beige



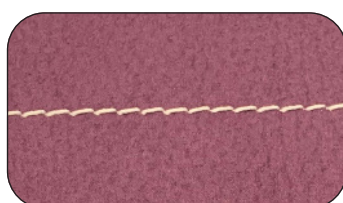
Kontrastnaht: Beige




Kontrastnaht: Beige



Kontrastnaht: Beige



Kontrastnaht: Beige



Kontrastnaht: Beige

Obige Farabbildungen sind nicht verbindlich.

Informationen Forma-LE25

Wenn Eleganz, Behaglichkeit und Luxus Form annehmen, entsteht FORMA-LE25. Ein Sofa nach modernstem Standard und auf höchstem Qualitätsniveau. FORMA-LE25 ist der elegante und zeitlose Mittelpunkt in jedem design-affinen Wohnzimmer. Mit puristischer Leichtigkeit und hohen Ansprüchen an die Ästhetik steht FORMA-LE25 trotz kubistischer Designsprache für zeitlose Gemütlichkeit und heimelige Wärme. Die traditionelle Nähkunst prägt auf den hochwertigsten Bezugsmaterialien den eleganten Charakter des stilbewussten Designhighlights. FORMA-LE25 ist die noble Verführung der Gelassenheit.



PRODUKT- UND BESTELLINFORMATIONEN

- 1 Gestell: **Buche-Sperrholz-Konstruktion**
- 2 Unterfederung Sitz: **dauerelastische Nosag-Stahlwellenfedern mit Filzabdeckung**
- 3 Polsteraufbau Sitz: **hochelastischer Kaltschaumstoff (Raumgewicht 35 kg/m³)**
- 4 Polsteraufbau Sitz: **Memory-Schaumstoff (Raumgewicht 45 kg/m³)**
- 5 Polsteraufbau Rücken und Armteil: **Soft-Schaumstoff (Raumgewicht 20 kg/m³)**
- 6 Polsteraufbau Rücken: **Kammerkissen mit einer Füllung aus Silikonfasern**
- 7 Polsteraufbau Rücken und Armteil: **Standard-Komfortschaumstoff (Raumgewicht 25 kg/m³)**
- 8 Polsteraufbau Rücken und Sitz: **Polsterwatte 200g**
- 9 Polsteraufbau Rücken: **Polsterwatte 130g**
- 10 Fuss: **Designfuss aus Metall / Höhe: 17 cm**

GUT ZU WISSEN

Bezug: **Stoff und Leder einfarbig mit Kontrastfaden**

Zubehör (optional): **Kopfstütze, Nierenkissen, Wurfkissen**

Metallfuss erhältlich in:



B
schwarz matt



C
chrom

Informationen Zuschnitt Lederkissen

PRODUKT- UND BESTELLINFORMATIONEN

Bitte beachten Sie, dass es auf der Rückseite der Lederkissen zusätzliche Nähte zur Verschnittoptimierung hat. Weiters weisen die Lederkissen auf der Rückseite ein „Anti-Slip-Gewebe“ auf, damit die Kissen auf Leder einen besseren Halt haben und die Geräuschbildung minimiert wird.



Forma-LE25

| | | | | | |
|---|---|---|--|---|----------------|
|  SH 47 ST Standard 63 ST Funktion 0 |  |  |  |  | |
| | 2.5er-Sofa | 2.5er-Sofa | 3er-Sofa | 3er-Sofa | |
| | Masse (T-links/B/H/T-rechts) | 100/232/85/100 | 100/232/85/100 | 100/252/85/100 | 100/252/85/100 |
| | kg/m³/Collis | 75/1.42/1 | 75/1.42/1 | 79/1.55/1 | 79/1.55/1 |

Standard = ohne Funktion

| | | | | |
|-------------|-----------------|-----------------|-----------------|-----------------|
| Funktionen | Standard | Standard | Standard | Standard |
| Bestell-Nr. | D012250B | D012250C | D012300B | D012300C |
| Fussfarbe | schwarz | chrom | schwarz | chrom |

| Stoffgruppen | | | | |
|--------------|---|---|---|---|
| 1M | | | | |
| 2M | | | | |
| 4M | | | | |
| 5M | | | | |
| 6M | - | - | - | - |
| 7M | | | | |
| 8M | | | | |
| | | | | |
| | | | | |

| Ledergruppen | | | | |
|--------------|--|--|--|--|
| 2L | | | | |
| 4L | | | | |
| 5L | | | | |
| | | | | |
| | | | | |

Fuss erhältlich in:



B
Metallfuss
schwarz matt



C
Metallfuss
chrom

Forma-LE25

| | | | | |
|---|---|---|--|--|
|  |  |  |  | |
| SH 47 ST Standard 70 ST Funktion 0 | Hocker | Hocker | Kopfstütze | |
| Masse (T-links/B/H/T-rechts) | 70/90/47/70 | 70/90/47/70 | 18/64/27/18 | |
| kg/m³/Collis | 20/0.35/1 | 20/0.35/1 | 3/0.08/1 | |

Standard = ohne Funktion

| | | | | |
|--------------------|-----------------|-----------------|----------------|--|
| Funktionen | Standard | Standard | Standard | |
| Bestell-Nr. | D012800B | D012800C | D012797 | |
| Fussfarbe | schwarz | chrom | | |

| Stoffgruppen | | | | |
|--------------|---|---|---|--|
| 1M | | | | |
| 2M | | | | |
| 4M | | | | |
| 5M | | | | |
| 6M | - | - | - | |
| 7M | | | | |
| 8M | | | | |
| | | | | |
| | | | | |

| Ledergruppen | | | | |
|--------------|--|--|--|--|
| 2L | | | | |
| 4L | | | | |
| 5L | | | | |
| | | | | |
| | | | | |

Fuss erhältlich in:



B
Metallfuss
schwarz matt

C
Metallfuss
chrom

Forma-LE25

| | | | | | |
|---|--|--|---|--|----------------|
|  SH 47 ST Standard 63 ST Funktion 0 |  2.5-OTM |  2.5-OTM |  OTM-2.5 |  OTM-2.5 | |
| | Masse (T-links/B/H/T-rechts) | 100/295/85/235 | 100/295/85/235 | 235/295/85/100 | 235/295/85/100 |
| | kg/m³/Collis | 126/2.71/2 | 126/2.71/2 | 126/2.71/2 | 126/2.71/2 |
| | | | | | |

Standard = ohne Funktion

| | | | | |
|-------------|-----------------|-----------------|-----------------|-----------------|
| Funktionen | Standard | Standard | Standard | Standard |
| Bestell-Nr. | D012762B | D012762C | D012763B | D012763C |
| Fussfarbe | schwarz | chrom | schwarz | chrom |

| Stoffgruppen | | | | |
|--------------|---|---|---|---|
| 1M | | | | |
| 2M | | | | |
| 4M | | | | |
| 5M | | | | |
| 6M | - | - | - | - |
| 7M | | | | |
| 8M | | | | |
| | | | | |
| | | | | |

| Ledergruppen | | | | |
|--------------|--|--|--|--|
| 2L | | | | |
| 4L | | | | |
| 5L | | | | |
| | | | | |
| | | | | |

Fuss erhältlich in:



B
Metallfuss
schwarz matt



C
Metallfuss
chrom

Forma-LE25

| | | | | | |
|---|---|---|--|---|----------------|
|  SH 47 ST Standard 63 ST Funktion 0 |  |  |  |  | |
| | 3-OTM | 3-OTM | OTM-3 | OTM-3 | |
| | Masse (T-links/B/H/T-rechts) | 100/315/85/235 | 100/315/85/235 | 235/315/85/100 | 235/315/85/100 |
| | kg/m³/Collis | 130/2.83/2 | 130/2.83/2 | 130/2.83/2 | 130/2.83/2 |

Standard = ohne Funktion

| | | | | |
|--------------------|-----------------|-----------------|-----------------|-----------------|
| Funktionen | Standard | Standard | Standard | Standard |
| Bestell-Nr. | D012562B | D012562C | D012563B | D012563C |
| Fussfarbe | schwarz | chrom | schwarz | chrom |

| Stoffgruppen | | | | |
|--------------|---|---|---|---|
| 1M | | | | |
| 2M | | | | |
| 4M | | | | |
| 5M | | | | |
| 6M | - | - | - | - |
| 7M | | | | |
| 8M | | | | |
| | | | | |
| | | | | |

| Ledergruppen | | | | |
|--------------|--|--|--|--|
| 2L | | | | |
| 4L | | | | |
| 5L | | | | |
| | | | | |
| | | | | |

Fuss erhältlich in:

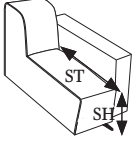






B
Metallfuss
schwarz matt



C
Metallfuss
chrom

Forma-LE25

| | | | | | |
|---|---|---|--|---|----------------|
|  SH 47 ST Standard 63 ST Funktion 0 |  |  |  |  | |
| | 2.5-REC | 2.5-REC | REC-2.5 | REC-2.5 | |
| | Masse (T-links/B/H/T-rechts) | 100/324/85/162 | 100/324/85/162 | 162/324/85/100 | 162/324/85/100 |
| | kg/m³/Collis | 119/2.5/2 | 119/2.5/2 | 119/2.5/2 | 119/2.5/2 |

Standard = ohne Funktion

| | | | | |
|--------------------|-----------------|-----------------|-----------------|-----------------|
| Funktionen | Standard | Standard | Standard | Standard |
| Bestell-Nr. | D012570B | D012570C | D012571B | D012571C |
| Fussfarbe | schwarz | chrom | schwarz | chrom |

| Stoffgruppen | | | | |
|--------------|---|---|---|---|
| 1M | | | | |
| 2M | | | | |
| 4M | | | | |
| 5M | | | | |
| 6M | - | - | - | - |
| 7M | | | | |
| 8M | | | | |
| | | | | |
| | | | | |

| Ledergruppen | | | | |
|--------------|--|--|--|--|
| 2L | | | | |
| 4L | | | | |
| 5L | | | | |
| | | | | |
| | | | | |

Fuss erhältlich in:








B
Metallfuss
schwarz matt



C
Metallfuss
chrom

Forma-LE25

| | | | | | |
|---|--|--|---|--|----------------|
|  SH 47 ST Standard 63 ST Funktion 0 |  3-REC |  3-REC |  REC-3 |  REC-3 | |
| | Masse (T-links/B/H/T-rechts) | 100/344/85/162 | 100/344/85/162 | 162/344/85/100 | 162/344/85/100 |
| | kg/m³/Collis | 123/2.62/2 | 123/2.62/2 | 123/2.62/2 | 123/2.62/2 |

Standard = ohne Funktion

| | | | | |
|-------------|-----------------|-----------------|-----------------|-----------------|
| Funktionen | Standard | Standard | Standard | Standard |
| Bestell-Nr. | D012690B | D012690C | D012691B | D012691C |
| Fussfarbe | schwarz | chrom | schwarz | chrom |

| Stoffgruppen | | | | |
|--------------|---|---|---|---|
| 1M | | | | |
| 2M | | | | |
| 4M | | | | |
| 5M | | | | |
| 6M | - | - | - | - |
| 7M | | | | |
| 8M | | | | |
| | | | | |
| | | | | |

| Ledergruppen | | | | |
|--------------|--|--|--|--|
| 2L | | | | |
| 4L | | | | |
| 5L | | | | |
| | | | | |
| | | | | |

Fuss erhältlich in:



B
Metallfuss
schwarz matt



C
Metallfuss
chrom

Forma-LE25

| | | | | |
|-------------------------------------|---|---|--|---|
| |  |  |  |  |
| | Nierenkissen mit Boden | Nierenkissen ohne Boden | Wurfkissen 45 | Wurfkissen 55 |
| Masse (T-links/B/H/T-rechts) | 12/67/28/12 | 12/67/28/12 | 15/45/45/15 | 15/55/55/15 |
| kg/m³/Collis | 1/0.03/1 | 1/0.03/1 | 1/0.04/1 | 1/0.05/1 |





Standard = ohne Funktion

| | | | | |
|--------------------|----------------|----------------|----------------|----------------|
| Funktionen | Standard | Standard | Standard | Standard |
| Bestell-Nr. | D016950 | D016951 | D016955 | D016925 |

| Stoffgruppen | | | | |
|--------------|---|---|---|---|
| 1M | | | | |
| 2M | | | | |
| 4M | | | | |
| 5M | | | | |
| 6M | - | - | - | - |
| 7M | | | | |
| 8M | | | | |
| | | | | |
| | | | | |

| Ledergruppen | | | | |
|--------------|--|--|--|--|
| 2L | | | | |
| 4L | | | | |
| 5L | | | | |
| | | | | |
| | | | | |

Forma-LE25

| | | | | |
|-------------------------------------|---|---|--|---|
| |  |  |  |  |
| | Rückenkissen mit Kopfteilverstellung | Rückenkissen mit Kopfteilverstellung | Flutterkissen A mit Fahne | Flutterkissen B |
| Masse (T-links/B/H/T-rechts) | 12/60/80/12 | 12/80/80/12 | 14/67/67/14 | 14/72/72/14 |
| kg/m³/Collis | 5/0.09/1 | 6/0.09/1 | 1/0.06/1 | 1/0.07/1 |

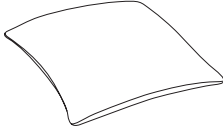
Standard = ohne Funktion

| | | | | |
|--------------------|----------------|----------------|----------------|----------------|
| Funktionen | Standard | Standard | Standard | Standard |
| Bestell-Nr. | D016922 | D016923 | D016960 | D016961 |

| Stoffgruppen | | | | |
|--------------|---|---|---|---|
| 1M | | | | |
| 2M | | | | |
| 4M | | | | |
| 5M | | | | |
| 6M | - | - | - | - |
| 7M | | | | |
| 8M | | | | |
| | | | | |
| | | | | |

| Ledergruppen | | | | |
|--------------|--|--|--|--|
| 2L | | | | |
| 4L | | | | |
| 5L | | | | |
| | | | | |
| | | | | |

Forma-LE25

| | | | | |
|------------------------------|---|--|--|--|
| |  | | | |
| | Kissen 65x65cm | | | |
| Masse (T-links/B/H/T-rechts) | 15/65/65/15 | | | |
| kg/m³/Collis | 1/0.06/1 | | | |

Standard = ohne Funktion

| | | | | |
|-------------|----------|--|--|--|
| Funktionen | Standard | | | |
| Bestell-Nr. | D088950 | | | |

| Stoffgruppen | | | | |
|--------------|---|--|--|--|
| 1M | | | | |
| 2M | | | | |
| 4M | | | | |
| 5M | | | | |
| 6M | - | | | |
| 7M | | | | |
| 8M | | | | |
| | | | | |
| | | | | |

| Ledergruppen | | | | |
|--------------|--|--|--|--|
| 2L | | | | |
| 4L | | | | |
| 5L | | | | |
| | | | | |
| | | | | |