

# Möbel LETZ

*Finden und Wohlfühlen*



## Typenplan

WM 2520 von Wöstmann - Vitrine Wildeiche massiv, soft gebürstet

### Wichtiger Hinweis für Sie


Etwaige Hinweise des Herstellers in dieser Produktinformation, die sich auf die Gewährleistung beziehen, haben für Sie keinerlei Bindungswirkung und können von Ihnen ignoriert werden. Ihre gesetzlichen Gewährleistungsrechte als Verbraucher uns gegenüber, als Ihrem Verkäufer, werden dadurch in keiner Weise berührt oder eingeschränkt. Sie können sich wegen aller Mängel jederzeit an uns wenden. Darüber hinaus gehende Herstellergarantien bleiben natürlich unberührt. Dieser Artikel wird hergestellt von WM Wöstmann Markenmöbel GmbH & Co. KG, Kolbeplatz 10, 33330 Gütersloh, Deutschland

Möbel Letz GmbH  
Am Gewerbepark 11  
06895 Zahna-Elster

Tel.: 035383 - 6018 50  
Fax.: 035383 - 6018 17



Siehe „Zertifikate“ unter Programminformation



GERNE SONDERANFERTIGUNGEN | 305 TAGE IM JAHR | SERVICE RUNDUM

# WM 2520

# WM 2520

## INHALTSVERZEICHNIS

Programminformationen	2 – 3
Kombinationen	4 – 8
Lowboards, Hängelowboards	9 – 10
Hängeelemente, Wandborde	11
Sideboards	12 – 16
Highboards	17
Zeilenschrank, Couchtische	18
Esstisch, Stühle	19 – 20
Pendelleuchte	21
Schaltkreise	22
Sonderanfertigungen	23

## AUS LIEBE ZUR NATUR

Als eine der führenden deutschen Möbelmarken und Teil dieser Gesellschaft stehen wir in der Verantwortung die Natur für kommende Generationen zu schützen. Dies bedeutet so zu handeln und zu wirtschaften, dass die Ressourcen auch zukünftig als Lebensgrundlage erhalten bleiben. Deshalb werden unsere Massivhölzer ausschließlich aus nachhaltiger Forstwirtschaft gewonnen.

Das bedeutet: Es darf maximal nur soviel Holz gefällt werden, wie nachwächst. Zudem muss ein richtiger Wechsel von jungen und alten Bäumen berücksichtigt werden, denn nur so halten wir unsere Wälder gesund und vital. Unsere Hölzer stammen ausschließlich aus nachhaltig bewirtschafteten Wäldern innerhalb Europas und Nordamerika und diese Forstwirtschaft unterliegt hohen Bewirtschaftungsstandards.

Das Entgegenwirken einer rücksichtslosen Ausbeutung dieser lebenswichtigen Ressource hat für Wöstmann Markenmöbel oberste Priorität. Eine nachhaltige Forstwirtschaft bildet die Basis unseres unternehmerischen Handelns.

## AUSFÜHRUNGEN



Wildeiche massiv,  
soft gebürstet, für Korpus,  
Front, Couchtische und  
Wandborde



Keramik, Rock schwarz gold  
als Akzent für Ablageflächen,  
Couch- und Esstisch sowie  
optional für Vitrinenrückwände  
und Vitrinenböden



Pulverbeschichtung,  
carbonfarbig für Metallteile

Die Farben in dieser Übersicht sollen Ihnen einen ersten Eindruck Ihrer Möglichkeiten vermitteln, denn ein Bild kann natürlich niemals die Farbe eines echten Materials genau wiedergeben. Machen Sie sich daher immer ein Bild der echten Materialbeschaffenheit und erleben Sie hierzu gleich ihre angenehme Beschaffenheit. Schauen Sie einfach beim nächsten Händler in Ihrer Nähe rein und fragen Sie nach unseren dazugehörigen Mustern.



## DIE SICHERHEIT UND QUALITÄT EINER MARKE

- Die Sicherheit und Qualität einer Marke
- Massivholz der Handelsklasse 1A
- massivholzgerechte Detaillösungen
- außergewöhnliche Materialstärken
- softe Bürstung der Massivholzoberfläche
- optionale Keramik-Rückwände und Ablageböden, bei Vitrinenrückwänden optional mit LED-Beleuchtung
- dauerhaft schützende und pflegeleichte Natur-Effekt-Lackoberfläche für Massivholz
- elegante und ergonomische Griffprofile
- gedämpfte und langlebige Beschlagstechnologie
- Schubkastenzargen aus Birke-Sperrholz
- Schubkastenböden und Rückwände aus hochwertigem Holzwerkstoff
- Parsolglas bei Vitrinen und Glas-Einlegeböden
- zeitgemäße Medienlösungen
- optionale LED-Beleuchtung mit Dimmfunktion
- Lichtquelle der Energieeffizienzklasse F
- passende/r Esstisch und Stühle aus unserem Speisen-Sortiment
- gerne Sonderanfertigungen auf Anfrage
- Furnplan als Planungsprogramm
- Made in Germany

## GESUNDES WOHNEN DURCH GESCHÜTZTE OBERFLÄCHEN



Zertifiziert durch das Label der Emissionsklasse A, finden Sie bei uns besonders emissionsarme Möbel. Als Oberflächenaufbau verwenden wir eine innovative Beschichtung die den besonderen, authentischen Charakter von Massivholz schützt und bewahrt. Die natürliche Rohholzoxyt und eine schöne Porenzeichnung bleiben hierbei erhalten. Durch diesen effektiven Schutz und seine Beständigkeit gegen Flecken und Kratzer eignet sich unsere Oberfläche besonders auch für stark beanspruchte Flächen. Von diesem Beschichtungsaufbau werden die Bedingungen der DIN 53160-1 und DIN 53160-2 hinsichtlich „Speichel- und Schweißechtheit“ voll erfüllt. Er

ist frei von Formaldehyd und erfüllt, gemäß ÖNORM EN 71 Teil 3, den Sicherheitsstandard von Kinderspielzeug.

## WILDEICHE MASSIV, SOFT GEBÜRSTET

Hell und freundlich mutet die Wildeiche im Auge des Betrachters an. Den einmaligen Charme entfaltet das Holz zusätzlich durch die handwerkliche Oberflächenbürstung. Sie verleiht dem Holz einen besonders natürlichen Charakter. Die wertige Holzstruktur wird dadurch zusätzlich hervorgehoben. Die Anmutung ist ebenso traditionell wie modern. Große Äste und Risse werden dauerhaft ausgekittet und versiegelt, allerdings wird es immer Stellen geben, an denen kleine Löcher und Risse offen bleiben, dieses ist technisch nicht anders möglich und sogar als Gestaltungselement bewusst akzeptiert und gewünscht. Die natürliche Härte dieses Holzes drückt sich in einer hohen Alltagstauglichkeit aus.

## KERAMIK-AKZENT

Keramik besticht durch seine zeitlose Optik und extreme Robustheit. Dieses zeitlose Material ist kratzfest, nimmt keine Gerüche auf und absorbiert keine Flüssigkeiten. Es verleiht dem Möbel nicht nur einen modernen Look, sondern ist zugleich vornehm und praktisch. Keramik ist in höchstem Maße widerstandsfähig, leicht zu reinigen und für jeden Gebrauch nur von Vorteil. Die unzähligen Anwendungsmöglichkeiten von Keramik beweisen, dass der Verwendung von diesem Material keine Grenzen gesetzt sind. Die extrem geringe Dicke und eine perfekte Ebenföchigkeit werden dank einer innovativen und exklusiven Technologie erzielt, die der ultradünnen Feinsteinzeugplatte eine enorme Elastizität und Festigkeit verleiht.

## PULVERBESCHICHTUNG

Nach der Beschichtung mit Pulver werden die Metalle durch einen Einbrennofen gefahren. Durch die Erhitzung verschmelzen die Lackteilchen beim Einbrennvorgang zu einer homogenen Lackschicht. Dadurch weist die Oberfläche eine hohe Beständigkeit gegen mechanische Beanspruchung auf und mit einer hohen Witterungs- und Säurebeständigkeit besteht auch im Langzeitverhalten eine hohe Farbbeständigkeit. Ein weiterer wichtiger Aspekt ist die Umweltfreundlichkeit, da dieses Verfahren lösemittel- und emissionsfrei ist.

## RAUMKLIMA

Holz ist ein natürlicher Werkstoff, der ständig Feuchtigkeit, je nach Feuchtigkeitsgehalt der Raumluft, aufnimmt und wieder abgibt. Ein ideales Raumklima für Mensch und Möbel besteht bei 19 – 23 °C sowie bei 45 – 55 % Luftfeuchtigkeit. Damit sich nichts verzieht oder Risse entstehen, sollte massives Holz möglichst geringen Raumluftschwankungen ausgesetzt werden. Besonders bei Neubauten ist auf die richtige Luftfeuchtigkeit zu achten und diese ggf. durch entsprechende Lüftung zu senken.

## ZERTIFIKATE



Dieses Modell ist durch das Label „Möbel Made in Germany“ zertifiziert. Es kennzeichnet Möbel aus Deutschland die nach RAL-RG 0191 geprüft werden und nachweislich streng definierte Kriterien erfüllen. Mit dem Label „Made in Germany“ werden die Erfüllung hoher Erwartungen sicher- gestellt und Herkunftsort sowie das daran geknüpfte Qualitätsversprechen besiegt.

Hinweis: Unsere Tische, Stühle und Bänke unterliegen nicht der „Made in Germany“-Zertifizierung nach RAL-RG 0191 und nicht der Zertifizierung „Goldenes M“. Sie sind dennoch an streng definierte Qualitätskriterien gebunden, welche wir vor Ort persönlich prüfen, um auch hier dem Quali- tätsversprechen in gleicher Form gerecht zu werden.

Dieses Modell ist durch das Label „Goldenes M“ zertifiziert. Bei diesem Gütezeichen handelt es sich um eine Auszeichnung für geprüfte Möbel, die hinsichtlich Qualität, Sicherheit und Gesundheit/Umweltschutz strenge Kriterien erfüllen. Es dient den Verbrauchern als zuverlässige Orien- tierungshilfe beim Kauf neuer Möbel. Interessenten können sich sicher sein, dass ein Produkt mit diesem Zeichen auf Herz und Nieren von einem unabhängigen Institut überprüft wurde. (Quelle: DGM-Möbel)

## LED-BELEUCHTUNG

Durch die hohe Energieeffizienz unserer LED-Beleuchtung wird der Stromverbrauch und der CO<sub>2</sub>-Ausstoß enorm gesenkt. Zudem besticht die LED-Beleuchtung durch einen hohen Wirkungsgrad und eine außergewöhnlich lange Lebensdauer.

Bitte am Ende Ihrer Planung die Gesamtwattzahl ermitteln, den/die entsprechende(n) LED-Trafo(s) definieren und im Auftrag mitbestellen. Diesbezüglich sollte dem Auftrag unbedingt eine Planungsskizze hinzugefügt werden. Optional kann die Beleuchtung per Funkdimmer gesteuert werden. Hier bitte je Trafo einen Funkdimmer bestellen. (Licht- quellen: Energieeffizienzklasse F)

## MONTAGE- UND BELASTUNGSHINWEIS

Das von uns mitgelieferte Befestigungsmaterial ist ausschließlich für die Befestigung von Bauteilen an Beton und / oder festem Mauerwerk geeignet. Die Wandbeschaffenheit ist bei Auftragserfassung zu hinterfragen und spätestens vor der Montage unbedingt zu prüfen. Bei abweichender Beschaffenheit (z. B. Gipskarton oder Leichtbauwände) ist eine andere, der Belastung angemessene Befestigung, bauseits vorzunehmen.

- Max. Belastung von Holz- und Glas-E-Böden (bis 70 cm Breite) sowie Schubladen und Auszügen: 20 kg
- Max. Belastung von Holz- und Glas-E-Böden (ab 71 cm Breite) sowie Schubladen und Auszügen: 15 kg

## EINFACHE PLANUNG

Um Ihnen den Bestellvorgang so einfach wie möglich zu gestalten, haben wir unter jeder Type sämtliches Zubehör wie die LED-Beleuchtung, das Medienzubehör etc. aufgeführt.

## AUSLIEFERUNGSHINWEIS

Alle Elemente sind fest verleimt und komplett vormontiert – nicht zerlegbar! Falls Korpusse zerlegbar sein müssen, bitte Best.-Nr. 2069 angeben (Mehrpreis siehe Rück- seite). Tische werden zerlegt ausgeliefert.

## SERVICE

Qualität – das heißt für uns auch Service in Perfektion. Darum müssen Sie nicht „von der Stange“ kaufen und somit faule Kompromisse eingehen. Besondere Maße – kein Problem. Wir finden immer eine Lösung, die Ihren Wünschen entspricht, denn Sonder- bzw. Einzelanfertigungen sind jederzeit möglich. Damit Sie sofort sehen, auf was Sie sich freuen können, entwickelt unser Skizzenservice gemeinsam mit Ihrem Einrichtungshaus den fertigen Plan Ihrer ganz persönlichen Zusammenstellung. Service ist unsere Spezialität – von Sonderanfertigungen über ständige Erreichbarkeit während der Öffnungszeiten im Handel bis zur perfekten Unterstützung bei der Planung.

## IN IHREN VERKAUFSZEITEN BIETET IHNEN UNSER TEAM JEDE UNTERSTÜTZUNG

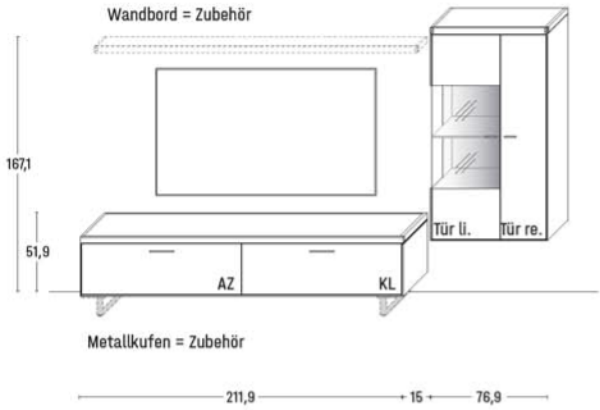
Mo. – Fr. 8:00 bis 19:00 Uhr | Sa. 10:00 bis 17:00 Uhr

Fon: + 49 (0) 5241 50 44 - 0

Skizzenservice: info@woestmann.info



KOMBI 0001 | SPIEGELSEITIG 0101



B 303,8 × H 186,3 × T 45,2 cm

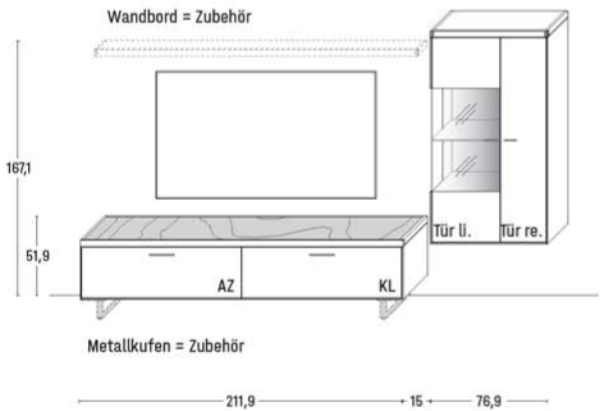
GESAMTPREIS KOMBINATION  
- ohne Zubehör -

Lowboard	Art.-Nr. 1163
Hängeelement	Art.-Nr. 14734

ZUBEHÖREMPFEHLUNG

Wandbord	Art.-Nr. 8210
Keramik Rückwand-Akzent (f. 14734)	Art.-Nr. 644KE
Keramik Rückwand-Akzent und Keramik Boden im Vitrinenfach (f. 14734)	Art.-Nr. 644KEB
LED-Einbaustrahler, 2,0 W (f. 14734)	Art.-Nr. 9001B
Trafo inkl. Schalter mit Stecker (max. 15 W) *	Art.-Nr. 8015
Funkdimmer anstatt Schalter *	Art.-Nr. 8212
Metallkufen, H +11,0 cm (f. 1163)	Art.-Nr. 185K

KOMBI 0011 | SPIEGELSEITIG 0111



B 303,8 × H 186,3 × T 45,2 cm

GESAMTPREIS KOMBINATION  
- ohne Zubehör -

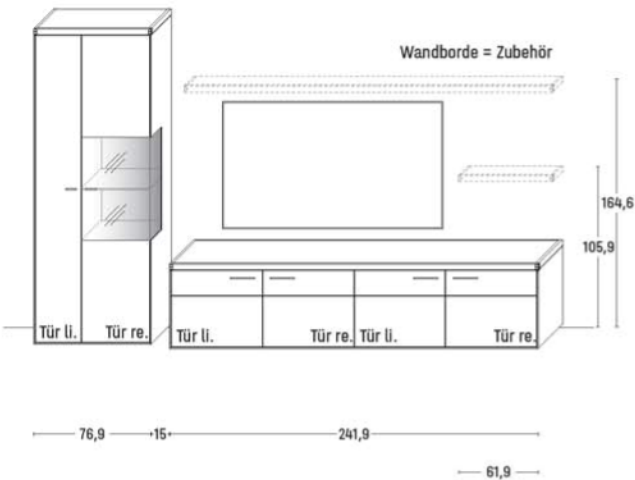
Lowboard	Art.-Nr. 1153
Hängeelement	Art.-Nr. 14734

ZUBEHÖREMPFEHLUNG

Wandbord	Art.-Nr. 8210
Keramik Rückwand-Akzent (f. 14734)	Art.-Nr. 644KE
Keramik Rückwand-Akzent und Keramik Boden im Vitrinenfach (f. 14734)	Art.-Nr. 644KEB
LED-Einbaustrahler, 2,0 W (f. 14734)	Art.-Nr. 9001B
Trafo inkl. Schalter mit Stecker (max. 15 W) *	Art.-Nr. 8015
Funkdimmer anstatt Schalter *	Art.-Nr. 8212
Metallkufen (f. 1153)	Art.-Nr. 185K

\* Bitte ausreichend Trafos und ggf. Funkdimmer mitbestellen. Je Trafo ist ein Funkdimmer erforderlich.

KOMBI 0002 | SPIEGELSEITIG 0102



B 333,8 × H 208,9 × T 45,2 cm

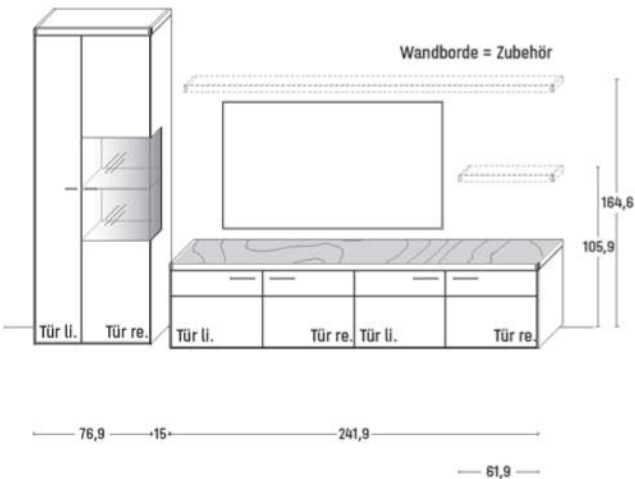
GESAMTPREIS KOMBINATION  
- ohne Zubehör -

Zeilenschrank	Art.-Nr. 6743
Lowboard	Art.-Nr. 1462

ZUBEHÖREMPFEHLUNG

Wandbord	Art.-Nr. 8240
Wandbord	Art.-Nr. 8065
Keramik Rückwand-Akzent (f. 6743)	Art.-Nr. 644KE
Keramik Rückwand-Akzent und Keramik Boden im Vitrinenfach (f. 6743)	Art.-Nr. 644KEB
LED-Einbaustrahler, 2,0 W (f. 6743)	Art.-Nr. 9001B
Trafo inkl. Schalter mit Stecker (max. 15 W) *	Art.-Nr. 8015
Funkdimmer anstatt Schalter *	Art.-Nr. 8212

KOMBI 0012 | SPIEGELSEITIG 0112



B 333,8 × H 208,9 × T 45,2 cm

GESAMTPREIS KOMBINATION  
- ohne Zubehör -

Zeilenschrank	Art.-Nr. 6743
Lowboard	Art.-Nr. 1452

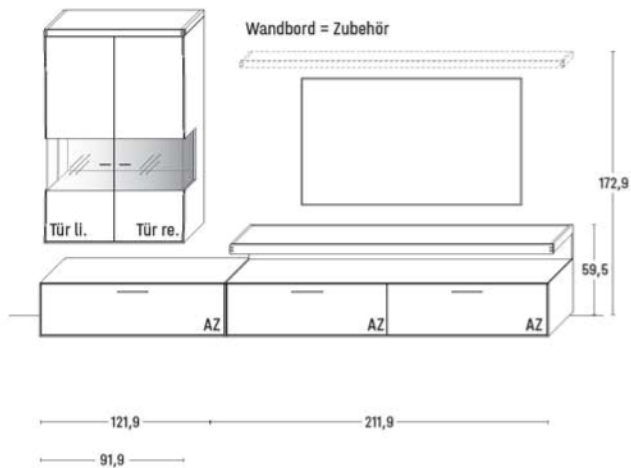
ZUBEHÖREMPFEHLUNG

Wandbord	Art.-Nr. 8240
Wandbord	Art.-Nr. 8065
Keramik Rückwand-Akzent (f. 6743)	Art.-Nr. 644KE
Keramik Rückwand-Akzent und Keramik Boden im Vitrinenfach (f. 6743)	Art.-Nr. 644KEB
LED-Einbaustrahler, 2,0 W (f. 6743)	Art.-Nr. 9001B
Trafo inkl. Schalter mit Stecker (max. 15 W) *	Art.-Nr. 8015
Funkdimmer anstatt Schalter *	Art.-Nr. 8212

\* Bitte ausreichend Trafos und ggf. Funkdimmer mitbestellen. Je Trafo ist ein Funkdimmer erforderlich.



KOMBI 0003 | SPIEGELSEITIG 0103



B 333,8 × H 200,3 × T 45,2 cm

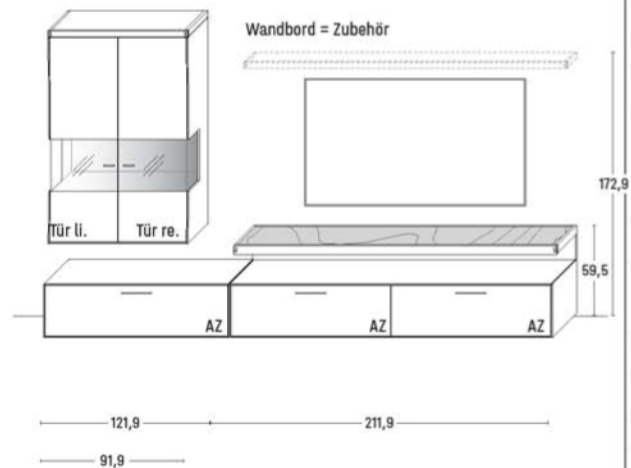
GESAMTPREIS KOMBINATION  
- ohne Zubehör -

Lowboard	Art.-Nr. 1250
Hängeelement	Art.-Nr. 14930
Lowboard	Art.-Nr. 1161

ZUBEHÖREMPFEHLUNG

Wandbord	Art.-Nr. 8210
Keramik Rückwand-Akzent (f. 14930)	Art.-Nr. 494KE
Keramik Rückwand-Akzent und	Art.-Nr. 493KEB
Keramik Boden im Vitrinenfach (f. 14930)	
LED-Einbaustrahler, 4,0 W, 2er Set (f. 14930)	Art.-Nr. 9002B
Trafo inkl. Schalter mit Stecker (max. 15 W) *	Art.-Nr. 8015
Funkdimmer anstatt Schalter *	Art.-Nr. 8212

KOMBI 0013 | SPIEGELSEITIG 0113



B 333,8 × H 200,3 × T 45,2 cm

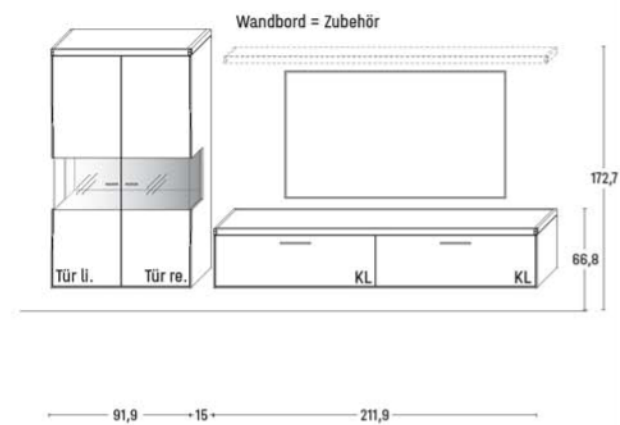
GESAMTPREIS KOMBINATION  
- ohne Zubehör -

Lowboard	Art.-Nr. 1250
Hängeelement	Art.-Nr. 14930
Lowboard	Art.-Nr. 1151

ZUBEHÖREMPFEHLUNG

Wandbord	Art.-Nr. 8210
Keramik Rückwand-Akzent (f. 14930)	Art.-Nr. 494KE
Keramik Rückwand-Akzent und	Art.-Nr. 493KEB
Keramik Boden im Vitrinenfach (f. 14930)	
LED-Einbaustrahler, 4,0 W, 2er Set (f. 14930)	Art.-Nr. 9002B
Trafo inkl. Schalter mit Stecker (max. 15 W) *	Art.-Nr. 8015
Funkdimmer anstatt Schalter *	Art.-Nr. 8212

KOMBI 0004 | SPIEGELSEITIG 0104



B 318,8 × H 184,5 × T 37,1 cm

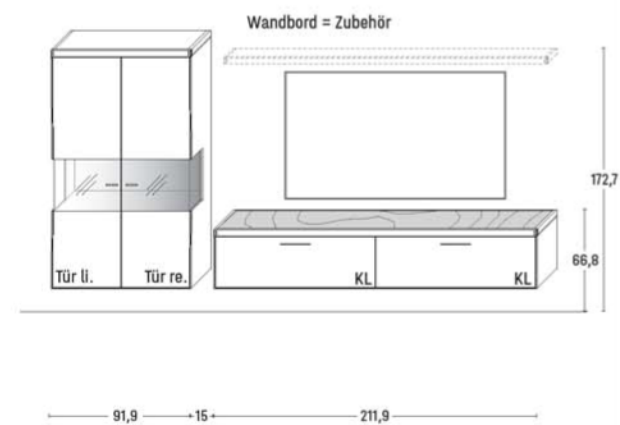
GESAMTPREIS KOMBINATION  
- ohne Zubehör -

Hängeelement	Art.-Nr. 14950
Hängelowboard	Art.-Nr. 11162

ZUBEHÖREMPFEHLUNG

Wandbord	Art.-Nr. 8210
Keramik Rückwand-Akzent (f. 14950)	Art.-Nr. 494KE
Keramik Rückwand-Akzent und Keramik Boden im Vitrinenfach (f. 14950)	Art.-Nr. 493KEB
LED-Einbaustrahler, 4,0 W, 2er Set (f. 14950)	Art.-Nr. 9002B
Trafo inkl. Schalter mit Stecker (max. 15 W) *	Art.-Nr. 8015
Funkdimmer anstatt Schalter *	Art.-Nr. 8212
Kabelausräsung mit Bürstendichtung (f. 11162)	Art.-Nr. 6087F

KOMBI 0014 | SPIEGELSEITIG 0114



B 318,8 × H 184,5 × T 37,1 cm

GESAMTPREIS KOMBINATION  
- ohne Zubehör -

Hängeelement	Art.-Nr. 14950
Hängelowboard	Art.-Nr. 11132

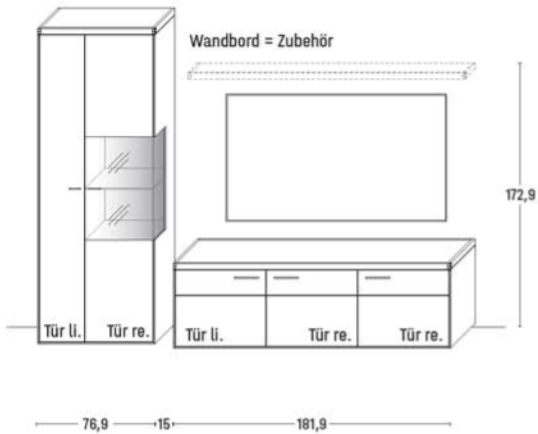
ZUBEHÖREMPFEHLUNG

Wandbord	Art.-Nr. 8210
Keramik Rückwand-Akzent (f. 14950)	Art.-Nr. 494KE
Keramik Rückwand-Akzent und Keramik Boden im Vitrinenfach (f. 14950)	Art.-Nr. 493KEB
LED-Einbaustrahler, 4,0 W, 2er Set (f. 14950)	Art.-Nr. 9002B
Trafo inkl. Schalter mit Stecker (max. 15 W) *	Art.-Nr. 8015
Funkdimmer anstatt Schalter *	Art.-Nr. 8212
Kabelausräsung mit Bürstendichtung (f. 11132)	Art.-Nr. 6087F

\* Bitte ausreichend Trafos und ggf. Funkdimmer mitbestellen. Je Trafo ist ein Funkdimmer erforderlich.



KOMBI 0005 | SPIEGELSEITIG 0105



B 273,8 × H 208,9 × T 45,2 cm

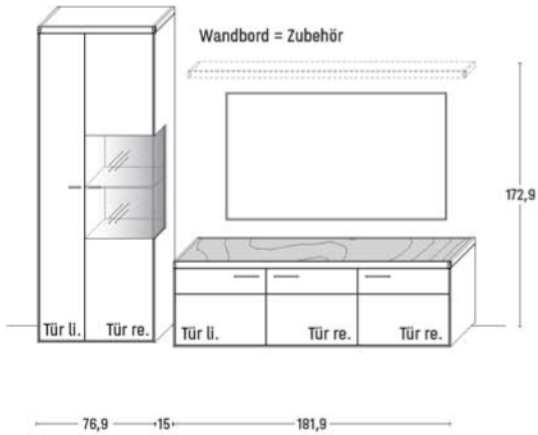
GESAMTPREIS KOMBINATION  
- ohne Zubehör -

Zeilenschrank	Art.-Nr. 6743
Lowboard	Art.-Nr. 1862

ZUBEHÖREMPFEHLUNG

Wandbord	Art.-Nr. 8180
Keramik Rückwand-Akzent (f. 6743)	Art.-Nr. 644KE
Keramik Rückwand-Akzent und	Art.-Nr. 644KEB
Keramik Boden im Vitrinenfach (f. 6743)	
LED-Einbaustrahler, 2,0 W (f. 6743)	Art.-Nr. 9001B
Trafo inkl. Schalter mit Stecker (max. 15 W) *	Art.-Nr. 8015
Funkdimmer anstatt Schalter *	Art.-Nr. 8212

KOMBI 0015 | SPIEGELSEITIG 0115



B 273,8 × H 208,9 × T 45,2 cm

GESAMTPREIS KOMBINATION  
- ohne Zubehör -

Zeilenschrank	Art.-Nr. 6743
Lowboard	Art.-Nr. 1852

ZUBEHÖREMPFEHLUNG

Wandbord	Art.-Nr. 8180
Keramik Rückwand-Akzent (f. 6743)	Art.-Nr. 644KE
Keramik Rückwand-Akzent und	Art.-Nr. 644KEB
Keramik Boden im Vitrinenfach (f. 6743)	
LED-Einbaustrahler, 2,0 W (f. 6743)	Art.-Nr. 9001B
Trafo inkl. Schalter mit Stecker (max. 15 W) *	Art.-Nr. 8015
Funkdimmer anstatt Schalter *	Art.-Nr. 8212

\* Bitte ausreichend Trafos und ggf. Funkdimmer mitbestellen. Je Trafo ist ein Funkdimmer erforderlich.

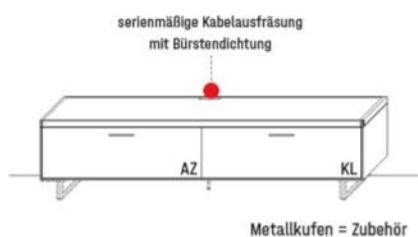


B 121,9 × H 37,5 × T 45,2 cm

## TYPE 1250

## Wildeiche

Kabelausräumung mit Bürstendichtung		Art.-Nr. 6087F
IR-Repeater mit Aufsteller		Art.-Nr. 8301
Netzschalter	Schalter links	Art.-Nr. 8013
	Schalter rechts	Art.-Nr. 8014
Vollauszug für 1 Auszug		Art.-Nr. Z089



B 211,9 × H 40,9 × T 45,2 cm  
1 Fach hinter Klappe

## TYPE 1163

## Wildeiche

IR-Repeater mit Aufsteller		Art.-Nr. 8301
Metallkufen (H + 11,0 cm)		Art.-Nr. 185K
Netzschalter	Schalter links	Art.-Nr. 8013
	Schalter rechts	Art.-Nr. 8014
Vollauszug für 1 Auszug		Art.-Nr. Z089



B 211,9 × H 40,9 × T 45,2 cm  
1 Fach hinter Klappe

## TYPE 1153

## Wildeiche

Metallkufen (H + 11,0 cm)		Art.-Nr. 185K
IR-Repeater mit Aufsteller		Art.-Nr. 8301
Netzschalter	Schalter links	Art.-Nr. 8013
	Schalter rechts	Art.-Nr. 8014
Vollauszug für 1 Auszug		Art.-Nr. Z089



B 211,9 × H 59,6 × T 45,2 cm

## TYPE 1161

## Wildeiche

IR-Repeater mit Aufsteller		Art.-Nr. 8301
Netzschalter	Schalter links	Art.-Nr. 8013
	Schalter rechts	Art.-Nr. 8014
Vollauszug für 2 Auszüge		Art.-Nr. Z090



B 211,9 × H 59,6 × T 45,2 cm

## TYPE 1151

## Wildeiche

IR-Repeater mit Aufsteller		Art.-Nr. 8301
Netzschalter	Schalter links	Art.-Nr. 8013
	Schalter rechts	Art.-Nr. 8014
Vollauszug für 2 Auszüge		Art.-Nr. Z090





B 211,9 × H 38,9 × T 37,1 cm  
1 Fach hinter jeder Klappe

**TYPE 11162****Wildeiche**

Kabelausfräsung mit Bürstendichtung

Art.-Nr. 6087F

IR-Repeater mit Aufsteller

Art.-Nr. 8301



B 211,9 × H 38,9 × T 37,1 cm  
1 Fach hinter jeder Klappe

**TYPE 11132****Wildeiche**

Kabelausfräsung mit Bürstendichtung

Art.-Nr. 6087F

IR-Repeater mit Aufsteller

Art.-Nr. 8301



B 181,9 × H 57,7 × T 45,2 cm  
2 Böden, 4 Fächer

**TYPE 1862****Wildeiche**

IR-Repeater mit Aufsteller

Art.-Nr. 8301

Netzschalter

Schalter links

Art.-Nr. 8013

Schalter rechts

Art.-Nr. 8014

Einlegeboden, B 58,0 cm

Art.-Nr. 8657

Einlegeboden, B 118,0 cm

Art.-Nr. 8257



B 181,9 × H 57,7 × T 45,2 cm  
2 Böden, 4 Fächer

**TYPE 1852****Wildeiche**

IR-Repeater mit Aufsteller

Art.-Nr. 8301

Netzschalter

Schalter links

Art.-Nr. 8013

Schalter rechts

Art.-Nr. 8014

Einlegeboden, B 58,0 cm

Art.-Nr. 8657

Einlegeboden, B 118,0 cm

Art.-Nr. 8257



B 241,9 × H 57,7 × T 45,2 cm  
2 Böden, 4 Fächer

**TYPE 1462****Wildeiche**

IR-Repeater mit Aufsteller

Art.-Nr. 8301

Netzschalter

Schalter links

Art.-Nr. 8013

Schalter rechts

Art.-Nr. 8014

Einlegeboden, B 118,0 cm

Art.-Nr. 8257



B 241,9 × H 57,7 × T 45,2 cm  
2 Böden, 4 Fächer

**TYPE 1452****Wildeiche**

IR-Repeater mit Aufsteller

Art.-Nr. 8301

Netzschalter

Schalter links

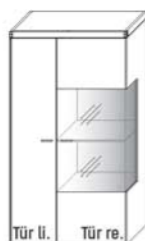
Art.-Nr. 8013

Schalter rechts

Art.-Nr. 8014

Einlegeboden, B 118,0 cm

Art.-Nr. 8257



B 76,9 × H 139,7 × T 37,1 cm  
6 Böden, 8 Fächer

TYPE 14733 (Abbildung)  
TYPE 14734 (spiegelseitig)

Wildeiche

Keramik Rückwand-Akzent

Art.-Nr. 644KE

Keramik Rückwand-Akzent und  
Keramik Boden im Vitrinenfach

Art.-Nr. 644KEB

LED-Einbaustrahler, 2,0 W

Art.-Nr. 9001B

Trafo inkl. Schalter mit Stecker (max. 15 W) \*

Art.-Nr. 8015

Funkdimmer anstatt Schalter \*

Art.-Nr. 8212

Einlegeboden, B 28,0 cm

Art.-Nr. 8338



B 91,9 × H 139,7 × T 37,1 cm  
3 Böden, 4 Fächer

TYPE 14930

Wildeiche

Keramik Rückwand-Akzent

Art.-Nr. 494KE

Keramik Rückwand-Akzent und  
Keramik Boden im Vitrinenfach

Art.-Nr. 493KEB

LED-Einbaustrahler, 4,0 W, 2er Set

Art.-Nr. 9002B

Trafo inkl. Schalter mit Stecker (max. 15 W) \*

Art.-Nr. 8015

Funkdimmer anstatt Schalter \*

Art.-Nr. 8212

Einlegeboden, B 88,0 cm

Art.-Nr. 8838



B 91,9 × H 156,5 × T 37,1 cm  
3 Böden, 4 Fächer

TYPE 14950

Wildeiche

Keramik Rückwand-Akzent

Art.-Nr. 494KE

Keramik Rückwand-Akzent und  
Keramik Boden im Vitrinenfach

Art.-Nr. 493KEB

LED-Einbaustrahler, 4,0 W, 2er Set

Art.-Nr. 9002B

Trafo inkl. Schalter mit Stecker (max. 15 W) \*

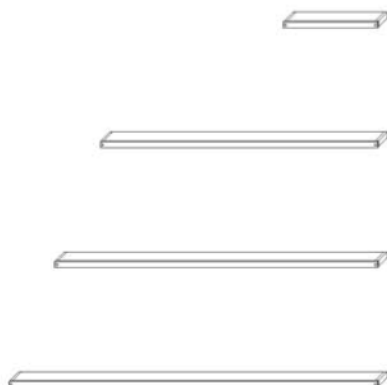
Art.-Nr. 8015

Funkdimmer anstatt Schalter \*

Art.-Nr. 8212

Einlegeboden, B 88,0 cm

Art.-Nr. 8838



H 4,1 × T 18,0 cm

TYPE 8065  
B 61,9 cm

Wildeiche

TYPE 8180  
B 181,9 cm

Wildeiche

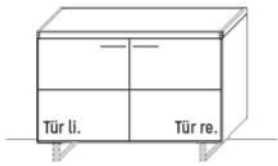
TYPE 8210  
B 211,9 cm

Wildeiche

TYPE 8240  
B 241,9 cm

Wildeiche

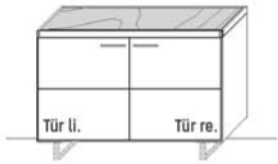




Metallkufen = Zubehör

B 121,9 × H 74,5 × T 45,2 cm

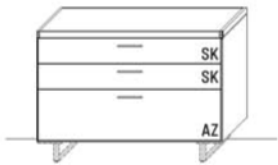
TYPE 2260	Wildeiche
Metallkufen (H + 11,0 cm)	Art.-Nr. 265K
Einlegeboden, B 118,0 cm	Art.-Nr. 8248



Metallkufen = Zubehör

B 121,9 × H 74,5 × T 45,2 cm

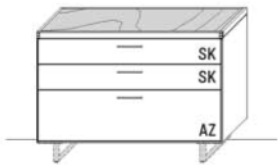
TYPE 2250	Wildeiche
Metallkufen (H + 11,0 cm)	Art.-Nr. 265K
Einlegeboden, B 118,0 cm	Art.-Nr. 8248



Metallkufen = Zubehör

B 121,9 × H 74,5 × T 45,2 cm

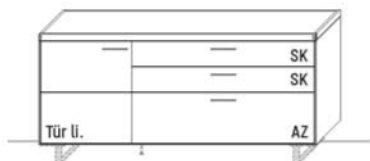
TYPE 2261	Wildeiche
Metallkufen (H + 11,0 cm)	Art.-Nr. 265K
Vollauszug für 1 Auszug und 2 Schubkästen	Art.-Nr. Z091
Besteckeinsatz, B114,0 cm	Art.-Nr. 8121



Metallkufen = Zubehör

B 121,9 × H 74,5 × T 45,2 cm

TYPE 2251	Wildeiche
Metallkufen (H + 11,0 cm)	Art.-Nr. 265K
Vollauszug für 1 Auszug und 2 Schubkästen	Art.-Nr. Z091
Besteckeinsatz, B114,0 cm	Art.-Nr. 8121



Metallkufen = Zubehör

B 181,9 × H 74,5 × T 45,2 cm  
1 Boden, 2 Fächer hinter Tür

TYPE 2883 (Abbildung)  
TYPE 2884 (spiegelseitig)

Wildeiche

Metallkufen (H + 11,0 cm)

Art.-Nr. 185K

Vollauszug für 1 Auszüge und 2 Schubkästen

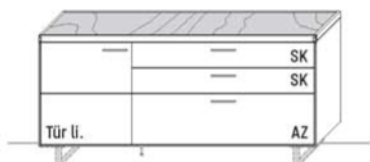
Art.-Nr. Z091

Besteckeinsatz, B 114,0 cm

Art.-Nr. 8121

Einlegeboden, B 58,0 cm

Art.-Nr. 8648



Metallkufen = Zubehör

B 181,9 × H 74,5 × T 45,2 cm  
1 Boden, 2 Fächer hinter Tür

TYPE 2873 (Abbildung)  
TYPE 2874 (spiegelseitig)

Wildeiche

Metallkufen (H + 11,0 cm)

Art.-Nr. 185K

Vollauszug für 1 Auszüge und 2 Schubkästen

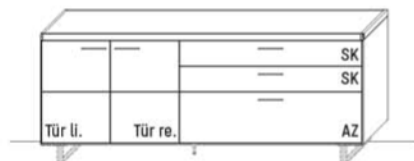
Art.-Nr. Z091

Besteckeinsatz, B 114,0 cm

Art.-Nr. 8121

Einlegeboden, B 58,0 cm

Art.-Nr. 8648



Metallkufen = Zubehör

B 211,9 × H 74,5 × T 45,2 cm  
1 Boden, 2 Fächer hinter Türen

TYPE 2163 (Abbildung)  
TYPE 2164 (spiegelseitig)

Wildeiche

Metallkufen (H + 11,0 cm)

Art.-Nr. 185K

Vollauszug für 1 Auszug und 2 Schubkästen

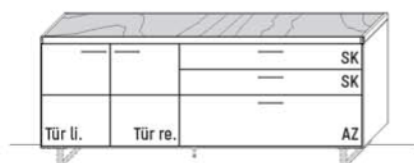
Art.-Nr. Z091

Besteckeinsatz, B 114,0 cm

Art.-Nr. 8121

Einlegeboden, B 88,0 cm

Art.-Nr. 8848



Metallkufen = Zubehör

B 211,9 × H 74,5 × T 45,2 cm  
1 Boden, 2 Fächer hinter Türen

TYPE 2153 (Abbildung)  
TYPE 2154 (spiegelseitig)

Wildeiche

Metallkufen (H + 11,0 cm)

Art.-Nr. 185K

Vollauszug für 1 Auszug und 2 Schubkästen

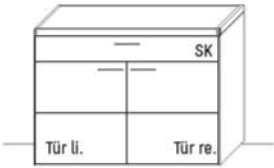
Art.-Nr. Z091

Besteckeinsatz, B 114,0 cm

Art.-Nr. 8121

Einlegeboden, B 88,0 cm

Art.-Nr. 8848



B 121,9 × H 91,3 × T 45,2 cm

TYPE 2265	Wildeiche
Vollauszug für 1 Schubkasten	Art.-Nr. Z089
Besteckeinsatz, B 114,0 cm	Art.-Nr. 8121
Einlegeboden, B 118,0 cm	Art.-Nr. 8248



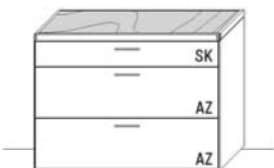
B 121,9 × H 91,3 × T 45,2 cm

TYPE 2255	Wildeiche
Vollauszug für 1 Schubkasten	Art.-Nr. Z089
Besteckeinsatz, B 114,0 cm	Art.-Nr. 8121
Einlegeboden, B 118,0 cm	Art.-Nr. 8248



B 121,9 × H 91,3 × T 45,2 cm

TYPE 2262	Wildeiche
Vollauszug für 2 Auszüge und 1 Schubkasten	Art.-Nr. Z091
Besteckeinsatz, B 114,0 cm	Art.-Nr. 8121



B 121,9 × H 91,3 × T 45,2 cm

TYPE 2252	Wildeiche
Vollauszug für 2 Auszüge und 1 Schubkasten	Art.-Nr. Z091
Besteckeinsatz, B 114,0 cm	Art.-Nr. 8121






B 181,9 × H 91,3 × T 45,2 cm  
1 Boden, 2 Fächer hinter Tür

TYPE 2863 (Abbildung)	
TYPE 2864 (spiegelseitig)	Wildeiche
Vollauszug für 2 Auszüge und 1 Schubkasten	Art.-Nr. Z091
Besteckeinsatz, B 114,0 cm	Art.-Nr. 8121
Einlegeboden, B 58,0 cm	Art.-Nr. 8648



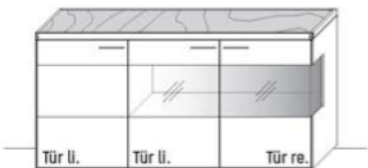
B 181,9 × H 91,3 × T 45,2 cm  
1 Boden, 2 Fächer hinter Tür

TYPE 2853 (Abbildung)	
TYPE 2854 (spiegelseitig)	Wildeiche
Vollauszug für 2 Auszüge und 1 Schubkasten	Art.-Nr. Z091
Besteckeinsatz, B 114,0 cm	Art.-Nr. 8121
Einlegeboden, B 58,0 cm	Art.-Nr. 8648



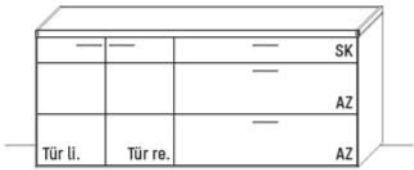
B 181,9 × H 91,3 × T 45,2 cm  
3 Böden, 7 Fächer

TYPE 2823 (Abbildung)	
TYPE 2824 (spiegelseitig)	Wildeiche
Keramik Rückwand-Akzent	Art.-Nr. 284KE
Keramik Rückwand-Akzent und	Art.-Nr. 284KEB
Keramik Boden im Vitrinenfach	
LED-Einbaustrahler, 4,0 W, 2er Set	Art.-Nr. 9002B
Trafo inkl. Schalter mit Stecker (max. 15 W) *	Art.-Nr. 8015
Funkdimmer anstatt Schalter *	Art.-Nr. 8212
Einlegeboden, B 58,0 cm	Art.-Nr. 8648



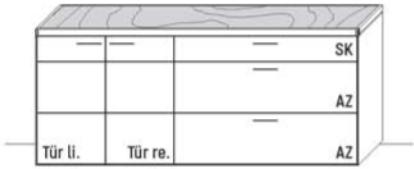
B 181,9 × H 91,3 × T 45,2 cm  
3 Böden, 7 Fächer

TYPE 2843 (Abbildung)	
TYPE 2844 (spiegelseitig)	Wildeiche
Keramik Rückwand-Akzent	Art.-Nr. 284KE
Keramik Rückwand-Akzent und	Art.-Nr. 284KEB
Keramik Boden im Vitrinenfach	
LED-Einbaustrahler, 4,0 W, 2er Set	Art.-Nr. 9002B
Trafo inkl. Schalter mit Stecker (max. 15 W) *	Art.-Nr. 8015
Funkdimmer anstatt Schalter *	Art.-Nr. 8212
Einlegeboden, B 58,0 cm	Art.-Nr. 8648



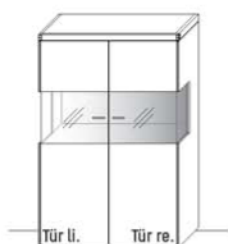
B 211,9 × H 91,3 × T 45,2 cm  
1 Boden, 2 Fächer hinter Tür

TYPE 2183 (Abbildung)	
TYPE 2184 (spiegelseitig)	Wildeiche
Vollauszug für 2 Auszüge und 1 Schubkasten	Art.-Nr. Z091
Besteckeinsatz, B 114,0 cm	Art.-Nr. 8121
Einlegeboden, B 88,0 cm	Art.-Nr. 8848



B 211,9 × H 91,3 × T 45,2 cm  
1 Boden, 2 Fächer hinter Tür

TYPE 2173 (Abbildung)	
TYPE 2174 (spiegelseitig)	Wildeiche
Vollauszug für 2 Auszüge und 1 Schubkasten	Art.-Nr. Z091
Besteckeinsatz, B 114,0 cm	Art.-Nr. 8121
Einlegeboden, B 88,0 cm	Art.-Nr. 8848



B 91,9 × H 141,7 × T 37,1 cm  
3 Böden, 4 Fächer

**TYPE 4960****Wildeiche**

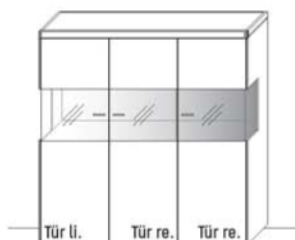
Keramik Rückwand-Akzent	Art.-Nr. 494KE
Keramik Rückwand-Akzent und Keramik Boden im Vitrinenfach	Art.-Nr. 493KEB
LED-Einbaustrahler, 4,0 W, 2er Set	Art.-Nr. 9002B
Trafo inkl. Schalter mit Stecker (max. 15 W) *	Art.-Nr. 8015
Funkdimmer anstatt Schalter *	Art.-Nr. 8212
Einlegeboden, B 88,0 cm	Art.-Nr. 8838



B 91,9 × H 141,7 × T 37,1 cm  
3 Böden, 4 Fächer

**TYPE 4940****Wildeiche**

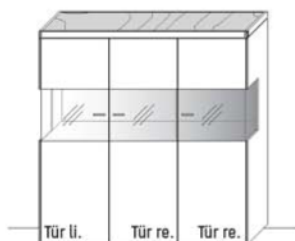
Keramik Rückwand-Akzent	Art.-Nr. 494KE
Keramik Rückwand-Akzent und Keramik Boden im Vitrinenfach	Art.-Nr. 493KEB
LED-Einbaustrahler, 4,0 W, 2er Set	Art.-Nr. 9002B
Trafo inkl. Schalter mit Stecker (max. 15 W) *	Art.-Nr. 8015
Funkdimmer anstatt Schalter *	Art.-Nr. 8212
Einlegeboden, B 88,0 cm	Art.-Nr. 8838



B 136,9 × H 141,7 × T 37,1 cm  
4 Böden, 7 Fächer

**TYPE 4363****Wildeiche**

Keramik Rückwand-Akzent	Art.-Nr. 433KE
Keramik Rückwand-Akzent und Keramik Boden im Vitrinenfach	Art.-Nr. 433KEB
LED-Einbaustrahler, 6,0 W, 3er Set	Art.-Nr. 9003B
Trafo inkl. Schalter mit Stecker (max. 15 W) *	Art.-Nr. 8015
Funkdimmer anstatt Schalter *	Art.-Nr. 8212
Einlegeboden, B 43,0 cm	Art.-Nr. 8438
Einlegeboden, B 88,0 cm	Art.-Nr. 8838

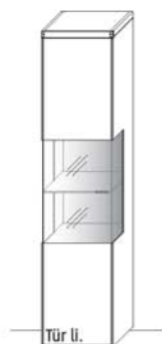


B 136,9 × H 141,7 × T 37,1 cm  
4 Böden, 7 Fächer

**TYPE 4333****Wildeiche**

Keramik Rückwand-Akzent	Art.-Nr. 433KE
Keramik Rückwand-Akzent und Keramik Boden im Vitrinenfach	Art.-Nr. 433KEB
LED-Einbaustrahler, 6,0 W, 3er Set	Art.-Nr. 9003B
Trafo inkl. Schalter mit Stecker (max. 15 W) *	Art.-Nr. 8015
Funkdimmer anstatt Schalter *	Art.-Nr. 8212
Einlegeboden, B 43,0 cm	Art.-Nr. 8438
Einlegeboden, B 88,0 cm	Art.-Nr. 8838





B 46,9 × H 208,9 × T 37,1 cm  
5 Böden, 6 Fächer

TYPE 6443 (Türanschlag links)  
TYPE 6444 (Türanschlag rechts)

Wildeiche

Keramik Rückwand-Akzent

Art.-Nr. 644KE

Keramik Rückwand-Akzent und  
Keramik Boden im Vitrinenfach

Art.-Nr. 644KEB

LED-Einbaustrahler, 2,0 W

Art.-Nr. 9001B

Trafo inkl. Schalter mit Stecker (max. 15 W) \*

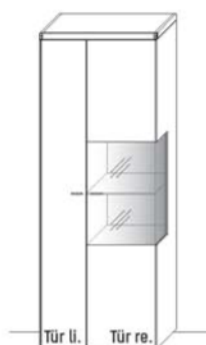
Art.-Nr. 8015

Funkdimmer anstatt Schalter \*

Art.-Nr. 8212

Einlegeboden, B 43,0 cm

Art.-Nr. 8438



B 76,9 × H 208,9 × T 37,1 cm  
9 Böden, 11 Fächer

TYPE 6743 (Abbildung)  
TYPE 6744 (spiegelseitig)

Wildeiche

Keramik Rückwand-Akzent

Art.-Nr. 644KE

Keramik Rückwand-Akzent und  
Keramik Boden im Vitrinenfach

Art.-Nr. 644KEB

LED-Einbaustrahler, 2,0 W

Art.-Nr. 9001B

Trafo inkl. Schalter mit Stecker (max. 15 W) \*

Art.-Nr. 8015

Funkdimmer anstatt Schalter \*

Art.-Nr. 8212

Einlegeboden, B 28,0 cm

Art.-Nr. 8338

Einlegeboden, B 43,0 cm

Art.-Nr. 8438



B 120,0 × T 70,0 × H 32,0 cm inkl. Keramikplatte

TYPE 9500

Wildeiche

Wildeiche, Ablage Glas



B 120,0 × T 70,0 × H 42,0 cm  
mit Stauraumfach und 2 Türen

TYPE 9501

Wildeiche

## KUFENTISCH 456

Tisch mit eingelegter Keramikplatte in optisch verzinktem Massivholzrahmen und carbonfarbig pulverbeschichteten Metallkufen.

Höhe	76 cm
Tischplattenstärke	6,0 cm
Höhe unter Zarge	70 cm



Maße und Ausführungen		L 180 cm	L 200 cm	L 220 cm
		B 95 cm	B 100 cm	B 100 cm
Keramikoberfläche im Massivholzrahmen	Art.-Nr.	45624	45625	45626
Wildeiche				

## FIONA

Polstersessel mit 180° Dreh- und Rückstellfunktion, hochwertiger Taschenfederkern-Polsterung und carbonfarbig strukturgepulvertem Stativgestell.

Breite	64,0 cm
Höhe	90,0 cm
Tiefe	67,0 cm
Sitzhöhe	52,0 / 50,0 cm
Sitzbreite	46,0 / 38,0 cm
Sitztiefe	46,0 cm
Armlehnenhöhe	67,0 / 71,0 cm



Ausführung	Stoff	Fantasy 13802 grau	Fantasy 13803 beige	Fantasy 13804 pastellgrün	Fantasy 13801 anthrazit
	Art.-Nr.	74601	74602	74603	74604
carbonfarbig, strukturgepulvert					

## LINO

Polstersessel mit 360° Dreh- und Rückstellfunktion, hochwertiger Nosagfederung und carbonfarbig strukturgepulvertem Stativgestell. Höhenjustierbare Kunststoff-Stellfüße und Filzgleiter.

Breite	60,0 cm
Höhe	90,0 cm
Tiefe	64,0 cm
Sitzhöhe	52,0 / 49,0 cm
Sitzbreite	47,0 / 40,0 cm
Sitztiefe	47,0 cm
Armlehnenhöhe	67,0 / 63,0 cm



Ausführung	Stoff	Retro Bliss 13602 grau	Retro Bliss 13603 creme	Retro Bliss 13604 grün	Retro Bliss 13601 anthrazit
	Art.-Nr.	74401	74402	74403	74404
carbonfarbig, strukturgepulvert					

## CARA

Polstersessel mit 360° Dreh- und Rückstellfunktion, hochwertiger Taschenfederkern-Polsterung und carbonfarbig strukturgepulvertem Stativgestell.

Breite	64,0 cm
Höhe	85,0 cm
Tiefe	59,0 cm
Sitzhöhe	51,0 / 49,0 cm
Sitzbreite	47,0 / 39,0 cm
Sitztiefe	46,0 cm
Armlehnenhöhe	67,0 / 74,0 cm



Ausführung	Stoff	Rubens 13704 grün	Rubens 13703 creme	Rubens 13702 graubraun	Rubens 13701 anthrazit
	Art.-Nr.	74501	74502	74503	74504
carbonfarbig, strukturgepulvert					

PENDELLEUCHTE 8881

Pendelleuchte inkl. Drahtseilen (150 cm) als Abhängung,  
LED-Beleuchtung (27,4 W), Trafo und Dimmer.

Breite	160,0 cm
Höhe	6,0 cm
Tiefe	6,0 cm

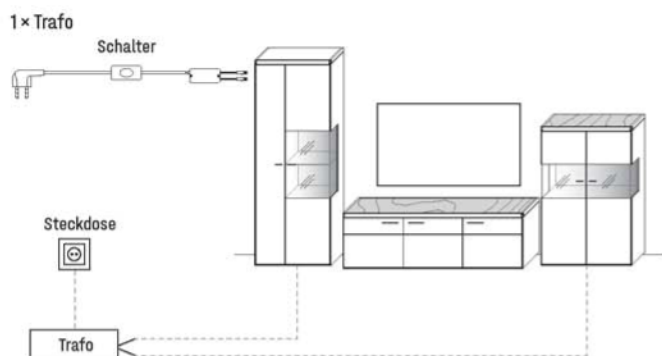


Pendelleuchte	Art.-Nr.	8881
Wildeiche massiv, soft gebürstet		

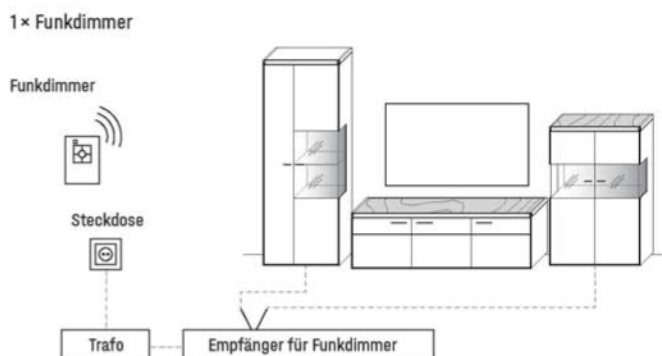


## ÜBERSICHT DER MÖGLICHEN SCHALTKREISE

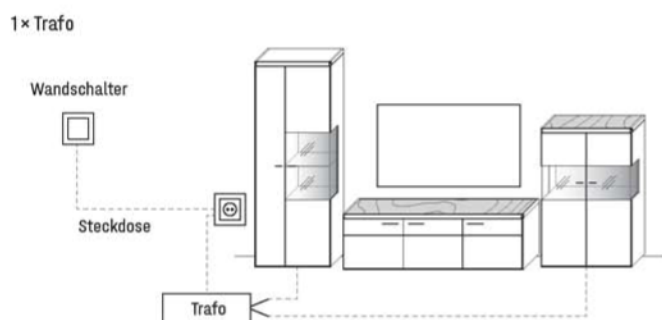
## FÜR STECKDOSE MIT TRAFÖ ÜBER SCHALTER



## FÜR STECKDOSE MIT TRAFÖ ÜBER FUNKDIMMER



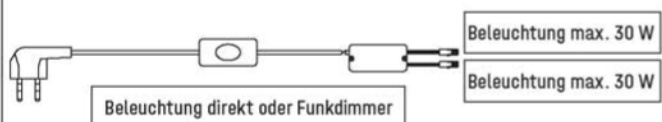
## FÜR SCHALTBARE STECKDOSE/N MIT TRAFÖ ÜBER WANDSCHALTER



Bitte am Ende Ihrer Planung die Gesamtwattzahl ermitteln und den/die entsprechende(n) LED-Trafo(s) sowie die gewünschte Schaltervariante(n) definieren. Optional kann der Schalter durch einen Funkdimmer ersetzt werden, sodass Sie die Beleuchtung per Fernbedienung bequem vom Sofa aus steuern können. Diesbezüglich sollte dem Auftrag unbedingt eine Planungsskizze hinzugefügt werden.

**Hinweis:** Bitte bei der Auswahl des Funkdimmer unbedingt auf die benötigte Gesamt-Watt-Leistung achten. Hierzu ist zu berücksichtigen, dass von allen gewünschten Typen mit LED-Beleuchtung die Watt-Angaben zu addieren sind.

## TRAFÖ INKL. SCHALTER MIT STECKER

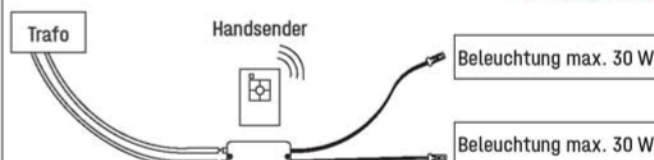


max. 15,0 W	Art.-Nr. 8015
max. 30,0 W	Art.-Nr. 8030
max. 60,0 W	Art.-Nr. 8060

## 2-KANAL FUNKDIMMER

Funkempfänger inkl. Funkdimmer zur Einzelschaltung der Beleuchtung für bis zu 2 Beleuchtungs-Sets.

**Wichtig:** Bitte je Trafo einen Funkdimmer bestellen.



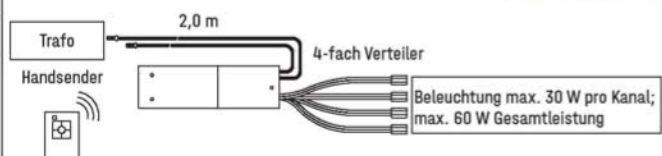
TYPE 8212 (max. 60,0 W)

zusätzlicher 4-Kanal Funkempfänger	Art.-Nr. 8215
zusätzlicher Handsender	Art.-Nr. 8207

## 4-KANAL FUNKDIMMER

Funkempfänger inkl. Funkdimmer zur Einzelschaltung der Beleuchtung für bis zu 4 Beleuchtungs-Sets.

**Wichtig:** Bitte je Trafo einen Funkdimmer bestellen.



TYPE 8242 (max. 60,0 W)

zusätzlicher 4-Kanal Funkempfänger	Art.-Nr. 8245
zusätzlicher Handsender	Art.-Nr. 8207



**Holztüren- / Klappenelemente (Kürzungen im Keramikbereich sind nicht möglich)**

Höhenkürzung	Art.-Nr. Z001
Breitenkürzung	Art.-Nr. Z002
Tiefenkürzung	Art.-Nr. Z003



**Holz-/Glastürelemente (Kürzungen im Keramikbereich sind nicht möglich)**

Höhenkürzung	Art.-Nr. Z011
Breitenkürzung	Art.-Nr. Z012
Tiefenkürzung	Art.-Nr. Z013



**TV-Lowboards/Sideboards/Highboards  
(Kürzungen im Keramikbereich sind nicht möglich)**

Höhenkürzung	Art.-Nr. Z007
Breitenkürzung	Art.-Nr. Z008
Tiefenkürzung	Art.-Nr. Z009

Korpus zerlegbar Art.-Nr. Z069

Weitere Sonderanfertigungen gerne auf Anfrage!

**MARKENQUALITÄT HEISST FÜR UNS AUCH IMMER SERVICEQUALITÄT.**

Unser Verkauf-Serviceteam bearbeitet Sonderanfertigungen jederzeit gerne auch auf Anfrage. Sprechen Sie uns an.

In Ihren Verkaufszeiten bietet Ihnen unser Team jede Unterstützung.

Mo. – Fr. 8:00 bis 19:00 Uhr | Sa. 10:00 bis 17:00 Uhr  
(\*Mo. – Fr. 8:00 bis 20:00 Uhr | Sa. 10:00 bis 18:00 Uhr)

Leitung  
Innendienst



Tobias Schröder  
05241 5044-166



Dunja Sandbote  
05241 5044-155



Sabine Driesner  
05241 5044-124



Marcus Kleinenrich  
05241 5044-174



Marion Hartke  
05241 5044-152



Sven Assmann  
05241 5044-159



Oliver Scheller  
05241 5044-154



Dirk Bluhm  
05241 5044-128  
0171 / 127 294 27 \*



Sascha Grieskamp  
05241 5044-171



Verena Reimann  
05241 5044-132



Birgit Isfort  
05241 5044-126



Natalie Frenz  
05241 5044-148



Muriel Linke  
05241 5044-158



Anfragen per E-Mail bitte unter [info@woestmann.info](mailto:info@woestmann.info).