

Möbel LETZ

Finden und Wohlfühlen



Typenplan

MP-IN24153 von Megapol - Ecksofa Variante rechts desert

Wichtiger Hinweis für Sie

Etwaige Hinweise des Herstellers in dieser Produktinformation, die sich auf die Gewährleistung beziehen, haben für Sie keinerlei Bindungswirkung und können von Ihnen ignoriert werden. Ihre gesetzlichen Gewährleistungsrechte als Verbraucher uns gegenüber, als Ihrem Verkäufer, werden dadurch in keiner Weise berührt oder eingeschränkt. Sie können sich wegen aller Mängel jederzeit an uns wenden. Darüber hinaus gehende Herstellergarantien bleiben natürlich unberührt. Dieser Artikel wird hergestellt von MEGAPOL polstermöbel gmbh & co. kg, Diepenauer Heide 1, 31603 Diepenau, Deutschland

Möbel Letz GmbH
Am Gewerbepark 11
06895 Zahna-Elster

Tel.: 035383 - 6018 50

Fax.: 035383 - 6018 17


Einzeltypenprogramm




Modellbeschreibung:

Gestell: Hartholz und andere Holzwerkstoffe
Sitz: hochwertiger Polyätherschaum ummantelt mit Polstervlies auf dauerelastischen Wellenfedern
 Sitztiefenverstellung für individuelle Sitztiefe / **gegen Aufpreis lieferbar**
Rücken: hochelastische Polstergurte mit hochwertigem Polyätherschaum
 Alle Typen sind im Rücken echt bezogen
Liegefläche: echt bezogen / Metallgriff
Bezugsstoff: Modell ist in Haupt- und Absatzstoff lieferbar
Der Preis wird immer nach der höheren Stoffgruppe berechnet!


ca. Maßangaben in cm

Höhe:	83
Tiefe:	112
Sitzhöhe:	45
Sitztiefe Standard:	68
Sitztiefe mit ST  :	53
Armlehne:	20

Fußausführungen preisgleich - Höhe ca. 11cm


Metallfuss alu gebürstet
 W003-M12




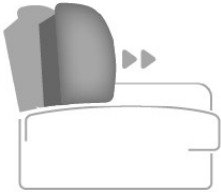
Metallfuss schwarz
 W003-M01

Bitte alle erforderlichen Vorgaben zu einer Bestellung beachten. Beginnen Sie Ihre Angaben mit der davorstehend linken Type. (Bitte Stellskizze mitsenden)

Die Nahtverarbeitung oder Notwendigkeit zusätzlicher/geänderter Nähte kann im Vergleich zwischen der Stoff-/Leder Ausführung unterschiedlich ausfallen. Faltenbildung ist ein normaler Prozess. Diese stellt keinen Qualitätsmangel dar, sondern ist modellbedingt gewollt und eine warentypische Eigenschaft. Alle Maßangaben sind ca. Maße und können geringfügig abweichen. Ausführungen der abgebildeten Modelle sowie deren Skizzen sind unverbindlich und können sich ändern. Technische Änderungen an unseren Produkten behalten wir uns vor. Gleiches gilt für Preisirrtümer. Maßgebend ist der aktuelle Stand der Kollektion. Die Liegeflächen-Maße (falls Schlaffunktion im Typenplan vorhanden) sind in Kombination von einem Querschläfer mit Armlehne und Spitzecke(SE) angegeben und ändern sich geringfügig in Kombination mit anderen Typen.

Holz ist ein Naturprodukt und evtl. Farbabweichungen oder Maserungen können nicht beeinflusst werden und stellen keinen Reklamationsgrund dar.

Hinweis für Träger von Herzschrittmachern: Alle eingebauten Elektromotoren entsprechen den DIN- und VDE Vorschriften. Wir empfehlen, um eventuellen Problemen vorzubeugen, den Arzt zu befragen.

Beschreibung Funktionen**Sitztiefenverstellung (ST)  - gegen Aufpreis**

Durch leichtes Anheben und Vorziehen des Rücken kissens gestalten Sie eine weitere Sitztiefe.
In der jeweiligen (pro) Type nur komplett und nicht individuell bestellbar.

Darstellung des Stoffverlaufs beim Bezug Cord und Feincord

Dieses Modell ist auch in Cord / Feincord lieferbar.

Cord-/ Feincord Stoffverlauf entnehmen Sie bitte den exemplarischen Piktogrammen.



Zwischenelement




Ecken



Sofa/Canape



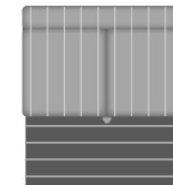
Abschlusselement



Hocker



Bettcouch/Bett-/Liege-/Schlafsofa



Hinweis: Stoffverlauf beim Bettauszug ist stets horizontal.

Bitte alle erforderlichen Vorgaben zu einer Bestellung beachten. Beginnen Sie Ihre Angaben mit der davorstehend linken Type. (Bitte Stellskizze mitsenden)

Die Nahtverarbeitung oder Notwendigkeit zusätzlicher/geänderter Nähte kann im Vergleich zwischen der Stoff-/Leder Ausführung unterschiedlich ausfallen. Faltenbildung ist ein normaler Prozess. Diese stellt keinen Qualitätsmangel dar, sondern ist modellbedingt gewollt und eine warentypische Eigenschaft.

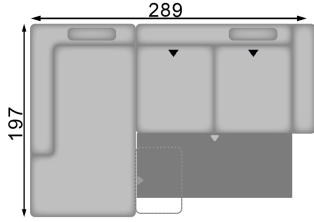
Alle Maßangaben sind ca. Maße und können geringfügig abweichen. Ausführungen der abgebildeten Modelle sowie deren Skizzen sind unverbindlich und können sich ändern. Technische Änderungen an unseren Produkten behalten wir uns vor.











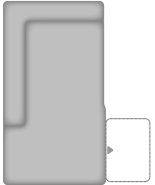
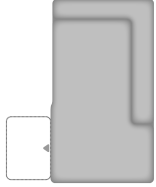


Gleiches gilt für Preisirrtümer. Maßgebend ist der aktuelle Stand











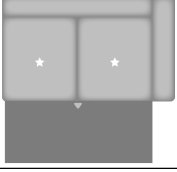


der Kollektion. Die Liegeflächen-Maße (falls Schlaffunktion im Typenplan vorhanden) sind in Kombination von einem Querschläfer mit Armlehne und Spitzecke (SE) angegeben und ändern sich geringfügig in Kombination mit anderen Typen.













Holz ist ein Naturprodukt und evtl. Farbabweichungen oder Maserungen können nicht beeinflusst werden und stellen keinen Reklamationsgrund dar.



Hinweis für Träger von Herzschrittmachern: Alle eingebauten Elektromotoren entsprechen den DIN- und VDE Vorschriften. Wir empfehlen, um eventuellen Problemen vorzubeugen, den Arzt zu befragen.

Nr.	Artikel	Bild	Beschreibung									
				1	2	3	4	5				
Kombinationen												
1	siehe Beschreibung		<p>2KOSL KSR = 2-Sitzer Kombielement mit Schubkasten und Anstellhocker links, Kopfstütze rechts;</p> <p>3ARST KSR = 3-Sitzer mit Querschläfer-Funktion und Armlehne rechts, Kopfstütze rechts</p> <p>Liegefläche: 224 x 134 cm</p>									

Nr.	Artikel	Bild	Nr.	Artikel	Bild	B	H	T	Beschreibung						
										1	2	3	4	5	
Sofa / Canapé															
100	3					200	83	112	3-Sitzer						
101	2,5					174	83	112	2,5-Sitzer						
Abschlusselement															
200	3L		201	3R		180	83	112	3-Sitzer, Armlehne links oder rechts						
206	2,5L		207	2,5R		154	83	112	2,5-Sitzer, Armlehne links oder rechts						
208	2L		209	2R		128	83	112	2-Sitzer, Armlehne links oder rechts						
235	2KOL		236	2KOR		109	83	197	2-Sitzer Kombielement mit Anstellhocker links oder rechts -keine Sitztiefenverstellung möglich-						
237	2KOSL		238	2KOSR		109	83	197	2-Sitzer Kombielement mit Schubkasten und Anstellhocker links oder rechts -keine Sitztiefenverstellung möglich-						
300	CanXL		301	CanXR		102	83	180	Canape X, Armlehne links oder rechts						

Nr.	Artikel	Bild	Nr.	Artikel	Bild	B	H	T	Beschreibung					
										1	2	3	4	5
311	CanXFL		312	CanXFR		102	83	180	Canape X mit aufklappbarem Bettkasten, Armlehne links oder rechts					
324	AhoL1,5		325	1,5AhoR		136	83	112	1,5-Sitzer mit Anstelhocker links oder rechts					
325.1	AhoFL1,5		325.2	1,5AhoFR		136	83	112	1,5-Sitzer mit Anstelhocker aufklappbar links oder rechts					
Zwischenelement														
351	2,5EL					134	83	112	2,5-Sitzer, ohne Armlehnen					
352	2EL					108	83	112	2-Sitzer, ohne Armlehnen					
Ecke														
411	SE					110	83	110	Spitzecke -keine Sitztiefenverstellung möglich-					
Bettcouch / Bett- /Liege- / Schlafsofa														
450	3AL		451	3AR		180	83	112	3-Sitzer mit Querschläfer-Funktion, Armlehne links oder rechts Liegefläche: 220 x 134 cm					
452	2,5AL		453	2,5AR		154	83	112	2,5-Sitzer mit Querschläfer-Funktion, Armlehne links oder rechts Liegefläche: 194 x 134 cm					

Nr.	Artikel	Bild	Nr.	Artikel	Bild	B	H	T	Beschreibung					
										1	2	3	4	5
455	2,5AEL					134	83	112	2,5-Sitzer mit Querschläfer-Funktion, ohne Armlehnen Liegefläche: 126 x 134 cm					
Hocker														
645	Ho					60	45	60	Hocker					
646	HoF					60	45	60	Hocker, aufklappbar					
644	XXL Ho					137	45	63	XXL-Hocker					
647	XXL HoF					137	45	63	XXL-Hocker, aufklappbar					
Kissen														
650	Kissen 50x50					50	50		Kissen					
651	Kissen 40x40					40	40		Kissen					
657	Kissen mit breiter Biese 62x62					62	62		Kissen mit breiter Biese					
656	Kissen mit breiter Biese 52x52					52	52		Kissen mit breiter Biese					
659	Nieren- u. Armlehnenkissen					58	25		Armlehnen- und Nierenkissen					
Kopfstütze														
700	Kopfstütze KS					52	24	9	Kopfstütze verstellbar in Höhe und Neigung, (wahlweise in Haupt- oder Absatzstoff lieferbar) inkl. KS-Vorrichtung - Ausnahmen siehe Typ: KSK					
708	Kopfstütze klein KSK					48	24	9	Kopfstütze klein verstellbar in Höhe und Neigung, (wahlweise in Haupt- oder Absatzstoff lieferbar) inkl. KS-Vorrichtung - Für Typen / Elemente Nr. empfohlen: 208/209/352					

Nr.	Artikel	Bild	Nr.	Artikel	Bild	B	H	T	Beschreibung					
										1	2	3	4	5
700.1	Aufpreis KS-Vorrichtung								nur KS-Vorrichtung pro Sitz *ohne Kopfstütze* (möglich an jeder Kopfstützenposition) Bitte genau angeben! (Hinweise in den Elementen beachten)					
Zubehör / Kleinteile														
706	Aufpreis Sitztiefenverstellung								Aufpreis je ST Sitztiefenverstellung, in der jeweiligen Type nur komplett lieferbar - nur bei ausgewählten Typen möglich (s. Piktogramm) -					
726	Stoffmetrage lfd. Meter								ca. 140 cm breit; ab 0,5 Meter und in 10 cm Schritten bestellbar					