

# Möbel LETZ

*Finden und Wohlfühlen*



## Typenplan

ZE-EM24139 von Zehdenick - Sofalandschaft links natur

### **Wichtiger Hinweis für Sie**

Etwaige Hinweise des Herstellers in dieser Produktinformation, die sich auf die Gewährleistung beziehen, haben für Sie keinerlei Bindungswirkung und können von Ihnen ignoriert werden. Ihre gesetzlichen Gewährleistungsrechte als Verbraucher uns gegenüber, als Ihrem Verkäufer, werden dadurch in keiner Weise berührt oder eingeschränkt. Sie können sich wegen aller Mängel jederzeit an uns wenden. Darüber hinaus gehende Herstellergarantien bleiben natürlich unberührt. Dieser Artikel wird hergestellt von ZEHDENICK polstermöbel gmbH & co. kg, Diepenauer Heide 1, 31603 Diepenau, Deutschland

Möbel Letz GmbH  
Am Gewerbepark 11  
06895 Zahna-Elster

Tel.: 035383 - 6018 50

Fax.: 035383 - 6018 17

# Einzeltypenprogramm




**Modellbeschreibung:**

**Gestell:** Hartholz und andere Holzwerkstoffe

**Sitz:** SOFTSitz = zwei Kaltschaumqualitäten in unterschiedlichen Härten und Höhen in Sandwichbauweise vereint ummantelt mit Polstervlies auf dauerelastischen Wellenfedern  
Sitztiefenverstellung für individuelle Sitztiefe / **gegen Aufpreis lieferbar**

**Rücken:** hochelastische Polstergurte mit hochwertigem Kaltschaum und Polyätherschaum kombiniert  
Alle Typen sind im Rücken echt bezogen!

**Bezugsstoff:** Modell ist nur einfarbig lieferbar

**ca. Maßangaben in cm**

<b>Höhe:</b>	83
<b>Tiefe:</b>	125
<b>Sitzhöhe:</b>	43
<b>Sitztiefe:</b>	85
<b>Sitztiefe mit ST </b> :	65
<b>Armlehne:</b>	21

**Fußausführung - Höhe ca. 3,5 cm**

**Kunststoffgleiter**  
Z013-P01

**Bitte alle erforderlichen Vorgaben zu einer Bestellung beachten. Beginnen Sie Ihre Angaben mit der davorstehend linken Type. (Bitte Stellskizze mitsenden!)**

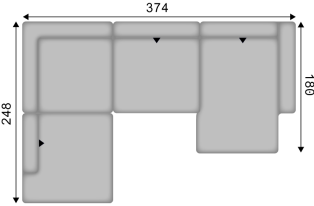

Die Nahtverarbeitung oder Notwendigkeit zusätzlicher/geänderter Nähte kann im Vergleich zwischen der Stoff-/Lederausführung unterschiedlich ausfallen. Faltenbildung ist ein normaler Prozess. Diese stellt keinen Qualitätsmangel dar, sondern ist modellbedingt gewollt und eine warentypische Eigenschaft. Alle Maßangaben sind ca. Maße und können geringfügig abweichen. Ausführungen der abgebildeten Modelle sowie deren Skizzen sind unverbindlich und können sich ändern. Technische Änderungen an unseren Produkten behalten wir uns vor. Gleiches gilt für Preisirrtümer. Maßgebend ist der aktuelle Stand der Kollektion. Die Liegeflächen-Maße (falls Schlaffunktion im Typenplan vorhanden) sind in Kombination von einem Querschläfer mit Armlehne und Spitzecke (SE) angegeben und ändern sich geringfügig in Kombination mit anderen Typen. Holz ist ein Naturprodukt und eventuelle Farbabweichungen oder Maserungen können nicht beeinflusst werden und stellen keinen Reklamationsgrund dar. Hinweis für Träger von Herzschrittmachern: Alle eingebauten Elektromotoren entsprechen den DIN- und VDE Vorschriften. Wir empfehlen, um eventuellen Problemen vorzubeugen, den Arzt zu befragen.















## Beschreibung Funktionen










## Sitztiefenverstellung (ST) ★ - gegen Aufpreis











Durch leichtes Anheben und Vorziehen des Rückenkissens gestalten Sie eine weitere Sitztiefe.

Nr.	Artikel	Bild	Beschreibung	Kombinationen								
				B	C	D	E	F	G	H	I	
1	siehe Beschreibung		AhoL1,5 ST = 1,5-Sitzer mit Sitztiefenverstellung und Anstellhocker links; SEG = Spitzecke groß; 2XLEL ST = 2-Sitzer XL-Zwischenelement mit Sitztiefenverstellung; CanXLR ST = Canape XL mit Sitztiefenverstellung, Armlehne rechts									
2	siehe Beschreibung		1,5XXLL ST = 1,5-Sitzer XXL mit Sitztiefenverstellung, Armlehne links; 1,5XXLR ST = 1,5-Sitzer XXL mit Sitztiefenverstellung, Armlehne rechts									

Nr.	Artikel	Bild	Nr.	Artikel	Bild	B	H	T	Beschreibung							
										B	C	D	E	F	G	H
<b>Abschlusselement</b>																
3	2XLL		4	2XLR		141	83	125	2-Sitzer XL, Armlehne links oder rechts; Rücken echt							
5	1,5XLL		6	1,5XLR		129	83	125	1,5-Sitzer XXL, Armlehne links oder rechts; Rücken echt							
7	1,5L		8	1,5R		103	83	125	1,5-Sitzer, Armlehne links oder rechts; Rücken echt							
9	Aho1,5		10	1,5AhoR		123	83	125	1,5-Sitzer, Anstellhocker links oder rechts; Rücken echt							
11	CanXL		12	CanXR		103	83	180	Canape X, Armlehne links oder rechts; Rücken echt							
13	CanXLL		14	CanXLR		129	83	180	Canape XL, Armlehne links oder rechts; Rücken echt							
15	1,5KOL		16	1,5KOR		125	83	242	1,5-Sitzer-Kombielement mit Anstellhocker links oder rechts; Rücken echt - keine ST im Eckteil möglich -							

Nr.	Artikel	Bild	Nr.	Artikel	Bild	B	H	T	Beschreibung									
										B	C	D	E	F	G	H	I	
<b>Zwischenelement</b>																		
17	2XLEL					120	83	125	2-Sitzer XL Zwischenelement, ohne Armlehnen; Rücken echt									
18	1,5XXLEL					108	83	125	1,5-Sitzer XXL Zwischenelement, ohne Armlehnen; Rücken echt									
19	1,5EL					82	83	125	1,5-Sitzer Zwischenelement, ohne Armlehnen; Rücken echt									
20	HOGEL					82	43	125	Zwischenelement Hocker groß									
<b>Ecke</b>																		
21	SEG					125	83	125	Spitzecke groß; Rücken echt									
<b>Hocker</b>																		
22	HOG					102	43	102	Hocker groß (einzeln stellbar)									
23	X Ho					82	43	68	X Hocker									
24	XL Ho					108	43	68	XL Hocker									
25	XXL Ho					120	43	68	XXL Hocker									

Nr.	Artikel	Bild	Nr.	Artikel	Bild	B	H	T	Beschreibung									
										B	C	D	E	F	G	H	I	
<b>Kissen</b>																		
26	Kissen 40x40					40	40		Kissen									
27	Kissen 50x50					50	50		Kissen									
28	Kissen mit breiter Biese 52x52					52	52		Kissen mit breiter Biese									
29	Kissen mit breiter Biese 62x62					62	62		Kissen mit breiter Biese									
30	Nierenkissen groß					70	25	12	Nierenkissen									
31	Armlehnenkissen					45	50		Armlehnenkissen									
<b>Zubehör / Kleinteile</b>																		
32	Aufpreis Sitztiefenverstellung								Aufpreis je ST Sitztiefenverstellung, in der jeweiligen Type nur komplett lieferbar - nur bei ausgewählten Typen möglich (s. Piktogramm) -									
33	Stoffmetrage lfd. Meter								ca. 140 cm breit; ab 0,5 Meter und in 10 cm Schritten bestellbar									