

# Möbel LETZ

*Finden und Wohlfühlen*



## Typenplan

Tabby von SCHÖNER WOHNEN - Eckcouch links graphite

### **Wichtiger Hinweis für Sie**

Etwaige Hinweise des Herstellers in dieser Produktinformation, die sich auf die Gewährleistung beziehen, haben für Sie keinerlei Bindungswirkung und können von Ihnen ignoriert werden. Ihre gesetzlichen Gewährleistungsrechte als Verbraucher uns gegenüber, als Ihrem Verkäufer, werden dadurch in keiner Weise berührt oder eingeschränkt. Sie können sich wegen aller Mängel jederzeit an uns wenden. Darüber hinaus gehende Herstellergarantien bleiben natürlich unberührt. Dieser Artikel wird hergestellt von Schöner Wohnen, , , Deutschland

Möbel Letz GmbH  
Am Gewerbepark 11  
06895 Zahna-Elster

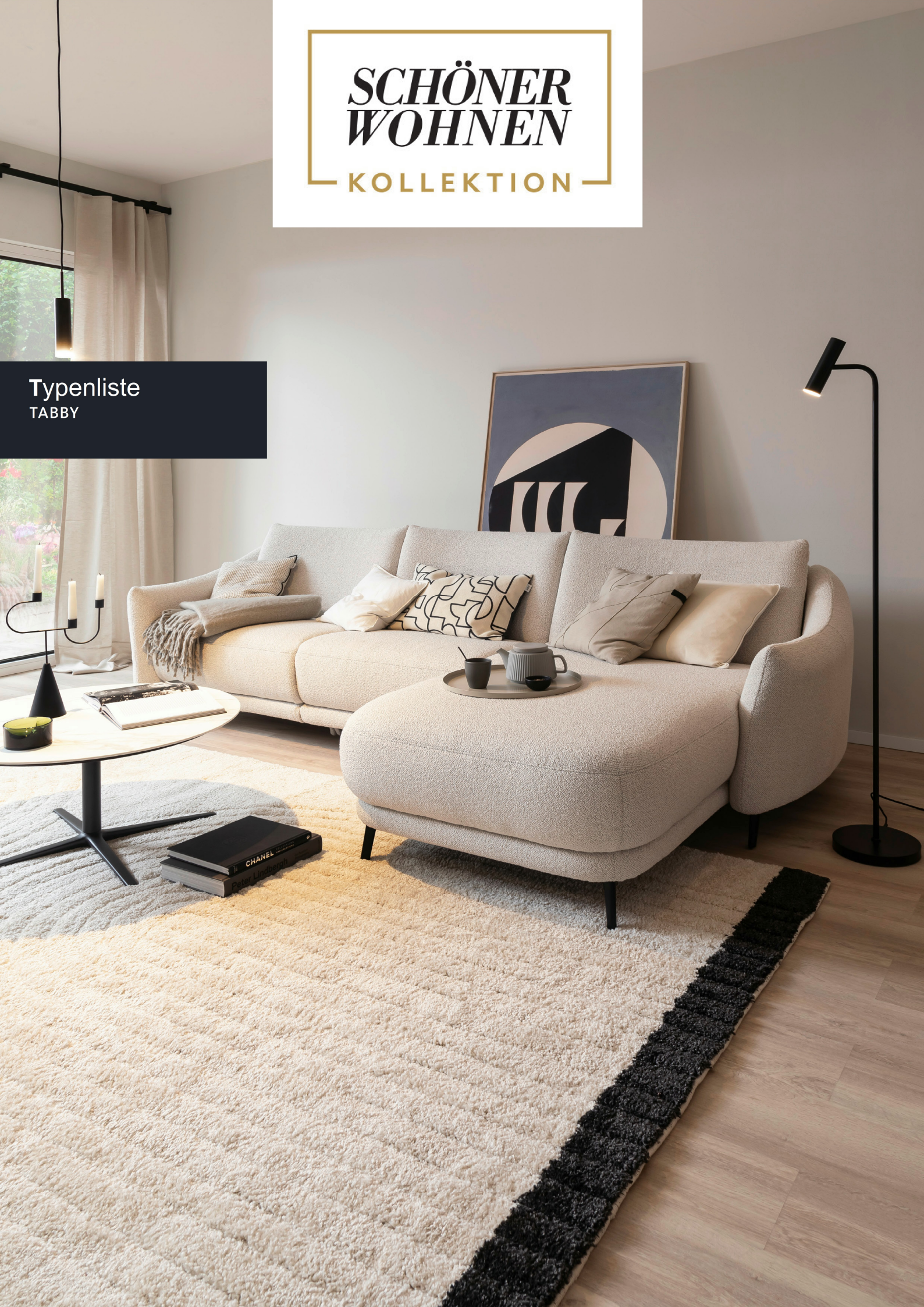
Tel.: 035383 - 6018 50

Fax.: 035383 - 6018 17

# SCHÖNER WOHNEN

KOLLEKTION


Typenliste  
TABBY



**GESTELL:** Massivholzleisten und andere Holzwerkstoffe verleimt, verdübelt.

**POLSTERUNG SITZ:** Wellenfedern, PUR-Schaum, Watteabdeckung.

**SITZKOMFORT:** standardmäßig: PUR Schaum                      alternativ: Federkern



Bitte immer angeben, ansonsten wird PUR-Schaum geliefert.  
Bei Sitzkomfort Federkern erhöht sich die Sitzhöhe zusätzlich um ca. 1 cm.  
Bei Hocker nur Sitzkomfort PUR-Schaum lieferbar.

**POLSTERUNG RÜCKEN:** Gummigurte, PUR-Schaum, Watteabdeckung.

**SITZHÖHE:** Zwei Sitzhöhen zur Auswahl: standardmäßig 46 cm oder alternativ 49 cm, über höhere Füße gesteuert.  
Bitte immer angeben, ansonsten wird SH 46 cm geliefert.

**SITZTIEFE:** 58 cm.

**FÜßE:** siehe Seite 3

**KONTRASTNAHT:** Kontrastnaht: nur auf Kundenwunsch!  
Kontrastnähte nur Farbe beige oder braun bei allen Stoffen und Leder möglich.  
Bitte immer angeben, ansonsten wird Ton in Ton geliefert!

**BEZUGSVARIANTEN:** Garnitur nur uni erhältlich.

**RÜCKEN ECHT:** Fertigung in Stoff: alle Typen immer Rücken echt.  
Fertigung in Leder: alle Typen immer Rücken unecht, Rücken echt gegen Aufpreis möglich.

Elemente ohne AL oder mit 1 AL nur als Verbindungselement.  
Separat nicht bestellbar, seitlich nicht bezogen.

**BESONDERHEIT:** Planbare Wohnlandschaft, die neben den Standardtypen und Funktionen eine Vielzahl von Einzeltypen bietet. Die Einzeltypen können sowohl fest, als auch mit motorischen TV Funktionen ausgestattet werden. Dies bietet den Vorteil, dass nur der Lieblingsplatz mit der gewünschten Funktion ausgestattet werden kann.

# TABBY



## FÜßE:

standardmäßig: Metallrundfüße schwarz



alternativ: Metallfüße schwarz matt



Metallfüße Nickel satiniert



Metall-Holzfüße 1



Lieferbaren Beiztonfarben:



Eiche bianco



Eiche geölt

**FUNKTIONEN:**

**TV FUNKTION MOTORISCH:**

Verstellung von Rücken und Fußteil, von der Sitz- zur TV- und Liegeposition durch 1 E-Motor, ausgelöst über das innenliegende Bedienfeld (am Sitz seitlich liegend).

Hinweis: alle Sofas in Verbindung mit TV Funktion motorisch werden grundsätzlich geteilt und in 2 Packstücken geliefert.

In Verbindung mit Typen: Winkelecke, Winkelecke mittel, Longchair\_L möglich.

Typen mit TV Funktion motorisch: 15 cm Wandfreiheit beachten!



**TV FUNKTION MOTORISCH PREMIUM:**

Verstellung der Fußstütze, des Sitzes und der Rückenlehne durch 2 E-Motoren mittels Kabel-Handschalter.

Rechte obere Taste drücken: Fußstütze fährt aus zu einer Relax Position.

Linke obere Taste drücken: Fußstütze fährt in die Ursprungs-Position zurück.

Rechte mittlere Taste drücken: Sitz fährt nach vorne, senkt sich nach hinten ab, Rücken öffnet sich zur Liegeposition.

Linke mittlere Taste drücken: Sitz und Rücken fahren in die Ursprungsposition zurück.

Rechte untere Taste drücken: Fußstütze, Sitz und Rücken fahren synchron zur Liegeposition

Linke untere Taste drücken: Fußstütze, Sitz und Rücken fahren in die Ursprungsposition zurück.

Hinweis: alle Sofas in Verbindung mit TV Funktion motorisch Premium werden grundsätzlich geteilt und in 2 Packstücken geliefert.

In Verbindung mit Typen: Winkelecke, Winkelecke mittel, Longchair\_L möglich.

Typen mit TV Funktion motorisch Premium: 15 cm Wandfreiheit beachten!



**AKKU AUSSENLIEGEND AUFSTECKBAR:**

Vor Gebrauch ist der Akku einmal vollständig aufzuladen.

Der Akku wird im Rücken waagrecht aufgesteckt und dann einmal um 90 Grad im Uhrzeigersinn gedreht.

Somit ist der Akku aktiviert und funktionsfähig. So ist eine kabellose Bedienung gewährleistet.

Im Gebrauch ist zu beachten, dass sobald der Akku summt, er sofort aufgeladen werden muss.

Das Aufladen muss mit dem mitgelieferten Ladegerät erfolgen.



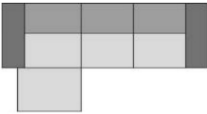
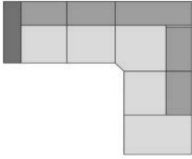
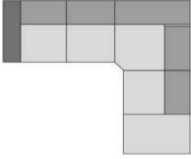

**WECHSELAKKU:**

Zusätzlich besteht die Möglichkeit einen Wechselakku zu bestellen. Dieser ist bestellbar als Typ 0671



**BITTE BEACHTEN SIE, DASS DIE UNTEN AUFGEFÜHRTEN MODELLBEDIENGTEN EIGENSCHAFTEN  
KEINE BERECHTIGTE REKLAMATION DARSTELLEN:**

- SITZKOMFORT:** Zwischen Elementen mit und ohne Funktion, kann es leichte Differenzen im Sitzkomfort geben.
- WELLENBILDUNG:** Wellenbildung gehört zur legeren Verarbeitung.
- NAHTVERLAUF:** Unterschiedlicher Nahtverlauf bei Leder und Stoff möglich.
- PIKTOGRAMME:** Die Piktogramme im Preisblatt sind schematisch und können von der Wirklichkeit abweichen. Setzen Sie sich bitte bei Unklarheiten mit Ihrem Innen- oder Außendienst in Verbindung.
- MAßE:** Alle Maße sind Ca.-Maße!
- MODELLÄNDERUNGEN:** Modelländerungen vorbehalten.

				
Typen:	<b>LCH L - 1 (SR 80) - 1 (SR 80)</b>	<b>1 (SR 80) - 1 (SR 80) - WE - 1 AH (SR 80)</b>	<b>2 (SR 69) - WE - 1 AH (SR 69)</b>	<b>2 (SR 89) + 1 (SR 80) - 1 (SR 80)</b>
Schenkelmaß in cm (ca. Angaben)	168 x 284	281 x 243	262 x 234	-----
Sitzhöhe	46/49	46/49	46/49	46/49
Sitztiefe	58	58	58	58





Stoffgruppe B (PG 01)				
Stoffgruppe B1 (PG 02)				
Stoffgruppe B2 (PG 03)				
Stoffgruppe C (PG 04)				
Stoffgruppe D (PG 05)				
Stoffgruppe E (PG 06)				
Stoffgruppe F (PG 07)				
Stoffgruppe I (PG 12)				
Leder Punch				
Leder LL Duca				
Leder Rancho				
Leder LL Nubia, LL Dolcia, LL Evita				
Leder Reno, Rodeo				

	1	2	3	4
Typen:	<b>Element 1-sitzig ohne AL (Sitzraster 61)</b>	<b>Element 1-sitzig ohne AL (Sitzraster 61) mit TV Funktion motorisch</b>	<b>Element 1-sitzig ohne AL (Sitzraster 61) mit TV Funktion motorisch Premium</b>	<b>Element 1-sitzig ohne AL (Sitzraster 69)</b>
Typ-Nr. - li.:	<b>1000_61</b>	<b>1000_61_TV.M</b>	<b>1000_61_TV.M.PREM</b>	<b>1000_69</b>
Typ-Nr. - re.:				
B/H/T in cm (ca. Angaben)	61 x 86/89 x 96	61 x 86/89 x 96	61 x 86/89 x 96	69 x 86/89 x 96
Sitzhöhe	46/49	46/49	46/49	46/49
Sitztiefe	58	58	58	58

Stoffgruppe B (PG 01)				
Stoffgruppe B1 (PG 02)				
Stoffgruppe B2 (PG 03)				
Stoffgruppe C (PG 04)				
Stoffgruppe D (PG 05)				
Stoffgruppe E (PG 06)				
Stoffgruppe F (PG 07)				
Stoffgruppe I (PG 12)				
Leder Punch				
Leder LL Duca				
Leder Rancho				
Leder LL Nubia, LL Dolcia, LL Evita				
Leder Reno, Rodeo				

**Komfortfunktionen und Zusatzausstattungen**




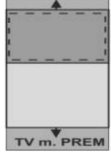
<b>Rücken echt Leder, Typ 0012 (RUCKAUS0002)</b>				
<b>Akku aussenliegend aufsteckbar, Typ 0370 (FUNK0386)</b>		---		---
<b>Federkern, Typ 0310 (SITZKOM0005)</b>				

	5	6	7	8
				
Typen:	<b>Element 1-sitzig ohne AL (Sitzraster 69) mit TV Funktion motorisch</b>	<b>Element 1-sitzig ohne AL (Sitzraster 69) mit TV Funktion motorisch Premium</b>	<b>Element 1-sitzig ohne AL (Sitzraster 80)</b>	<b>Element 1-sitzig ohne AL (Sitzraster 80) mit TV Funktion motorisch</b>
Typ-Nr. - li.:	<b>1000_69_TV.M</b>	<b>1000_69_TV.M.PREM</b>	<b>1000_80</b>	<b>1000_80_TV.M</b>
Typ-Nr. - re.:				
B/H/T in cm (ca. Angaben)	69 x 86/89 x 96	69 x 86/89 x 96	77 x 86/89 x 96	77 x 86/89 x 96
Sitzhöhe	46/49	46/49	46/49	46/49
Sitztiefe	58	58	58	58

Stoffgruppe B (PG 01)				
Stoffgruppe B1 (PG 02)				
Stoffgruppe B2 (PG 03)				
Stoffgruppe C (PG 04)				
Stoffgruppe D (PG 05)				
Stoffgruppe E (PG 06)				
Stoffgruppe F (PG 07)				
Stoffgruppe I (PG 12)				
Leder Punch				
Leder LL Duca				
Leder Rancho				
Leder LL Nubia, LL Dolcia, LL Evita				
Leder Reno, Rodeo				

**Komfortfunktionen und Zusatzausstattungen**

<b>Rücken echt Leder, Typ 0012 (RUCKAUS0002)</b>				
<b>Akku aussenliegend aufsteckbar, Typ 0370 (FUNK0386)</b>				---
<b>Federkern, Typ 0310 (SITZKOM0005)</b>				

	9	10	11	12
				
Typen:	<b>Element 1-sitzig ohne AL (Sitzraster 80) mit TV Funktion motorisch Premium</b>	<b>Element 1-sitzig ohne AL (Sitzraster 89)</b>	<b>Element 1-sitzig ohne AL (Sitzraster 89) mit TV Funktion motorisch</b>	<b>Element 1-sitzig ohne AL (Sitzraster 89) mit TV Funktion motorisch Premium</b>
Typ-Nr. - li.:	<b>1000_80_TV.M.PREM</b>	<b>1000_89</b>	<b>1000_89_TV.M</b>	<b>1000_89_TV.M.PREM</b>
Typ-Nr. - re.:				
B/H/T in cm (ca. Angaben)	77 x 86/89 x 96	89 x 86/89 x 96	89 x 86/89 x 96	89 x 86/89 x 96
Sitzhöhe	46/49	46/49	46/49	46/49
Sitztiefe	58	58	58	58

Stoffgruppe B (PG 01)				
Stoffgruppe B1 (PG 02)				
Stoffgruppe B2 (PG 03)				
Stoffgruppe C (PG 04)				
Stoffgruppe D (PG 05)				
Stoffgruppe E (PG 06)				
Stoffgruppe F (PG 07)				
Stoffgruppe I (PG 12)				
Leder Punch				
Leder LL Duca				
Leder Rancho				
Leder LL Nubia, LL Dolcia, LL Evita				
Leder Reno, Rodeo				

**Komfortfunktionen und Zusatzausstattungen**

<b>Rücken echt Leder, Typ 0012 (RUCKAUS0002)</b>				
<b>Akku aussenliegend aufsteckbar, Typ 0370 (FUNK0386)</b>			---	
<b>Federkern, Typ 0310 (SITZKOM0005)</b>				

	13	14	15	16
Typen:	Element 1-sitzig AL links oder AL rechts (Sitzraster 61)	Element 1-sitzig AL links oder AL rechts (Sitzraster 61) mit TV Funktion motorisch	Element 1-sitzig AL links oder AL rechts (Sitzraster 61) mit TV Funktion motorisch Premium	Element 1-sitzig AL links oder AL rechts (Sitzraster 69)
Typ-Nr. - li.:	1100_61	1100_61_TV.M	1100_61_TV.M.PREM	1100_69
Typ-Nr. - re.:	1300_61	1300_61_TV.M	1300_61_TV.M.PREM	1300_69
B/H/T in cm (ca. Angaben)	81 x 86/89 x 100	81 x 86/89 x 100	81 x 86/89 x 100	88 x 86/89 x 100
Sitzhöhe	46/49	46/49	46/49	46/49
Sitztiefe	58	58	58	58

Stoffgruppe B (PG 01)				
Stoffgruppe B1 (PG 02)				
Stoffgruppe B2 (PG 03)				
Stoffgruppe C (PG 04)				
Stoffgruppe D (PG 05)				
Stoffgruppe E (PG 06)				
Stoffgruppe F (PG 07)				
Stoffgruppe I (PG 12)				
Leder Punch				
Leder LL Duca				
Leder Rancho				
Leder LL Nubia, LL Dolcia, LL Evita				
Leder Reno, Rodeo				

**Komfortfunktionen und Zusatzausstattungen**

Rücken echt Leder, Typ 0012 (RUCKAUS0002)				
Akku aussenliegend aufsteckbar, Typ 0370 (FUNK0386)	---			---
Federkern, Typ 0310 (SITZKOM0005)				
Metall-Holzfüße, Typ 0373 (FUSSART0151)				

	17	18	19	20
Typen:	Element 1-sitzig AL links oder AL rechts (Sitzraster 69) mit TV Funktion motorisch	Element 1-sitzig AL links oder AL rechts (Sitzraster 69) mit TV Funktion motorisch Premium	Element 1-sitzig AL links oder AL rechts (Sitzraster 80)	Element 1-sitzig AL links oder AL rechts (Sitzraster 80) mit TV Funktion motorisch
Typ-Nr. - li.:	1100_69_TV.M	1100_69_TV.M.PREM	1100_80	1100_80_TV.M
Typ-Nr. - re.:	1300_69_TV.M	1300_69_TV.M.PREM	1300_80	1300_80_TV.M
B/H/T in cm (ca. Angaben)	88 x 86/89 x 100	88 x 86/89 x 100	98 x 86/89 x 100	98 x 86/89 x 100
Sitzhöhe	46/49	46/49	46/49	46/49
Sitztiefe	58	58	58	58

Stoffgruppe B (PG 01)				
Stoffgruppe B1 (PG 02)				
Stoffgruppe B2 (PG 03)				
Stoffgruppe C (PG 04)				
Stoffgruppe D (PG 05)				
Stoffgruppe E (PG 06)				
Stoffgruppe F (PG 07)				
Stoffgruppe I (PG 12)				
Leder Punch				
Leder LL Duca				
Leder Rancho				
Leder LL Nubia, LL Dolcia, LL Evita				
Leder Reno, Rodeo				

**Komfortfunktionen und Zusatzausstattungen**



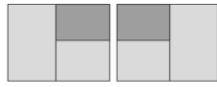
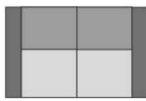
Rücken echt Leder, Typ 0012 (RUCKAUS0002)				
Akku aussenliegend aufsteckbar, Typ 0370 (FUNK0386)				---
Federkern, Typ 0310 (SITZKOM0005)				
Metall-Holzfüße, Typ 0373 (FUSSART0151)				

	21	22	23	24
Typen:	Element 1-sitzig AL links oder AL rechts (Sitzraster 80) mit TV Funktion motorisch Premium	Element 1-sitzig AL links oder AL rechts (Sitzraster 89)	Element 1-sitzig AL links oder AL rechts (Sitzraster 89) mit TV Funktion motorisch	Element 1-sitzig AL links oder AL rechts (Sitzraster 89) mit TV Funktion motorisch Premium
Typ-Nr. - li.:	1100_80_TV.M.PREM	1100_89	1100_89_TV.M	1100_89_TV.M.PREM
Typ-Nr. - re.:	1300_80_TV.M.PREM	1300_89	1300_89_TV.M	1300_89_TV.M.PREM
B/H/T in cm (ca. Angaben)	98 x 86/89 x 100	109 x 86/89 x 100	109 x 86/89 x 100	109 x 86/89 x 100
Sitzhöhe	46/49	46/49	46/49	46/49
Sitztiefe	58	58	58	58

Stoffgruppe B (PG 01)				
Stoffgruppe B1 (PG 02)				
Stoffgruppe B2 (PG 03)				
Stoffgruppe C (PG 04)				
Stoffgruppe D (PG 05)				
Stoffgruppe E (PG 06)				
Stoffgruppe F (PG 07)				
Stoffgruppe I (PG 12)				
Leder Punch				
Leder LL Duca				
Leder Rancho				
Leder LL Nubia, LL Dolcia, LL Evita				
Leder Reno, Rodeo				

**Komfortfunktionen und Zusatzausstattungen**

Rücken echt Leder, Typ 0012 (RUCKAUS0002)				
Akku aussenliegend aufsteckbar, Typ 0370 (FUNK0386)			---	
Federkern, Typ 0310 (SITZKOM0005)				
Metall-Holzfüße, Typ 0373 (FUSSART0151)				

	25	26	27	28
				
Typen:	<b>Element 1-sitzig ohne AL mit Aussenhocker links oder rechts (Sitzraster 61)</b>	<b>Element 1-sitzig ohne AL mit Aussenhocker links oder rechts (Sitzraster 69)</b>	<b>Element 1-sitzig ohne AL mit Aussenhocker links oder rechts (Sitzraster 80)</b>	<b>Sofa 2-sitzig (Sitzraster 61)</b>
Typ-Nr. - li.:	<b>1041_61</b>	<b>1041_69</b>	<b>1041_80</b>	<b>2200_61</b>
Typ-Nr. - re.:	<b>1043_61</b>	<b>1043_69</b>	<b>1043_80</b>	
B/H/T in cm (ca. Angaben)	120 x 86/89 x 96	128 x 86/89 x 96	137 x 86/89 x 96	163 x 86/89 x 100
Sitzhöhe	46/49	46/49	46/49	46/49
Sitztiefe	58	58	58	58

Stoffgruppe B (PG 01)				
Stoffgruppe B1 (PG 02)				
Stoffgruppe B2 (PG 03)				
Stoffgruppe C (PG 04)				
Stoffgruppe D (PG 05)				
Stoffgruppe E (PG 06)				
Stoffgruppe F (PG 07)				
Stoffgruppe I (PG 12)				
Leder Punch				
Leder LL Duca				
Leder Rancho				
Leder LL Nubia, LL Dolcia, LL Evita				
Leder Reno, Rodeo				

**Komfortfunktionen und Zusatzausstattungen**

<b>Rücken echt Leder, Typ 0012 (RUCKAUS0002)</b>				---
<b>Federkern, Typ 0310 (SITZKOM0005)</b>				
<b>Metall-Holzfüße, Typ 0373 (FUSSART0151)</b>				

	29	30	31	32
Typen:	<b>Sofa 2-sitzig (Sitzraster 61) mit TV Funktion motorisch</b>	<b>Sofa 2-sitzig (Sitzraster 61) mit TV Funktion motorisch Premium</b>	<b>Sofa 2-sitzig AL links oder AL rechts (Sitzraster 61)</b>	<b>Sofa 2-sitzig AL links oder AL rechts (Sitzraster 61) mit TV Funktion motorisch</b>
Typ-Nr. - li.:	<b>2200_61_TV.M</b>	<b>2200_61_TV.M.PREM</b>	<b>2100_61</b>	<b>2100_61_TV.M</b>
Typ-Nr. - re.:			<b>2300_61</b>	<b>2300_61_TV.M</b>
B/H/T in cm (ca. Angaben)	163 x 86/89 x 100	163 x 86/89 x 100	142 x 86/89 x 100	142 x 86/89 x 100
Sitzhöhe	46/49	46/49	46/49	46/49
Sitztiefe	58	58	58	58

Stoffgruppe B (PG 01)				
Stoffgruppe B1 (PG 02)				
Stoffgruppe B2 (PG 03)				
Stoffgruppe C (PG 04)				
Stoffgruppe D (PG 05)				
Stoffgruppe E (PG 06)				
Stoffgruppe F (PG 07)				
Stoffgruppe I (PG 12)				
Leder Punch				
Leder LL Duca				
Leder Rancho				
Leder LL Nubia, LL Dolcia, LL Evita				
Leder Reno, Rodeo				

**Komfortfunktionen und Zusatzausstattungen**

<b>Rücken echt Leder, Typ 0012 (RUCKAUS0002)</b>	---	---		
<b>Akku aussenliegend aufsteckbar, Typ 0370 (FUNK0386)</b>				---
<b>Federkern, Typ 0310 (SITZKOM0005)</b>				
<b>Metall-Holzfüße, Typ 0373 (FUSSART0151)</b>				

	33	34	35	36
Typen:	<b>Sofa 2-sitzig AL links oder AL rechts (Sitzraster 61) mit TV Funktion motorisch Premium</b>	<b>Sofa 2-sitzig (Sitzraster 69)</b>	<b>Sofa 2-sitzig (Sitzraster 69) mit TV Funktion motorisch</b>	<b>Sofa 2-sitzig (Sitzraster 69) mit TV Funktion motorisch Premium</b>
Typ-Nr. - li.:	<b>2100_61_TV.M.PREM</b>	<b>2200_69</b>	<b>2200_69_TV.M</b>	<b>2200_69_TV.M.PREM</b>
Typ-Nr. - re.:	<b>2300_61_TV.M.PREM</b>			
B/H/T in cm (ca. Angaben)	142 x 86/89 x 100	177 x 86/89 x 100	177 x 86/89 x 100	177 x 86/89 x 100
Sitzhöhe	46/49	46/49	46/49	46/49
Sitztiefe	58	58	58	58

Stoffgruppe B (PG 01)				
Stoffgruppe B1 (PG 02)				
Stoffgruppe B2 (PG 03)				
Stoffgruppe C (PG 04)				
Stoffgruppe D (PG 05)				
Stoffgruppe E (PG 06)				
Stoffgruppe F (PG 07)				
Stoffgruppe I (PG 12)				
Leder Punch				
Leder LL Duca				
Leder Rancho				
Leder LL Nubia, LL Dolcia, LL Evita				
Leder Reno, Rodeo				

**Komfortfunktionen und Zusatzausstattungen**

<b>Rücken echt Leder, Typ 0012 (RUCKAUS0002)</b>				
<b>Akku aussenliegend aufsteckbar, Typ 0370 (FUNK0386)</b>			---	
<b>Federkern, Typ 0310 (SITZKOM0005)</b>				
<b>Metall-Holzfüße, Typ 0373 (FUSSART0151)</b>				

	37	38	39	40
Typen:	<b>Sofa 2-sitzig ohne AL (Sitzraster 69)</b>	<b>Sofa 2-sitzig AL links oder AL rechts (Sitzraster 69)</b>	<b>Sofa 2-sitzig AL links oder AL rechts (Sitzraster 69) mit TV Funktion motorisch</b>	<b>Sofa 2-sitzig AL links oder AL rechts (Sitzraster 69) mit TV Funktion motorisch Premium</b>
Typ-Nr. - li.:	<b>2000_69</b>	<b>2100_69</b>	<b>2100_69_TV.M</b>	<b>2100_69_TV.M.PREM</b>
Typ-Nr. - re.:		<b>2300_69</b>	<b>2300_69_TV.M</b>	<b>2300_69_TV.M.PREM</b>
B/H/T in cm (ca. Angaben)	135 x 86/89 x 96	156 x 86/89 x 100	156 x 86/89 x 100	156 x 86/89 x 100
Sitzhöhe	46/49	46/49	46/49	46/49
Sitztiefe	58	58	58	58

Stoffgruppe B (PG 01)				
Stoffgruppe B1 (PG 02)				
Stoffgruppe B2 (PG 03)				
Stoffgruppe C (PG 04)				
Stoffgruppe D (PG 05)				
Stoffgruppe E (PG 06)				
Stoffgruppe F (PG 07)				
Stoffgruppe I (PG 12)				
Leder Punch				
Leder LL Duca				
Leder Rancho				
Leder LL Nubia, LL Dolcia, LL Evita				
Leder Reno, Rodeo				

**Komfortfunktionen und Zusatzausstattungen**





<b>Rücken echt Leder, Typ 0012 (RUCKAUS0002)</b>				
<b>Akku aussenliegend aufsteckbar, Typ 0370 (FUNK0386)</b>	---		---	
<b>Federkern, Typ 0310 (SITZKOM0005)</b>				
<b>Metall-Holzfüße, Typ 0373 (FUSSART0151)</b>	---			

	41	42	43	44
Typen:	<b>Sofa 2-sitzig (Sitzraster 80)</b>	<b>Sofa 2-sitzig (Sitzraster 89)</b>	<b>Longchair_L AL links oder AL rechts</b>	<b>Winkelecke</b>
Typ-Nr. - li.:	<b>2200_80</b>	<b>2200_89</b>	<b>8171</b>	<b>5040</b>
Typ-Nr. - re.:			<b>8172</b>	
B/H/T in cm (ca. Angaben)	195 x 86/89 x 100	220 x 86/89 x 100	109 x 86/89 x 168	106 x 86/89 x 106
Sitzhöhe	46/49	46/49	46/49	46/49
Sitztiefe	58	58	132	---

Stoffgruppe B (PG 01)				
Stoffgruppe B1 (PG 02)				
Stoffgruppe B2 (PG 03)				
Stoffgruppe C (PG 04)				
Stoffgruppe D (PG 05)				
Stoffgruppe E (PG 06)				
Stoffgruppe F (PG 07)				
Stoffgruppe I (PG 12)				
Leder Punch				
Leder LL Duca				
Leder Rancho				
Leder LL Nubia, LL Dolcia, LL Evita				
Leder Reno, Rodeo				

**Komfortfunktionen und Zusatzausstattungen**


<b>Rücken echt Leder, Typ 0012 (RUCKAUS0002)</b>				
<b>Federkern, Typ 0310 (SITZKOM0005)</b>				
<b>Metall-Holzfüße, Typ 0373 (FUSSART0151)</b>				

	45	46	47	48
				
Typen:	<b>Winkelecke mittel</b>	<b>Recamiere AL links oder AL rechts freistehend</b>	<b>Hocker quadratisch</b>	<b>Hocker rechteckig</b>
Typ-Nr. - li.:	<b>5044</b>	<b>4101</b>	<b>6020</b>	<b>6029</b>
Typ-Nr. - re.:		<b>4301</b>		
B/H/T in cm (ca. Angaben)	97 x 86/89 x 97	202 x 86/89 x 100	65 x 46/49 x 65	120 x 46/49 x 65
Sitzhöhe	46/49	46/49	46/49	46/49
Sitztiefe	---	58	---	---

Stoffgruppe B (PG 01)				
Stoffgruppe B1 (PG 02)				
Stoffgruppe B2 (PG 03)				
Stoffgruppe C (PG 04)				
Stoffgruppe D (PG 05)				
Stoffgruppe E (PG 06)				
Stoffgruppe F (PG 07)				
Stoffgruppe I (PG 12)				
Leder Punch				
Leder LL Duca				
Leder Rancho				
Leder LL Nubia, LL Dolcia, LL Evita				
Leder Reno, Rodeo				

**Komfortfunktionen und Zusatzausstattungen**

<b>Rücken echt Leder, Typ 0012 (RUCKAUS0002)</b>				---	---
<b>Federkern, Typ 0310 (SITZKOM0005)</b>				---	---
<b>Metall-Holzfüße, Typ 0373 (FUSSART0151)</b>					

	<b>49</b>			
				
Typen:	<b>Kopfstütze einsteckbar mit Raster</b>			
Typ-Nr. - li.: Typ-Nr. - re.:	<b>0538</b>			
B/H/T in cm (ca. Angaben)	58 x 25 x 15			
Sitzhöhe	---			
Sitztiefe	---			

Stoffgruppe B (PG 01)				
Stoffgruppe B1 (PG 02)				
Stoffgruppe B2 (PG 03)				
Stoffgruppe C (PG 04)				
Stoffgruppe D (PG 05)				
Stoffgruppe E (PG 06)				
Stoffgruppe F (PG 07)				
Stoffgruppe I (PG 12)				
Leder Punch				
Leder LL Duca				
Leder Rancho				
Leder LL Nubia, LL Dolcia, LL Evita				
Leder Reno, Rodeo				

TABBY

	<b>50</b>
	
Typ:	<b>Wechselakku</b>
Typ-Nr.:	<b>0671</b>
B/H/T	9 / 14 / 4
Zubehörteil	



FÜR IHR ZUHAUSE.  
**VON EUROPAS  
GRÖSSTEM  
WOHNMAGAZIN.**

**SCHÖNER  
WOHNEN**

**Anschrift der Verwaltung:**

Steinpol Central Services Sp. z o. o.  
ul. Fabryczna 13  
69 - 110 Rzepin  
Polen  
Telefon 0048 95 7132 400  
Fax 0048 95 7132 401  
info@steinpol.com.pl  
www.steinpol.pl

© Lizenz der Marke SCHÖNER WOHNEN  
durch Gruner + Jahr Deutschland GmbH  
- Alle Rechte vorbehalten -