

Möbel LETZ

Finden und Wohlfühlen



Typenplan

Wichtiger Hinweis für Sie

Etwaige Hinweise des Herstellers in dieser Produktinformation, die sich auf die Gewährleistung beziehen, haben für Sie keinerlei Bindungswirkung und können von Ihnen ignoriert werden. Ihre gesetzlichen Gewährleistungsrechte als Verbraucher uns gegenüber, als Ihrem Verkäufer, werden dadurch in keiner Weise berührt oder eingeschränkt. Sie können sich wegen aller Mängel jederzeit an uns wenden. Darüber hinaus gehende Herstellergarantien bleiben natürlich unberührt. Dieser Artikel wird hergestellt von Wimex Wohnbedarf Import Export Handelsgesellschaft mbH

Möbel Letz GmbH
Am Gewerbepark 11
06895 Zahna-Elster

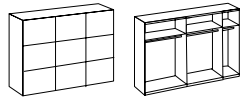
Tel.: 035383 - 6018 50

Fax.: 035383 - 6018 17

Schwebetürenschränk- Programm indiana C

Dekor G50: Front Glas Weiß, Korpus Weiß - Griffe Schwarz
 Dekor G51: Front Glas Saharagrau, Korpus Saharagrau - Griffe Schwarz
 Dekor G52: Front Glas Grey, Korpus Grafit - Griffe Schwarz

Schwebetürenschränk



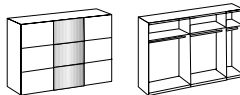
Komplettzusammenstellung best. aus Art.-

Nrn.:
xxx 543
002 969
002 755
002 894

Artikel-Nr.	543	043
Breite (cm)	250	250
Höhe (cm)	216	216
Tiefe (cm)	65	65
Gewicht - kg	219	266
Volumen - cbm	0,4303	0,5174
Anzahl Colli	11	14
Fakt.		

Schwebetürenschränk

1 Spiegel

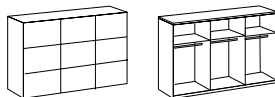


Komplettzusammenstellung best. aus Art.-

Nrn.:
xxx 859
002 969
002 755
002 894

Artikel-Nr.	858	058
Breite (cm)	250	250
Höhe (cm)	216	216
Tiefe (cm)	65	65
Gewicht - kg	219	266
Volumen - cbm	0,4303	0,5174
Anzahl Colli	11	14
Fakt.		

Schwebetürenschränk



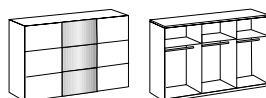
Komplettzusammenstellung best. aus Art.-

Nrn.:
xxx 544
002 969
002 755
002 894

Artikel-Nr.	544	044
Breite (cm)	300	300
Höhe (cm)	216	216
Tiefe (cm)	65	65
Gewicht - kg	250	297
Volumen - cbm	0,4795	0,5666
Anzahl Colli	11	14
Fakt.		

Schwebetürenschränk

1 Spiegel



Komplettzusammenstellung best. aus Art.-

Nrn.:
xxx 859
002 969
002 755
002 894

Dekor
002:
line
grey

Selbstezug
SWT-Türen
1 Paar



Wäscheinteilung
Schränkhöhe
220 cm
für Fach 100 cm



Schubkasten-
einsatz



Artikel-Nr.	859	059	969	755	894
Breite (cm)	300	300	18	96	96
Höhe (cm)	216	216	2	150	54
Tiefe (cm)	65	65	5	50	43
Gewicht - kg	250	297	3	24	22
Volumen - cbm	0,4795	0,5666	0,0032	0,0438	0,0423
Anzahl Colli	11	14	1	1	1
Fakt.					