

Möbel LETZ

Finden und Wohlfühlen



Typenplan

36130 Louis von Willi Schillig - Ecksofa Variante links elephant

Wichtiger Hinweis für Sie

Etwaige Hinweise des Herstellers in dieser Produktinformation, die sich auf die Gewährleistung beziehen, haben für Sie keinerlei Bindungswirkung und können von Ihnen ignoriert werden. Ihre gesetzlichen Gewährleistungsrechte als Verbraucher uns gegenüber, als Ihrem Verkäufer, werden dadurch in keiner Weise berührt oder eingeschränkt. Sie können sich wegen aller Mängel jederzeit an uns wenden. Darüber hinaus gehende Herstellergarantien bleiben natürlich unberührt. Dieser Artikel wird hergestellt von Willi Schillig Polstermöbelwerke GmbH & Co.KG, Am Weinberg 20-22, 96237 Ebersdorf-Frohnach, Deutschland

Möbel Letz GmbH
Am Gewerbepark 11
06895 Zahna-Elster

Tel.: 035383 - 6018 50
Fax.: 035383 - 6018 17



Bezug: Z84/39 forest



Herzwaage



Kopfstütze



USB-C



Metallfarbe



Kontrastnaht



leger

louis

36130

Versteckte Funktionalität

Der innovative elektrische Wall-Free-Incliner kann bei **louis** 36130 gegen Aufpreis zweimotorig hinzu bestellt werden. Auf den ersten Blick ist dieses Luxus-Feature per Knopfdruck, bei welchem sich der Sitz nach vorne schiebt und der Rücken absenkt, gar nicht sichtbar. Die Funktion kann für ein super Relax-Gefühl in Herz-Waage-Position sorgen. Für Elemente mit Aufpreisfunktion wird eine flexible Steckkopfstütze hinzubestellt. Ein farblich abgesetzter Kontrastfaden oder der Metallfuß in verschiedenen Farbtönen runden das klassisch-kubische Sofa elegant ab.

W.SCHILLIG

ELEMENTE MIT SEITENTEIL RECHTS



M75R
Element mit Seitenteil



M85R
Element mit Seitenteil

89/97/89/49
Inclinerfkt. 2motorig
Herz-Waage = **RFS2**
(Mehrpreis)

99/97/89/49
Inclinerfkt. 2motorig
Herz-Waage = **RFS2**
(Mehrpreis)

ELEMENTE MIT SEITENTEIL LINKS



M75L
Element mit Seitenteil



M85L
Element mit Seitenteil

89/97/89/49
Inclinerfkt. 2motorig
Herz-Waage = **RFS2**
(Mehrpreis)

99/97/89/49
Inclinerfkt. 2motorig
Herz-Waage = **RFS2**
(Mehrpreis)

ELEMENTE OHNE SEITENTEIL



M75K
Element ohne Sei-
tenteil



M85K
Element ohne Sei-
tenteil

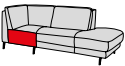
75/97/89/49
Inclinerfkt. 2motorig
Herz-Waage = **RFS2**
(Mehrpreis)

85/97/89/49
Inclinerfkt. 2motorig
Herz-Waage = **RFS2**
(Mehrpreis)

ABSCHLUSSELEMENTE RECHTS



K85R
Longchair



EG75R
Ecksofa mit Hocker

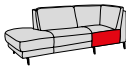
101/175/89/49
Liegefunktion
motorisch = **RFSK**
(Mehrpreis)

103/230/89/49

ABSCHLUSSELEMENTE LINKS



K85L
Longchair



EG75L
Ecksofa mit Hocker

101/175/89/49
Liegefunktion
motorisch = **RFSK**
(Mehrpreis)

103/230/89/49

ZUBEHÖR



U45KK
Komfortkopfstütze
Empfehlung für die
Optionen RFS2 - RFSK
45/10/36



U75K
Kopfstütze einsteck-
bar in Art. 75er Raster
zwingend notw. f.
Incliner
70/11/23



U85K
Kopfstütze einsteck-
bar in Art. 85er Raster
zwingend notw. f.
Incliner
80/11/23



Incliner für Herz-Waage-Position

Gegen Aufpreis ist die 2-motorige Inclinerfunktion erhältlich. So gelangen Sie in die Herz-Waage-Ruheposition.

Steckkopfstützen

Flexible Steckkopfstützen werden bei Artikeln mit motorischer Verstellung entsprechend der Rasterbreite hinzubestellt. Siehe Bestellhinweise.

Kontrastfaden

Dieses Modell ist in einigen Leder- und Stofffarben auf Wunsch ohne Aufpreis mit farblich abgesetztem Kontrastfaden lieferbar.

Metallfarben für Füße

Einige Füße können in den Ausführungen Chrom glänzend, silber, bronze oder schwarz bestellt werden. Bitte angeben.

Metallfarben für Tastschalter

Die Tastschalter sind in silber oder schwarz pulverbeschichtet erhältlich. Bitte angeben.

BESTELLHINWEISE

Bestellung der Funktionen:

Incliner zweimotorig = **RFS2**

Der Sitz schiebt nach vorne oben, der Rücken neigt sich und eine Fußstütze klappt sich aus. Dabei wird eine Ruheposition erreicht, in welche Füße und Beine höher liegen als das Herz. Dadurch kann der Kopf besser durchblutet und das Herz entlastet werden.

Die Funktionen können jeweils für die einzelnen Sitze bestellt werden. Eine flexible Steckkopfstütze muss bei Bestellung der Inclinerfunktionen RFS1/RFS2 zwingend hinzu bestellt werden. Dies gilt auch für die Longchairs. Diese können Sie in den Rückenkorpus einschieben.

Zubehör USB-C-Anschluss:

Mit dem USB-C Anschluss kann jedes Endprodukt nach dem gültigen USB-C Standard verwendet werden. Um eine einwandfreie Funktionalität zu gewährleisten, weisen wir Sie darauf

hin, nur die original Ladekabel des jeweiligen Herstellers zu verwenden. Er ist nur möglich in Verbindung mit den motorischen Funktionen. Die Ausgangsleistung beträgt 5V/2,1 A. Sie reicht aus, alle gängigen Endgeräte, inkl. Tablet-PC zu laden. Er ist in die Funktions-Tastschalter am Möbel integriert und in verschiedenen Metallfarben erhältlich. Bitte angeben.

Rückenspannteile:

Alle Teile sind im Rücken echt bezogen.

Seitenwangen:

Gegen Aufpreis sind die Seitenwangen im Original-Bezug statt Spannstoff lieferbar.

Nahtbild:

Zier-, Kapp- oder Doppelnähte können in der Stoff- und Lederausführung unterschiedlich ausfallen. Herstellungsbedingt können Nähte im Stoffbezug entfallen oder durch einfache Nähte ersetzt werden.

Kontrastfaden:

Dieses Modell ist in Leder und einigen Stofffarben ohne Aufpreis mit farblich abgesetztem Kontrastfaden lieferbar. Die festgelegten Farben finden Sie in unserem Stoff-/Lederwagen. Bitte geben Sie die Nr. an, da sonst Ton in Ton geliefert wird.

Fadenausführung:

Das Modell wird sowohl in Leder als auch in den Stoffen S37, V52 und V85 als auch in Verbindung mit Kontrastfadenwunsch generell mit einem Perlarn-Faden gefertigt. Dies ist ein stärkerer, schön in sich verdrehter Faden.

Alle angegebenen Maße sind ca.-Maße in cm in Breite/Tiefe/Höhe/Sitzhöhe. Änderungen vorbehalten.

Hinweis zur Sitzhöhe:

Die endgültige Sitzhöhe wird bei diesem Modell aufgrund des Polsteraufbaus erst mit der Zeit

durch Einsitzen erreicht.

Sitztiefe: ca. **57 cm**

Sitztiefe mit Funktion: ca. **108 cm**

Sitzhöhe mit Funktion: ca. **70 cm**

Seitenteilbreite: ca. **14 cm**

Seitenteilhöhe: ca. **61 cm**

Empfohlener Wandabstand: ca. **25 cm**

Gesamthöhe inkl. Steckkopfstütze: ca. **112 cm**

Gesamtiefe mit Funktion: ca. **157 cm**

Besonders legere Polsterung:

Die Polsterung des Modells ist besonders leger verarbeitet, um ein bestimmtes optisches Erscheinungsbild zu erzeugen, welches sich durch eine super softige Oberfläche auszeichnet. Bezüge können bereits bei Auslieferung ein ausgeprägtes Wellenbild zeigen, das design- und konstruktionsbedingt gewollt ist und sich im Gebrauch noch verstärken kann. Dies ist kein Qualitätsmangel, sondern eine modellbedingte

Eigenschaft.

Digitale Stoff-/Leder- und Farbmuster:

Das optische Erscheinungsbild der Bezüge und Farbmuster kann variieren, Muster in Anlehnung - Farb- und Strukturabweichungen möglich.

Hinweis zum Polsteraufbau:

Bei diesem Modell wurden in den Sitz- und Rückenkissen Inletts mit Kammerkissen verarbeitet. Das kann zur Abzeichnung einzelner Kammern führen und ist eine warentypische Eigenschaft.

Technische Änderung bezüglich der Steckkopfstützen:

Ab Bestelldatum 01.11.2024 werden die Steckkopfstützen nicht mehr mit Metallbügel in


W. SCHILLIG

FÜSSE



Metallfuß schwarz



Metallfuß versch.
Metallfarben

F 1W

F C3

Metallfarben:

Einige Metallfüße sind in verschiedenen Metallfarben lieferbar. Bitte geben Sie die gewünschte Farbe bei Bestellung mit an.

Pulverbeschichtung:

Die Farben silber M21, bronze M56 und schwarz M99 sind Pulverbeschichtungen.

Füße und Fußbodenschutz:

Bei schlanken Möbelfüßen mit kleiner Gleiter-

fläche kommt es zu einem erhöhten Druck auf den Boden. Bei empfindlichen Böden empfehlen wir, Gleiter/ eine Unterlage als Schutz vor Kratzern und Druckstellen anzubringen/ unterzulegen.

Metallfarben für Tastschalter:

Die Tastschalter sind in verschiedenen Metallfarben lieferbar, in silber (T00) oder schwarz (T77). Diese Farben sind Pulverbeschich-

tungen. Bitte geben Sie die gewünschte Farbe bei Bestellung mit an.

MÖGLICHE METALLFARBEN FÜR FÜSSE & TASTSCHALTER



Chrom glänzend

M20



silber

M21



bronze

M56



schwarz

M99



silber

T00



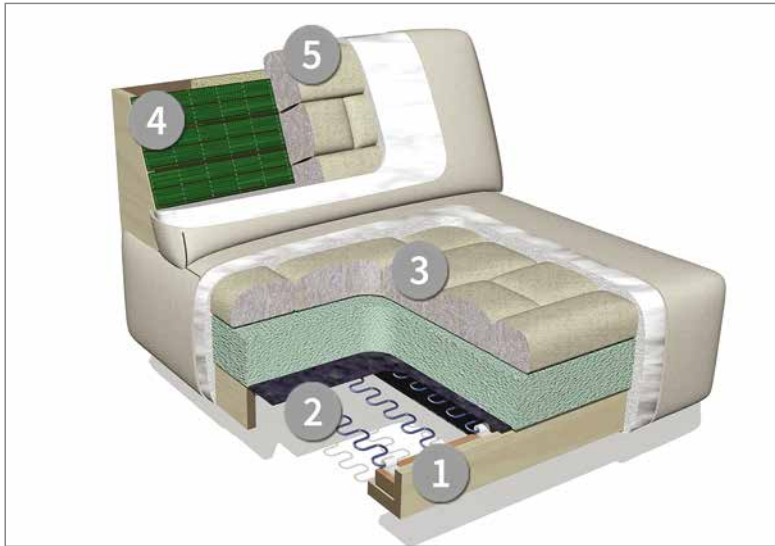
schwarz

T77

BESTELL-CHECKLISTE

- Zusammenstellung und Bezug
- Incliner 2-motorig (Aufpreis)
- Fußausführung
- Metallfarbe für Füße
- Metallfarbe für Tastschalter
- Kontrastfaden
- Stellskizze
- Flexible Steckkopfstütze

DER GESTELLAUFBAU DES POLSTERMÖBELS



Das Design des hier abgebildeten Querschnitts ist ein Muster in Anlehnung und dient zur Verdeutlichung des Polsteraufbaus.

- 1. Gestell** - Trägergestell, Rückengestell: Buche-Holzkonstruktion; Funktionsbeschläge: Metallkonstruktion
- 2. Unterfederung Sitz** mit dauerelastischen Wellenfedern
- 3. Polsteraufbau Sitz** aus **ergo**-PUR-Schaum und hochwertigem Gemisch aus Polyesterfasern und Schaumstoffstäbchen, in Kammern gefüllt
- 4. Unterfederung Rücken** – keine
- 5. Polsteraufbau Rücken** aus **ergo**-PUR-Schaum und hochwertigem Gemisch aus Polyesterfasern und Schaumstoffstäbchen, in Kammern gefüllt

Polstermöbel aus Leidenschaft.

Aus dieser Leidenschaft heraus entstehen seit 75 Jahren hochwertige und besondere Möbelstücke und Designermöbel - Sofas, elegantes und zeitgemäßes Design mit erstklassigem Komfort verbinden. Wir stehen für handwerkliches Können, richtungsweisende Ideen, ansprechendes Design und Know-how aus Deutschland. Das Ergebnis ist ein Polstermöbel mit garantiert erstklassigem Komfort und Liebe zum Detail. Bei der Auswahl der verwendeten Materialien achten wir auf Nachhaltigkeit und Ressourcenschonung.

- Traditionell handwerkliche Wertarbeit bis ins Detail
- Hochwertige, umweltgerechte Materialien
- Sorgfältige & präzise Verarbeitung
- Kooperation mit namhaften Möbeldesignern
- Produktion nach DIN- & RAL-Güterichtlinien der Deutschen Gütegemeinschaft Möbel e.V.
- Regelmäßig geprüfte Produktqualität "Made in Germany"
- Entwicklung am oberfränkischen Standort in Ebersdorf bei Coburg
- Sorgfältig ausgewählte Stoff- und Lederbezugskollektionen in vielen Farben für breit gefächerte Ansprüche

W.SCHILLIG GmbH & Co. KG
Am Weinberg 20 - 22
96237 Ebersdorf bei Coburg
GERMANY
Telefon: +49 9562 37-0
Telefax: +49 9562 37-500
E-Mail: info@schillig.de



German
quality
Made in Europe


W.SCHILLIG