

# Möbel LETZ

*Finden und Wohlfühlen*



## Typenplan

Selino von Hartmann - Wohnwand V26 Kerneiche natur/ anthrazit

### **Wichtiger Hinweis für Sie**

Etwaige Hinweise des Herstellers in dieser Produktinformation, die sich auf die Gewährleistung beziehen, haben für Sie keinerlei Bindungswirkung und können von Ihnen ignoriert werden. Ihre gesetzlichen Gewährleistungsrechte als Verbraucher uns gegenüber, als Ihrem Verkäufer, werden dadurch in keiner Weise berührt oder eingeschränkt. Sie können sich wegen aller Mängel jederzeit an uns wenden. Darüber hinaus gehende Herstellergarantien bleiben

Deutschland

Möbel Letz GmbH  
Am Gewerbepark 11  
06895 Zahna-Elster

Tel.: 035383 - 6018 50

Fax.: 035383 - 6018 17

# Typenliste 2024



## SELINO

**Wohnraum-System**

**Birke massiv**

**anthrazit lackiert**

**Applikation: Kerneiche Natur**

**sandgestrahlt**

**hartmann**  
Von der Natur empfohlen.

# Passgenaue Möbel für Ihr Zuhause! Einzelanfertigungen im Glas- & Holzbereich.

## Individualität nach Kundenwunsch: Sonderanfertigungen für alle Programme aus dem System!

Für den immer individueller werdenden Markt setzt Hartmann auf Flexibilität, wenn es um spezielle Kundenwünsche geht. Sonderanfertigungen aus dem System und CAD-Planungsunterstützung für den Fachhandelsverkäufer sind mittlerweile Tagesgeschäft. Hier finden Sie die Sonderanfertigungen mit Mehrpreisangaben für alle Artikel in dieser Typenliste. Auch bei aufwendigen Wohnkombinationen mit Sonderanfertigungen ist unser Planungsteam für Sie ein kompetenter Ansprechpartner und entwickelt mit Ihnen gemeinsam optimale Lösungen.

Breiten-/ Höhen-/ Tiefenkürzung, Sondertiefen, etc. für Korpusstypen

Verlängerung auf Anfrage möglich!


### Wohnen

Standard

Breite kürzen

Höhe kürzen

Tiefe kürzen



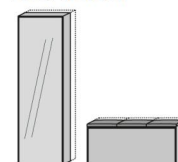
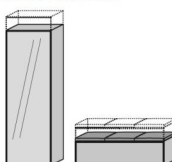
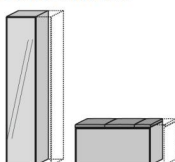

### Garderoben

Standard

Breite kürzen

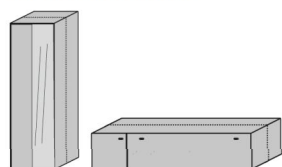
Höhe kürzen

Tiefe kürzen



### Korpus-/ Tiefenerweiterung

auf Nutztiefenbasis



### Raumteilerlösungen

Elemente rückseitig in Frontoptik  
**Hinweis:** Schubkästen auf Rückseite ohne Funktion!



Elemente rückseitig Massivholz



### Weitere Sonderanfertigungen

- Klappe statt Auszug im Unterteil
- Holzboden statt Glasboden in Vitrine
- Schreibplatte zw. Standelementen je qm
- Blendmaterial pro qm
- zusätzlicher Glasboden in Vitrine
- Lederhaut ca. 3,5 m<sup>2</sup>
- Stoffabschnitt
- Kabeldurchlass für Unterteile oder Paneele
- Absenkung Konstruktionsboden bei Elementen mit ausziehbare Kleiderstange für Manteleinsatz

### Qualitätskonzept - Made in Germany

Mit Möbeln von Hartmann entscheiden Sie sich für ein Qualitätsprodukt, produziert in Deutschland von einem der führenden Massivholzmöbel-Spezialisten in Europa. Mit modernster Technologie und handwerklichem Know-how fertigen wir für Sie Produkte, die entsprechend der DIN 68871 die Bezeichnung „Massivholz-Möbel“ tragen dürfen. Das von uns eingesetzte Material stammt ausschließlich aus nachhaltig bewirtschafteten Forstbeständen. So sorgen wir dafür, dass unsere Lebensgrundlagen auch künftigen Generationen erhalten bleiben. Wertvolle Ressourcen, wie in unserem Falle der Rohstoff Holz, werden vor Ausbeutung geschützt. Es darf also maximal soviel Holz gefällt werden, wie nachwächst.



QR Code scannen  
und Nachhaltigkeit erleben!

**SIEGER**

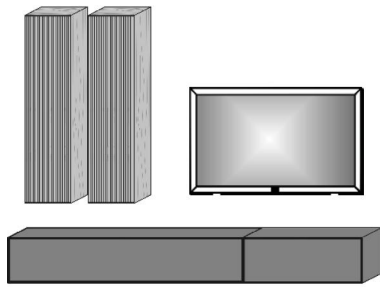


Deutscher  
Nachhaltigkeitspreis  
Unternehmen 2024

5  
Jahre  
Garantie

### 5 Jahre Garantie - Nach Online-Registrierung

Als Ausdruck des Vertrauens in die Qualität unserer Produkte und überzeugt von Funktion und Langlebigkeit gewähren wir qualitätsorientierten Kunden eine fünfjährige Hersteller-Garantie auf alle HARTMANN MÖBEL.



**Kombi Nr. V20**

Applikationen aus Kerneiche Natur sandgestrahlt  
bestehend aus:

- 1 x 2191                      1 x 8045
- 1 x 2091                      1 x 8046

**Maße B/H/T in cm**

288 / Raumhoch / 44

**Extras                                      Typen-Nr.**

2x Front-Bel. für 8045 & 8046	9713
Unterboden-Bel. für 2191	9831
Unterboden-Bel. für 2091	9832

**Kombi Nr. V22**

Applikationen aus Kerneiche Natur sandgestrahlt  
bestehend aus:

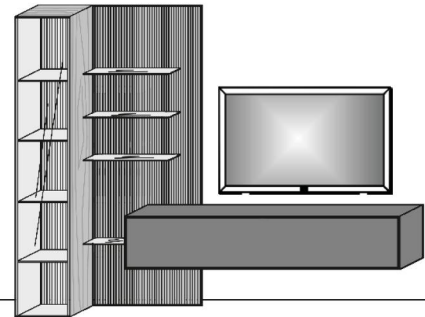
- 1 x 0041                      1 x 2191
- 1 x 0078

**Maße B/H/T in cm**

274 / 213 / 44

**Extras                                      Typen-Nr.**

Vitrinen-Bel. für 0041	9615
Paneel-Bel. für 0078	9812



**Kombi Nr. V24**

Applikationen aus Kerneiche Natur sandgestrahlt  
bestehend aus:

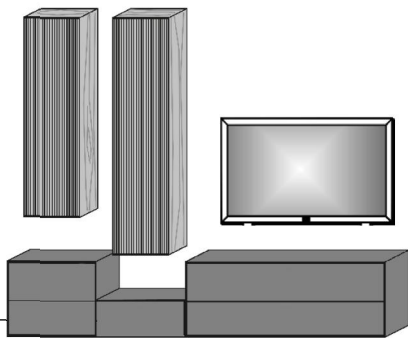
- 1 x 8045                      1 x 3071
- 1 x 9046                      1 x 2061
- 1 x 3151

**Maße B/H/T in cm**

297 / Raumhoch / 49

**Extras                                      Typen-Nr.**

Front-Bel. für 8045	9713
Front-Bel. für 9046	9712



**Kombi Nr. V26**

Applikationen aus Kerneiche Natur sandgestrahlt  
bestehend aus:

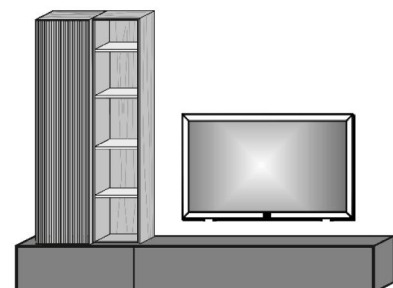
- 1 x 9045                      1 x 2091
- 1 x 9031                      1 x 2191

**Maße B/H/T in cm**

288 / Raumhoch / 44

**Extras                                      Typen-Nr.**

Front-Bel. für 9045	9712
Vitrinen-Bel. für 9031	9616
Unterboden-Bel. für 2191	9831
Unterboden-Bel. für 2091	9832

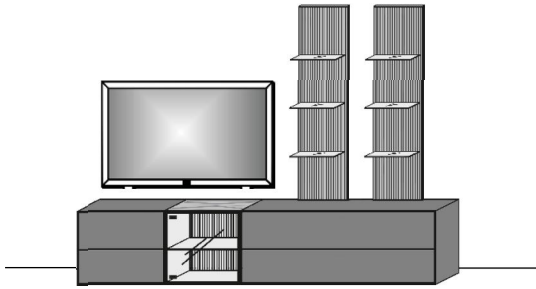


Konstruktionsbedingt sind die von uns eingesetzten LED Strips nicht austauschbar, da sie als Schutz vor elektrostatischer Entladung (ESD) und zur Kühlung der LEDs fest auf Trägerprofile wie z.B. Aluprofile aufgeklebt werden müssen. Somit gewähren wir eine durchgehend hohe Langlebigkeit unserer Leuchten. Technisch bedingte Modell- und Maßänderungen vorbehalten! Modelle gesetzlich geschützt! Aufgrund von unterschiedlichen Ausführungen und Funktionen können die angegebenen Maßangaben auf der AB im Einzelfall leicht variieren.

**Kombi Nr. V28**

Applikationen aus Kerneiche Natur sandgestrahlt  
bestehend aus:

1 x 3071                      1 x 3151  
1 x 3061                      2 x 8049



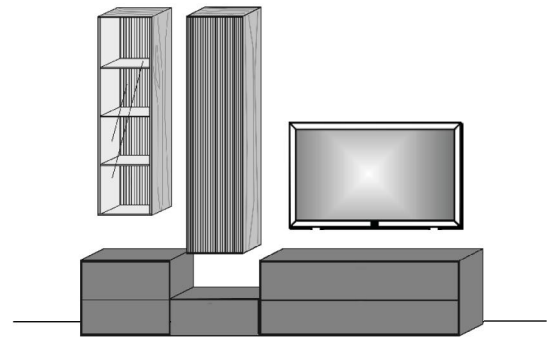
Maße B/H/T in cm	
288 / 213 / 49	
Extras	Typen-Nr.
Vitrinen-Bel. für 3061	9611
2x Paneel-Bel. für 8049	9811

**Kombi Nr. V30**

Applikationen aus Kerneiche Natur sandgestrahlt  
bestehend aus:

1 x 8041                      1 x 3071  
1 x 9046                      1 x 2061  
1 x 3151


Maße B/H/T in cm	
297 / Raumhoch / 49	
Extras	Typen-Nr.
Vitrinen-Bel. für 8041	9617
Front-Bel. für 9046	9712



**Kombi Nr. V32**

Applikationen aus Kerneiche Natur sandgestrahlt  
bestehend aus:

1 x 8041                      1 x 3151  
1 x 8042                      1 x 3121



Maße B/H/T in cm	
274 / Raumhoch / 49	
Extras	Typen-Nr.
2x Vitrinen-Bel. für 8041 & 8042	9617



Hartmann-Möbel waren schon Bio, als es noch gar kein Siegel gab: Ende der 1980er Jahre konnte sich das Unternehmen im neuen Marktsegment der „Vollmassiven Biomöbel“ erfolgreich etablieren. Bis heute steht es mit seinen Möbeln für **Beständigkeit, nachhaltige Innovationen und echte Originale** aus der Natur.

**Hängelowboard**

Lack anthrazit  
1 Klappe  
1 Holzeinlegeboden  
1 Kabelbürste

**MP Unterboden-Bel.**

1x 9831



**Maße in cm** B 192 H 38 T 44

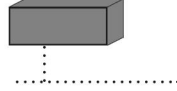
**Typen-Nr.** 2191

**Hängelowboard**

Lack anthrazit  
1 Klappe

**MP Unterboden-Bel.**

1x 9832




**Maße in cm** B 96 H 38 T 44

**Typen-Nr.** 2091

**Lowboard**

Lack anthrazit  
1 Klappe oben  
1 Doppelschubkasten unten  
1 Holzboden  
1 Kabelbürste



**Maße in cm** B 154 H 60 T 49

**Typen-Nr.** 3151

**Lowboard**

Lack anthrazit  
1 Klappe oben  
1 Schubkasten unten  
1 Holzboden  
1 Kabelbürste

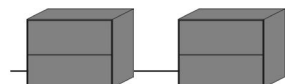


**Maße in cm** B 120 H 60 T 49

**Typen-Nr.** 3121

**Lowboard li./re.**

Lack anthrazit  
1 Tür  
1 Holzeinlegeboden



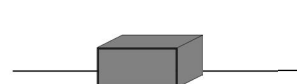
**Maße in cm** B 74 H 60 T 49

**Typen-Nr.** 3071 li.

3072 re.

**Lowboard li./re.**

Lack anthrazit  
1 Schubkasten

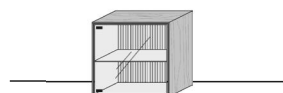


**Maße in cm** B 69 H 30 T 49

**Typen-Nr.** 2061

**Lowboard-Vitrine li.**

Holzkorpus  
1 Glastür  
1 Glasboden  
1 Lamellenrückwand



**Maße in cm** B 60 H 60 T 49

**Typen-Nr.** 3061

**Lowboard-Vitrine re.**

Holzkorpus  
1 Glastür  
1 Glasboden  
1 Lamellenrückwand



**Maße in cm** B 60 H 60 T 49

**Typen-Nr.** 3062

**MP Vitrinen-Bel.**

1x 9611

**MP Vitrinen-Bel.**

1x 9611

**Sideboard**

Lack anthrazit + Holzkorpus  
2 Glastüren 1 Klappe oben  
2 Schubkästen 1 Glasboden  
1 Holzboden  
1 Lamellenrückwand

**MP Vitrinen-Bel.**

1x 9612



**Maße in cm** B 180 H 90 T 44

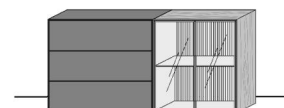
**Typen-Nr.** 4171

**Sideboard**

Lack anthrazit + Holzkorpus  
2 Glastüren 1 Klappe oben  
2 Schubkästen 1 Glasboden  
1 Holzboden  
1 Lamellenrückwand

**MP Vitrinen-Bel.**

1x 9612



**Maße in cm** B 180 H 90 T 44

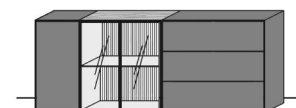
**Typen-Nr.** 4172

**Sideboard**

Lack anthrazit + Holzkorpus  
2 Glastüren 1 Klappe oben  
2 Schubkästen 1 Holztür  
1 Holzboden 1 Glasboden  
1 Holzeinlegeboden  
1 Lamellenrückwand

**MP Vitrinen-Bel.**

1x 9612



**Maße in cm** B 224 H 90 T 44

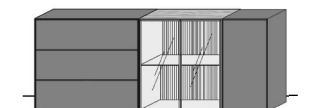
**Typen-Nr.** 4221

**Sideboard**

Lack anthrazit + Holzkorpus  
2 Glastüren 1 Klappe oben  
2 Schubkästen 1 Holztür  
1 Holzboden 1 Glasboden  
1 Holzeinlegeboden  
1 Lamellenrückwand

**MP Vitrinen-Bel.**

1x 9612



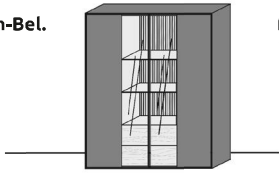
**Maße in cm** B 224 H 90 T 44

**Typen-Nr.** 4222

Konstruktionsbedingt sind die von uns eingesetzten LED Strips nicht austauschbar, da sie als Schutz vor elektrostatischer Entladung (ESD) und zur Kühlung der LEDs fest auf Trägerprofile wie z.B. Aluprofile aufgeklebt werden müssen. Somit gewähren wir eine durchgehend hohe Langlebigkeit unserer Leuchten. Technisch bedingte Modell- und Maßänderungen vorbehalten! Modelle gesetzlich geschützt! Aufgrund von unterschiedlichen Ausführungen und Funktionen können die angegebenen Maßangaben auf der AB im Einzelfall leicht variieren.

**Highboard**  
Lack anthrazit  
2 Holz-Glastüren 2 Glasböden  
1 Holzboden 2 Schubkästen  
4 Holzeinlegeböden  
1 Lamellenrückwand

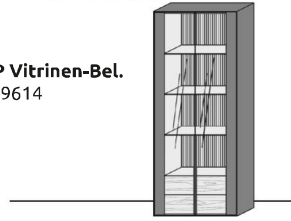
**MP Vitrinen-Bel.**  
1x 9613



**Maße in cm** B 112 H 138 T 39  
**Typen-Nr.** 7111

**Standvitrine**  
Lack anthrazit  
2 Holz-Glastüren 3 Glasböden  
1 Holzboden 2 Schubkästen  
1 Lamellenrückwand

**MP Vitrinen-Bel.**  
1x 9614



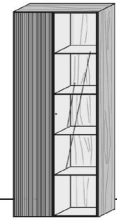
**Maße in cm** B 77 H 196 T 39  
**Typen-Nr.** 0071

**Standvitrine**  
Holzkorpus  
1 Glastür 1 Lamellentür  
2 Holzböden 4 Glasböden  
2 Holzeinlegeböden



**Maße in cm** B 84 H 213 T 44  
**Typen-Nr.** 0081

**Standvitrine**  
Holzkorpus  
1 Glastür 1 Lamellentür  
2 Holzböden 4 Glasböden  
2 Holzeinlegeböden

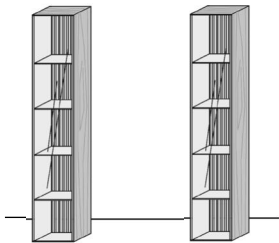


**MP Vitrinen-Bel.**  
1x 9615  
**MP Front-Bel.**  
1x 9711

**Maße in cm** B 84 H 213 T 44  
**Typen-Nr.** 0082

**Standvitrine li./re.**  
Holzkorpus  
1 Glastür 4 Glasböden  
1 Lamellenrückwand

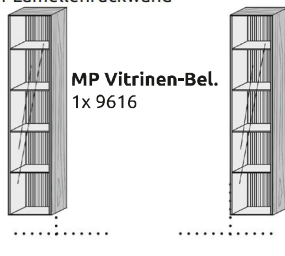
**MP Vitrinen-Bel.**  
1x 9615



**Maße in cm** B 45 H 213 T 39  
**Typen-Nr.** 0041

**Hängevitrine li./re.**  
Holzkorpus  
1 Glastür 4 Glasböden  
1 Lamellenrückwand

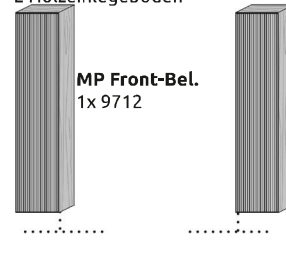
**MP Vitrinen-Bel.**  
1x 9616



**Maße in cm** B 45 H 182 T 39  
**Typen-Nr.** 9041

**Hängeelement li./re.**  
Holzkorpus  
1 Lamellentür 2 Holzböden  
2 Holzeinlegeböden

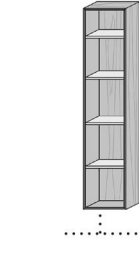
**MP Front-Bel.**  
1x 9712



**Maße in cm** B 44 H 182 T 41  
**Typen-Nr.** 9045

**Hängeregal**  
Holzkorpus  
4 Glasböden

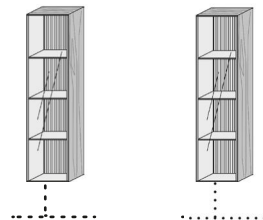
**MP Vitrinen-Bel.**  
1x 9616



**Maße in cm** B 38 H 182 T 35  
**Typen-Nr.** 9031

**Hängevitrine li./re.**  
Holzkorpus  
1 Glastür 3 Glasböden  
1 Lamellenrückwand

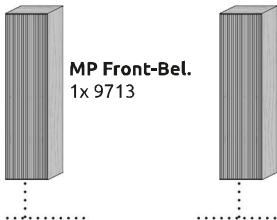
**MP Vitrinen-Bel.**  
1x 9617



**Maße in cm** B 45 H 154 T 39  
**Typen-Nr.** 8041

**Hängeelement li./re.**  
Holzkorpus  
1 Lamellentür 1 Holzboden  
2 Holzeinlegeböden

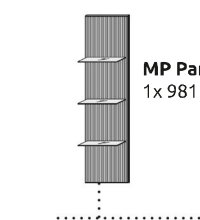
**MP Front-Bel.**  
1x 9713



**Maße in cm** B 44 H 154 T 41  
**Typen-Nr.** 8045

**Wandpaneel**  
Holzkorpus  
1 Lamellenrückwand  
3 Glasböden

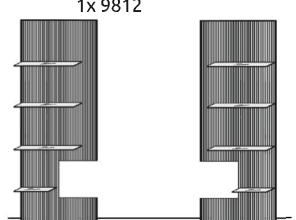
**MP Paneel-Bel.**  
1x 9811



**Maße in cm** B 44 H 154 T 28  
**Typen-Nr.** 8049

**Wandpaneel li./re**  
1 Lamellenrückwand  
4 Glasböden

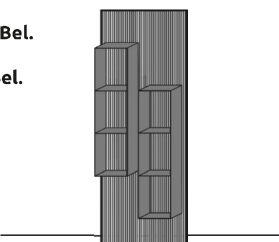
**MP Paneel-Bel.**  
1x 9812



**Maße in cm** B 77 H 213 T 28  
**Typen-Nr.** 0078

**Wandpaneel**  
1 Lamellenrückwand  
2 Regale Metall anthrazit

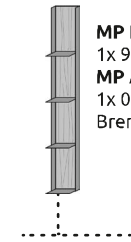
**MP Paneel-Bel.**  
1x 9813  
**MP Regal-Bel.**  
1x 9815



**Maße in cm** B 87 H 213 T 30  
**Typen-Nr.** 0077

**Metallregal**  
4 Ablageböden Metall anthrazit  
1 Riffholzurückwand

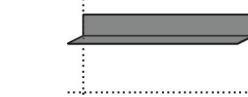
**MP Regal-Bel.**  
1x 9814  
**MP Akku**  
1x 0148  
Brenndauer ca. 13 h



**Maße in cm** B 19 H 154 T 24  
**Typen-Nr.** 8023

**Wandpaneel**  
Metall anthrazit  
1 Boden Metall anthrazit

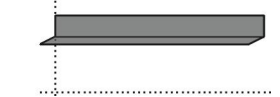
**MP Paneel-Bel.**  
1x 9821  
**MP Akku**  
1x 0148  
Brenndauer ca. 15 h



**Maße in cm** B 154 H 19 T 20  
**Typen-Nr.** 1159

**Wandpaneel**  
Metall anthrazit  
1 Boden Metall anthrazit

**MP Paneel-Bel.**  
1x 9822  
**MP Akku**  
1x 0148  
Brenndauer ca. 11 h



**Maße in cm** B 192 H 19 T 20  
**Typen-Nr.** 1199

Konstruktionsbedingt sind die von uns eingesetzten LED Strips nicht austauschbar, da sie als Schutz vor elektrostatischer Entladung (ESD) und zur Kühlung der LEDs fest auf Trägerprofile wie z.B. Aluprofile aufgeklebt werden müssen. Somit gewähren wir eine durchgehend hohe Langlebigkeit unserer Leuchten. Technisch bedingte Modell- und Maßänderungen vorbehalten! Modelle gesetzlich geschützt! Aufgrund von unterschiedlichen Ausführungen und Funktionen können die angegebenen Maßangaben auf der AB im Einzelfall leicht variieren.

**Beistelltisch**  
Platte 19 mm  
Metall-Quadrat-Rohrrahmen,  
anthrazit lackiert



**Maße in cm** L 35 B 35 H 66,5

**Typen-Nr.** 1419

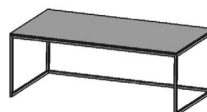
**Beistelltisch**  
Platte 19 mm  
Metall-Quadrat-Rohrrahmen,  
anthrazit lackiert



**Maße in cm** L 70 B 70 H 47,5

**Typen-Nr.** 1420

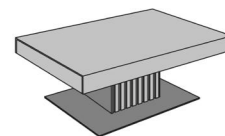
**Beistelltisch**  
Platte 19 mm  
Metall-Quadrat-Rohrrahmen,  
anthrazit lackiert



**Maße in cm** L 120 B 65 H 43,5

**Typen-Nr.** 1421

**Couchtisch**  
**MP Lamellen-Bel. +Akku**  
1x 9861  
Brenndauer ca. 16 h  
**MP Rollen**  
1x 1400

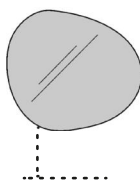


**Maße in cm** L 120 H 45 B 70

**Typen-Nr.** 1448

**Wandspiegel**  
Parsolglas bronze

**MP Spiegel-Bel.**  
1x 9851



**Maße in cm** B 114 H 101,5 T 2

**Typen-Nr.** 5115

**Vitrinen-Bel. 7,4 Watt**  
Für Typen:  
7111



**Maße in cm** 2x H 94

**Typen-Nr.** 9613

**Vitrinen-Bel. 12 Watt**  
Für Typen:  
0071



**Maße in cm** 2x H 151

**Typen-Nr.** 9614


**Vitrinen-Bel. 16,4 Watt**  
Für Typen:  
0081 0082  
0041 0042



**Maße in cm** 2x H 207

**Typen-Nr.** 9615

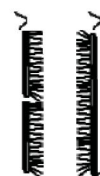
**Vitrinen-Bel. 14,2 Watt**  
Für Typen:  
9041 9042  
9031



**Maße in cm** 2x H 178

**Typen-Nr.** 9616

**Vitrinen-Bel. 11,8 Watt**  
Für Typen:  
8041 8042



**Maße in cm** 2x H 149

**Typen-Nr.** 9617

**Front-Bel. 16,6 Watt**  
Für Typen:  
0081 0082



**Maße in cm** 2x H 208

**Typen-Nr.** 9711


**Front-Bel. 14,4 Watt**  
Für Typen:  
9045 9046



**Maße in cm** 2x H 179

**Typen-Nr.** 9712

**Front-Bel. 12,2 Watt**  
Für Typen:  
8045 8046



**Maße in cm** 2x H 150

**Typen-Nr.** 9713

**Paneel-Bel. 12,2 Watt**  
Für Typen:  
8049



**Maße in cm** 2x H 153

**Typen-Nr.** 9811

**Paneel-Bel. 15,3 Watt**  
Für Typen:  
0078 0079



**Maße in cm** 1x H 211, 1x H 141, 1x H 32

**Typen-Nr.** 9812

**Regal-Bel. 6,1 Watt**  
Für Typen:  
8023




**Maße in cm** 1x H 153

**Typen-Nr.** 9814

Konstruktionsbedingt sind die von uns eingesetzten LED Strips nicht austauschbar, da sie als Schutz vor elektrostatischer Entladung (ESD) und zur Kühlung der LEDs fest auf Trägerprofile wie z.B. Aluprofile aufgeklebt werden müssen. Somit gewähren wir eine durchgehend hohe Langlebigkeit unserer Leuchten. Technisch bedingte Modell- und Maßänderungen vorbehalten! Modelle gesetzlich geschützt! Aufgrund von unterschiedlichen Ausführungen und Funktionen können die angegebenen Maßangaben auf der AB im Einzelfall leicht variieren.


**Paneel-Bel. 16,8 Watt**  
Für Typen:  
0077



Maße in cm 2x H 213

Typen-Nr. 9813

**Regal-Bel. 27 Watt**  
Für Typen:  
0077



Typen-Nr. 9815

**Spiegel-Bel. 14 Watt**  
Für Typen:  
5115

Typen-Nr. 9851

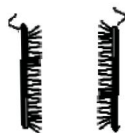
**Vitrinen-Bel. 4,2 Watt**  
Für Typen:  
3061  
3062



Maße in cm 2x H 54

Typen-Nr. 9611

**Vitrinen-Bel. 6,6 Watt**  
Für Typen:  
4171 4222  
4172 4081  
4221



Maße in cm 2x H 84

Typen-Nr. 9612

**Paneel-Bel. 5,2 Watt**  
Für Typen:  
1159



Maße in cm 1x B 150

Typen-Nr. 9821

**Paneel-Bel. 6,8 Watt**  
Für Typen:  
1199



Maße in cm 1x B 188

Typen-Nr. 9822

**Couchtisch-Bel. + Akku 0148**  
4,8 Watt  
Für Typen:  
1448



Maße in cm 4x H 40

Typen-Nr. 9861

**Unterboden-Bel. 4,4 Watt**  
Für Typen:  
2191



Maße in cm 1x B 192

Typen-Nr. 9831

**Unterboden-Bel. 3,6 Watt**  
Für Typen:  
2091



Maße in cm 1x B 96


Typen-Nr. 9832

**Esstisch-Bel. + Akku 0148**  
Für Typen:  
1812  
1813



Typen-Nr. 9888

**Touchschalter**  
mit Ein-/Aus- und Dimmfunktion. Jeder Wandkombination mit Beleuchtungen wird ein Touchschalter kostenlos zugefügt. Dabei sind alle Elemente mit einem Kabel miteinander verbunden. Bei gewünschter Einzelschaltung sind weitere Touchschalter gegen Berechnung zu bestellen.

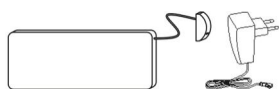


frei positionierbar

Typen-Nr. 0140

Akku 0148 nicht in Verbindung mit der Funkfernbedienung 0118 zu empfehlen!

**Akku für Korpus- & Paneel-Bel.**  
inkl. Touchschalter  
- USB-C Ladegerät  
- Dimmfunktion  
- für max. 10W Anschlussleistung  
- Akkulaufzeit abhängig von der Beleuchtungswattage



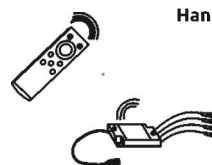
Typen-Nr. 0148

**Zusätzlicher Empfänger für Funkfernbedienung 0118**  
notwendig bei:  
- Überschreitung der Trafolast (max. 30 Watt)  
- räumlicher Trennung der zu schaltenden Elemente, sofern diese nicht mit einem Kabel verbunden werden sollen oder können.



Typen-Nr. 0116

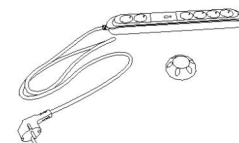
**4-Kanal-Funkfernbedienung mit 1 Empfänger**  
- 1 Trafo anschließbar (max. 30 Watt)  
- zur Steuerung von bis zu 4 Kanälen (sekundär)  
- unterschiedliches Dimmen der einzelnen Kanäle möglich



Handsender

Typen-Nr. 0118

**Steckdosenleiste**  
Funkfernsteuer Fuß oder Hand  
Zwei Steckdosen mit Dauerstrom/  
Vier Steckdosen geschaltet



Typen-Nr. 0130

Konstruktionsbedingt sind die von uns eingesetzten LED Strips nicht austauschbar, da sie als Schutz vor elektrostatischer Entladung (ESD) und zur Kühlung der LEDs fest auf Trägerprofile wie z.B. Aluprofile aufgeklebt werden müssen. Somit gewähren wir eine durchgehend hohe Langlebigkeit unserer Leuchten. Technisch bedingte Modell- und Maßänderungen vorbehalten! Modelle gesetzlich geschützt! Aufgrund von unterschiedlichen Ausführungen und Funktionen können die angegebenen Maßangaben auf der AB im Einzelfall leicht variieren.




Esstisch	Artikel-Nr.	Maße L/B/H in cm	Personen
	8560-1812	L 190 B 95 H 76	6 - 10
	8560-1813	L 240 B 110 H 76	8 - 12



**MP Esstisch-Bel.**  
**+Akku**  
1x 9888

Konstruktionsbedingt sind die von uns eingesetzten LED Strips nicht austauschbar, da sie als Schutz vor elektrostatischer Entladung (ESD) und zur Kühlung der LEDs fest auf Trägerprofile wie z.B. Aluprofile aufgeklebt werden müssen. Somit gewähren wir eine durchgehend hohe Langlebigkeit unserer Leuchten. Technisch bedingte Modell- und Maßänderungen vorbehalten! Modelle gesetzlich geschützt! Aufgrund von unterschiedlichen Ausführungen und Funktionen können die angegebenen Maßangaben auf der AB im Einzelfall leicht variieren.




Leder 12 Braun

Leder 13 Grau

Leder 16 Schwarz

Leder 21 Dunkelgrün

Leder 22 Cognac



Leder 23 Atlantikblau

Leder 26 Sahara



Stoff 55 Marine

Stoff 58 Grau

Stoff 67 Haselnuss

Stoff 68 Shark Grey

Stoff 69 Ivory



Stoff 55B Sand

Stoff 56B Kaffee

Stoff 57B Mint

Stoff 58B Anthrazit

Stoff 74 Mittelgrau



Stoff 75 Dunkelbeige

Stoff 76 Hellbraun

Stoff 77 Olivgrün

Stoff 97 Anthrazit



Microfaser 50M Beige

Microfaser 51M Braun

Microfaser 52M Anthrazit

Microfaser 53M Grün

Microfaser 54M Blau



Flachgewebe 50F Beige

Flachgewebe 51F Braun

Flachgewebe 52F Dunkelbraun

Flachgewebe 53F Grün

Flachgewebe 54F Blau

## 6 Tipps für eine lange Freude an unseren Naturholz-Möbeln & Lederbezügen

- Alle Oberflächen sollten vorsichtig behandelt werden
- Stellen Sie keine scharfkantigen, heißen oder feuchte Gegenstände auf die Holzoberflächen
- Verschüttete Flüssigkeiten sollten rasch entfernt werden, bevor die Feuchtigkeit in das Holz einziehen kann
- Reinigen Sie die Oberflächen mit einem trockenen oder leicht angefeuchteten weichen Tuch
- Es darf kein Wasser auf der Fläche zurückbleiben
- Benutzen Sie bitte keine Reinigungsmittel

Zur späteren Oberflächenauffrischung empfehlen wir Ihnen unsere hierfür speziell entwickelten Pflegeprodukte. Das regelmäßige Auftragen unserer Pflegemilch sowie der Lederpflegeprodukte reinigt, pflegt und schützt Ihre Holz- und Lederoberflächen und sorgt so für eine erhöhte Lebensdauer Ihrer Hartmann-Möbel.

Bitte berücksichtigen Sie, dass sich der Glanzgrad nach Behandlung ggf. leicht verändern kann.



### Pflegeset Holz

Die Möbel Pflegemilch entfernt Staub und Verunreinigungen sanft, ohne die Holzporen zu verstopfen. Sie schützt und pflegt in einem Arbeitsgang und macht die Oberfläche wasserabweisend.

(Nicht für Hirnholzapplikationen geeignet)



### Pflegeset Leder

Das Glattleder Pflegeset mit dem Lederreiniger Mild und dem Leder Protector reinigt, schützt und pflegt alle pigmentierten Auto- und Möbel-Glattleder. Pigmentierte Glattleder sind die am häufigsten verwendeten Leder für Auto- und Möbelleder. Ein verriebener Tropfen Wasser bleibt auf dem Leder stehen und zieht nicht ein.

Alle Informationen zur Pflege  
Ihrer Produkte finden Sie auch hier!





## Nachhaltige Rohstoffe

Unser Massivholz beziehen wir nur **aus nachhaltigen Wäldern** und wir verwenden **spezielle Wasserlacke**, die die Umwelt schützen.



## Made in Germany seit 1911

In dritter Generation produzieren wir im Münsterland und bekennen uns zum Qualitätsbegriff „**Made in Germany**“.



## Erfahrene Mitarbeiter

Wir beschäftigen mehr als 100 Mitarbeiter, die nicht nur **bestens ausgebildet** sind, sondern auch gerne bei uns arbeiten und uns **lange die Treue halten**.



## Klimaschonende Produktion

Wir nutzen **Solarenergie** für unseren Strom, heizen mit **Holzresten** unsere Hallen, bereiten **Wasser** auf und bekennen uns im Klimapakt der Möbelindustrie zum **1,5-Grad-Ziel der UN**.



## Gesundheit & Sicherheit

Unsere Massivholzmöbel sind besonders **schadstoffarm**, wirken **antibakteriell** und entsprechen allen gesetzlichen Sicherheitsstandards.



## Langlebigkeit

Nichts ist nachhaltiger als Möbel nur **einmal zu kaufen**. Dafür sorgen ihr zeitloses Design, die Pflege von Holz und Leder und ihre Reparaturfähigkeit.



## Baumpflanzaktion

Beim Thema Nachhaltigkeit zeigen wir volle Transparenz. So pflanzen wir **für jeden in der Produktion verbrauchten Baum einen neuen**.