

Möbel LETZ

Finden und Wohlfühlen



Typenplan

24470 Tavaroo von Willi Schillig - Ledergarnitur Variante links greige

Wichtiger Hinweis für Sie

Etwaige Hinweise des Herstellers in dieser Produktinformation, die sich auf die Gewährleistung beziehen, haben für Sie keinerlei Bindungswirkung und können von Ihnen ignoriert werden. Ihre gesetzlichen Gewährleistungsrechte als Verbraucher uns gegenüber, als Ihrem Verkäufer, werden dadurch in keiner Weise berührt oder eingeschränkt. Sie können sich wegen aller Mängel jederzeit an uns wenden. Darüber hinaus gehende Herstellergarantien bleiben

Weinberg 20-22, 96237 Ebersdorf-Frohnlach, Deutschland

Möbel Letz GmbH
Am Gewerbepark 11
06895 Zahna-Elster

Tel.: 035383 - 6018 50

Fax.: 035383 - 6018 17



Bezug: S75/32 thyme



tavaroo

24470

Einladung zum Entspannen

Dieses Sofa ist wie eine Einladung zum Entspannen. Mit einer einfachen Bewegung passen Sie die Seitenteile oder die Kopfstütze von **tavaroo** 24470 nach Ihren Wünschen an. Optional sorgt ein motorischer Sitzauszug für noch mehr Platz, um sich einfach fallen zu lassen und den tollen Sitzkomfort zu genießen. Die Hocker können optional mit Rollen ausgestattet werden, damit sie mühelos an jeden Ort im Raum gleiten. **tavaroo** 24470 passt sich Ihrem Leben an, schafft Raum für Entspannung, für Gespräche und Momente der Ruhe.


W.SCHILLIG

SOFAS



N70
Sofa



N80
Sofa groß

215/105/81/42

**Kopfstützen-
verstellg. = KV2**
(Mehrpreis)

**Seitenteilverstellg.
= SV2** (Mehrpreis)

**Sitzauszug per Mo-
tor = A02** (Mehrpreis)

235/105/81/42

**Kopfstützen-
verstellg. = KV2**
(Mehrpreis)

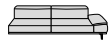
**Seitenteilverstellg.
= SV2** (Mehrpreis)

**Sitzauszug per Mo-
tor = A02** (Mehrpreis)

ELEMENTE MIT SEITENTEIL RECHTS



N70R
Sofa mit Seitenteil



N80R
Sofa groß mit Sei-
tenteil

178/105/81/42

**Kopfstützen-
verstellg. = KV2**
(Mehrpreis)

**Seitenteilverstellg.
= SV1** (Mehrpreis)

**Sitzauszug per Mo-
tor = A02** (Mehrpreis)

198/105/81/42

**Kopfstützen-
verstellg. = KV2**
(Mehrpreis)

**Seitenteilverstellg.
= SV1** (Mehrpreis)

**Sitzauszug per Mo-
tor = A02** (Mehrpreis)

HOCKER & ZUBEHÖR



G90
Hocker groß



G140
Hocker übergroß

Z
Sockelfuß

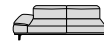
90/60/42/0

Rollen = RO (Mehr-
preis)

140/60/42/0

Rollen = RO (Mehr-
preis)

ELEMENTE MIT SEITENTEIL LINKS



N70L
Sofa mit Seitenteil



N80L
Sofa groß mit Sei-
tenteil

178/105/81/42

**Kopfstützen-
verstellg. = KV2**
(Mehrpreis)

**Seitenteilverstellg.
= SV1** (Mehrpreis)

**Sitzauszug per Mo-
tor = A02** (Mehrpreis)

198/105/81/42

**Kopfstützen-
verstellg. = KV2**
(Mehrpreis)

**Seitenteilverstellg.
= SV1** (Mehrpreis)

**Sitzauszug per Mo-
tor = A02** (Mehrpreis)



W.SCHILLIG

ABSCHLUSSELEMENTE RECHTS



K70R
Longchair



K105R
Longchair groß

110/182/81/42
Kopfstützen-
verstellg. = KV1
(Mehrpreis)
Seitenteilverstellg.
= SV1 (Mehrpreis)

145/206/81/42
Kopfstützen-
verstellg. = KV1
(Mehrpreis)
Seitenteilverstellg.
= SV1 (Mehrpreis)

ABSCHLUSSELEMENTE LINKS



K70L
Longchair



K105L
Longchair groß

110/182/81/42
Kopfstützen-
verstellg. = KV1
(Mehrpreis)
Seitenteilverstellg.
= SV1 (Mehrpreis)

145/206/81/42
Kopfstützen-
verstellg. = KV1
(Mehrpreis)
Seitenteilverstellg.
= SV1 (Mehrpreis)



Flexible Kopfstütze

Gegen Aufpreis können die Artikel mit einer Kopfstützenverstellung, die mittels Rasterbeschlag höhenverstellbar ist, ausgestattet werden. Art.-Nr. = KV1, KV2, KV3.



Flexible Seitenteile

Die Seitenteile sind gegen Aufpreis klappbar und mit einer Rasterfunktion ausgestattet. Artikelnummer = SV1, SV2.



Ausfahrbare Liegefläche

Einige Artikel können gegen Aufpreis mit einem motorischen Sitzauszug ausgestattet werden. Die Gesamttiefe verlängert sich. Art.-Nr. = A02.



Metallfarben für Füße

Einige Füße können in den Ausführungen Chrom glänzend, silber, bronze oder schwarz bestellt werden. Bitte angeben.



Rollen für Hocker

Der Hocker kann gegen Mehrpreis mit Rollen ausgestattet werden. Zwei der Rollen sind fixierbar.

BESTELLHINWEISE

Flexible Seitenteile:

Maximal belastbar bis 25 kg, sie sind keine Sitzgelegenheit.

Longchair K 105R/L:

Das Longchair K 105R/L mit Übergröße kann als "zerlegter Artikel" (Mehrpreis) bestellt werden. Dann ändert sich die Nahthführung im Rücken. Geben Sie die Bestellnr. KZB an, erhalten Sie den Rücken separat. Wird nichts angegeben, wird der Artikel montiert geliefert.

Nahtteilung bei den Longchairs:

Die verschiedenen Longchairs verfügen aus technischen Gründen auch über unterschiedliche Nahtteilungen im Sitzbezug. So ist der Bezug bei K70R/L 1x horizontal sowie 1x im Abschlussbereich vertikal geteilt. Beim Longchair K105R/L ist der Bezug 2x horizontal geteilt.

Ausfahrbare Liegefläche:

Elemente, die mit motorischem Sitzauszug

ausgestattet wurden, sind im Sitzkomfort prinzipiell fester aufgebaut als Elemente ohne.

Rückenspannteile:

Alle Teile sind im Rücken echt bezogen. **Stellskizze:** Aufgrund der Variationsmöglichkeiten senden Sie bitte eine Stellskizze ein. Die Anstellseiten wurden im Typenplan bei einigen Elementen rot markiert.

Seitenwangen:

Gegen Aufpreis sind die Seitenwangen im Original-Bezug statt Spannstoff lieferbar.

Nahtbild:

Zier-, Kapp- oder Doppelnähte können in der Stoff- und Lederausführung unterschiedlich ausfallen. Herstellungsbedingt können Nähte im Stoffbezug entfallen oder durch einfache Nähte ersetzt werden.

Kontrastfaden:

Dieses Modell ist in Leder und einigen Stofffarben ohne Aufpreis mit farblich abgesetztem Kontrastfaden lieferbar. Die festgelegten Farben finden Sie in unserem Stoff-/Lederwagen. Bitte geben Sie die Nr. an, da sonst Ton in Ton geliefert wird.

Alle angegebenen Maße sind ca.-Maße in cm in Breite/Tiefe/Höhe/Sitzhöhe. Änderungen vorbehalten. Die Tiefe beinhaltet den Überstand mit nach hinten geklappter Kopfstütze.

Bemaßung der Gruppenzusammenstellungen:

Bei diesem Modell ragt der Sitz der Longchairs ca. 2 bis 3 cm in die Anstellseite. Daher ergeben sich andere Maße als durch reine Addition der Artikelmaße. Bitte beachten.

Sitztiefe: ca. **52 cm**

Sitztiefe mit Funktion: ca. **72 cm**

Seitenteilbreite: ca. **37 cm**

Seitenteilhöhe: ca. **55 cm**

Seitenteilhöhe mit Funktion: ca. **71 cm**

Gesamthöhe, wenn Kopfstütze oben: ca. **98 cm**

Besonders legere Polsterung:

Die Polsterung ist besonders leger verarbeitet, um ein bestimmtes, super softes Erscheinungsbild zu erzeugen. Die Bezüge können bereits bei Auslieferung ein ausgeprägtes Wellenbild zeigen, das design- und konstruktionsbedingt gewollt ist und sich durch Gebrauch noch verstärken kann. Dies ist kein Qualitätsmangel, sondern eine modellbedingte Eigenschaft.

Hinweis zum Polsteraufbau:

Im Rücken wurden Inlettkissen verarbeitet. Diese können sich unterm Bezug abzeichnen. Das ist eine warentypische Eigenschaft.

Sockelfuß Z:

Wenn Elemente und Sofas ohne oder mit 1

Seitenteil direkt an Elemente oder Sofas ohne oder mit 1 Seitenteil angestellt werden, ist ein Sockelfuß Z nötig, welcher separat bestellt werden muss.

Digitale Stoff-/Leder- und Farbmuster:

Das optische Erscheinungsbild der Bezüge und Farbmuster kann variieren, Muster in Anlehnung - Farb- und Strukturabweichungen möglich.



W.SCHILLIG

FÜSSE



Metallfuß **versch.**
Metallfarben

F C3



Metallfuß **versch.**
Metallfarben

F S1



Metallrolle/Hocker,
Aufpreis

F 6R

Metallfarben:

Einige Metallfüße sind in verschiedenen Metallfarben lieferbar. Bitte geben Sie die gewünschte Farbe bei Bestellung mit an.

Rollen für Hocker:

Alle Hocker können gegen Mehrpreis mit Rollen ausgestattet werden. Die Artikelnummer lautet RO. Zwei der Rollen sind fixierbar.

Pulverbeschichtung:

Die Farben silber M21, bronze M56 und schwarz M99 sind Pulverbeschichtungen.

Füße und Fußbodenschutz:

Bei schlanken Möbelfüßen mit kleiner Gleitfläche kommt es zu einem erhöhten Druck auf den Boden. Bei empfindlichen Böden empfehlen wir, Gleiter/ eine Unterlage als Schutz vor Kratzern und Druckstellen anzubringen/ unterzulegen.

MÖGLICHE METALLFARBEN



Chrom glänzend

M20



silber

M21



bronze

M56



schwarz

M99

tavaroo

24470

BESTELL-CHECKLISTE

- Zusammenstellung und Bezug
- Kopfstützenverstellg. manuell (Aufpreis)
- Flexible Seitenteile (Aufpreis)
- Sitzauszug motorisch (Aufpreis)
- Fußausführung
- Metallfarbe für Füße
- Rollen für Hocker (Aufpreis)

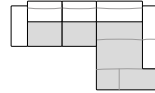
W.SCHILLIG

WOHNBEISPIELE



Bezug: Z66/22 elephant

Eckzusammenstellung
N 80L li - K 105R re

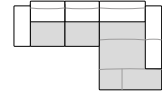


343x206



Bezug: Z66/43 greige

Eckzusammenstellung
N 80L li - K 105R re



343x206



DER GESTELLAUFBAU DES POLSTERMÖBELS



Das Design des hier abgebildeten Querschnitts ist ein Muster in Anlehnung und dient zur Verdeutlichung des Polsteraufbaus.

- 1. Gestell** – Buche-Holzkonstruktion
- 2. Unterfederung Sitz** mit dauerelastischen Wellenfedern
- 3. Polsteraufbau Sitz** – in ergo-PUR-Schaum eingearbeiteter Federkern mit Diolenabdeckung
- 4. Unterfederung Rücken** durch flexible Polstergurte
- 5. Polsteraufbau Rücken** mit hochwertigem Gemisch aus Polyesterfasern und Schaumstoffstäbchen, in Kammern gefüllt

Polstermöbel aus Leidenschaft.

Aus dieser Leidenschaft heraus entstehen seit 75 Jahren hochwertige und besondere Möbelstücke und Designermöbel - Sofas, elegantes und zeitgemäßes Design mit erstklassigem Komfort verbinden. Wir stehen für handwerkliches Können, richtungsweisende Ideen, ansprechendes Design und Know-how aus Deutschland. Das Ergebnis ist ein Polstermöbel mit garantiert erstklassigem Komfort und Liebe zum Detail. Bei der Auswahl der verwendeten Materialien achten wir auf Nachhaltigkeit und Ressourcenschonung.

- Traditionell handwerkliche Wertarbeit bis ins Detail
- Hochwertige, umweltgerechte Materialien
- Sorgfältige & präzise Verarbeitung
- Kooperation mit namhaften Möbeldesignern
- Produktion nach DIN- & RAL-Güterichtlinien der Deutschen Gütegemeinschaft Möbel e.V.
- Regelmäßig geprüfte Produktqualität "Made in Germany"
- Entwicklung am oberfränkischen Standort in Ebersdorf bei Coburg
- Sorgfältig ausgewählte Stoff- und Lederbezugskollektionen in vielen Farben für breit gefächerte Ansprüche

W.SCHILLIG GmbH & Co. KG
Am Weinberg 20 - 22
96237 Ebersdorf bei Coburg
GERMANY
Telefon: +49 9562 37-0
Telefax: +49 9562 37-500
E-Mail: info@schillig.de

