

Möbel LETZ

Finden und Wohlfühlen



Typenplan

Selino von Hartmann - Vitrine Kerneiche natur/ Birke anthrazit

Wichtiger Hinweis für Sie

Etwaige Hinweise des Herstellers in dieser Produktinformation, die sich auf die Gewährleistung beziehen, haben für Sie keinerlei Bindungswirkung und können von Ihnen ignoriert werden. Ihre gesetzlichen Gewährleistungsrechte als Verbraucher uns gegenüber, als Ihrem Verkäufer, werden dadurch in keiner Weise berührt oder eingeschränkt. Sie können sich wegen aller Mängel jederzeit an uns wenden. Darüber hinaus gehende Herstellergarantien bleiben

Deutschland

Möbel Letz GmbH
Am Gewerbepark 11
06895 Zahna-Elster

Tel.: 035383 - 6018 50

Fax.: 035383 - 6018 17

Typenliste 2024



SELINO

Wohnraum-System

Birke massiv

anthrazit lackiert

Applikation: Kerneiche Natur

sandgestrahlt

hartmann
Von der Natur empfohlen.

Passgenaue Möbel für Ihr Zuhause! Einzelanfertigungen im Glas- & Holzbereich.

Individualität nach Kundenwunsch: Sonderanfertigungen für alle Programme aus dem System!

Für den immer individueller werdenden Markt setzt Hartmann auf Flexibilität, wenn es um spezielle Kundenwünsche geht. Sonderanfertigungen aus dem System und CAD-Planungsunterstützung für den Fachhandelsverkäufer sind mittlerweile Tagesgeschäft. Hier finden Sie die Sonderanfertigungen mit Mehrpreisangaben für alle Artikel in dieser Typenliste. Auch bei aufwendigen Wohnkombinationen mit Sonderanfertigungen ist unser Planungsteam für Sie ein kompetenter Ansprechpartner und entwickelt mit Ihnen gemeinsam optimale Lösungen.

Breiten-/ Höhen-/ Tiefenkürzung, Sondertiefen, etc. für Korpusstypen

Verlängerung auf Anfrage möglich!


Wohnen

Standard

Breite kürzen

Höhe kürzen

Tiefe kürzen



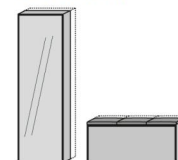
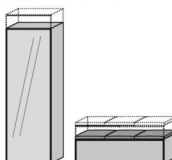
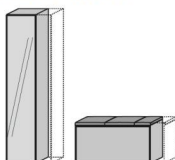
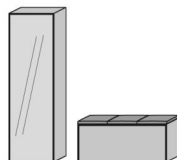
Garderoben

Standard

Breite kürzen

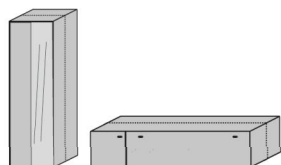
Höhe kürzen

Tiefe kürzen




Korpus-/ Tiefenerweiterung

auf Nutztiefenbasis




Raumteilerlösungen

Elemente rückseitig in Frontoptik
Hinweis: Schubkästen auf Rückseite ohne Funktion!



Elemente rückseitig Massivholz



Weitere Sonderanfertigungen

- Klappe statt Auszug im Unterteil
- Holzboden statt Glasboden in Vitrine
- Schreibplatte zw. Standelementen je qm
- Blendmaterial pro qm
- zusätzlicher Glasboden in Vitrine
- Lederhaut ca. 3,5 m²
- Stoffabschnitt
- Kabeldurchlass für Unterteile oder Paneele
- Absenkung Konstruktionsboden bei Elementen mit ausziehbare Kleiderstange für Manteleinsatz

Qualitätskonzept - Made in Germany

Mit Möbeln von Hartmann entscheiden Sie sich für ein Qualitätsprodukt, produziert in Deutschland von einem der führenden Massivholzmöbel-Spezialisten in Europa. Mit modernster Technologie und handwerklichem Know-how fertigen wir für Sie Produkte, die entsprechend der DIN 68871 die Bezeichnung „Massivholz-Möbel“ tragen dürfen. Das von uns eingesetzte Material stammt ausschließlich aus nachhaltig bewirtschafteten Forstbeständen. So sorgen wir dafür, dass unsere Lebensgrundlagen auch künftigen Generationen erhalten bleiben. Wertvolle Ressourcen, wie in unserem Falle der Rohstoff Holz, werden vor Ausbeutung geschützt. Es darf also maximal soviel Holz gefällt werden, wie nachwächst.



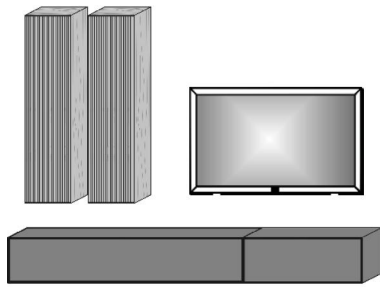
QR Code scannen
und Nachhaltigkeit erleben!



5
Jahre
Garantie

5 Jahre Garantie - Nach Online-Registrierung

Als Ausdruck des Vertrauens in die Qualität unserer Produkte und überzeugt von Funktion und Langlebigkeit gewähren wir qualitätsorientierten Kunden eine fünfjährige Hersteller-Garantie auf alle HARTMANN MÖBEL.



Kombi Nr. V20

Applikationen aus Kerneiche Natur sandgestrahlt
bestehend aus:

- 1 x 2191 1 x 8045
- 1 x 2091 1 x 8046

Maße B/H/T in cm

288 / Raumhoch / 44

Extras Typen-Nr.

2x Front-Bel. für 8045 & 8046	9713
Unterboden-Bel. für 2191	9831
Unterboden-Bel. für 2091	9832

Kombi Nr. V22

Applikationen aus Kerneiche Natur sandgestrahlt
bestehend aus:

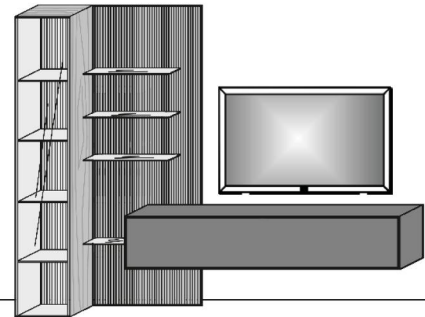
- 1 x 0041 1 x 2191
- 1 x 0078

Maße B/H/T in cm

274 / 213 / 44

Extras Typen-Nr.

Vitrinen-Bel. für 0041	9615
Paneel-Bel. für 0078	9812



Kombi Nr. V24

Applikationen aus Kerneiche Natur sandgestrahlt
bestehend aus:

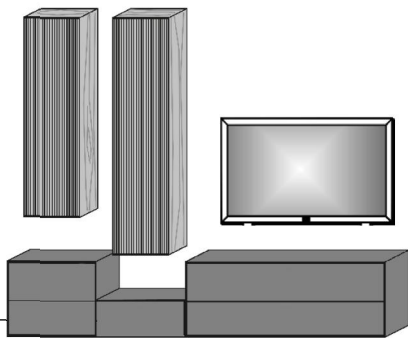
- 1 x 8045 1 x 3071
- 1 x 9046 1 x 2061
- 1 x 3151

Maße B/H/T in cm

297 / Raumhoch / 49

Extras Typen-Nr.

Front-Bel. für 8045	9713
Front-Bel. für 9046	9712



Kombi Nr. V26

Applikationen aus Kerneiche Natur sandgestrahlt
bestehend aus:

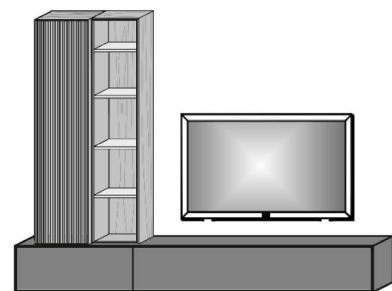
- 1 x 9045 1 x 2091
- 1 x 9031 1 x 2191

Maße B/H/T in cm

288 / Raumhoch / 44

Extras Typen-Nr.

Front-Bel. für 9045	9712
Vitrinen-Bel. für 9031	9616
Unterboden-Bel. für 2191	9831
Unterboden-Bel. für 2091	9832

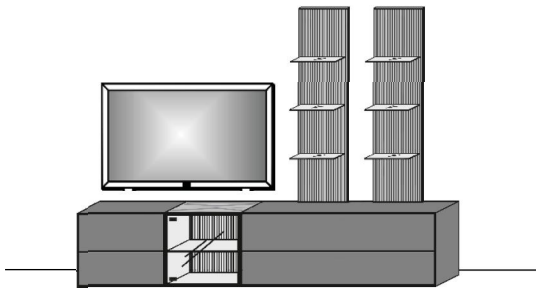


Konstruktionsbedingt sind die von uns eingesetzten LED Strips nicht austauschbar, da sie als Schutz vor elektrostatischer Entladung (ESD) und zur Kühlung der LEDs fest auf Trägerprofile wie z.B. Aluprofile aufgeklebt werden müssen. Somit gewähren wir eine durchgehend hohe Langlebigkeit unserer Leuchten. Technisch bedingte Modell- und Maßänderungen vorbehalten! Modelle gesetzlich geschützt! Aufgrund von unterschiedlichen Ausführungen und Funktionen können die angegebenen Maßangaben auf der AB im Einzelfall leicht variieren.

Kombi Nr. V28

Applikationen aus Kerneiche Natur sandgestrahlt
bestehend aus:

1 x 3071 1 x 3151
1 x 3061 2 x 8049



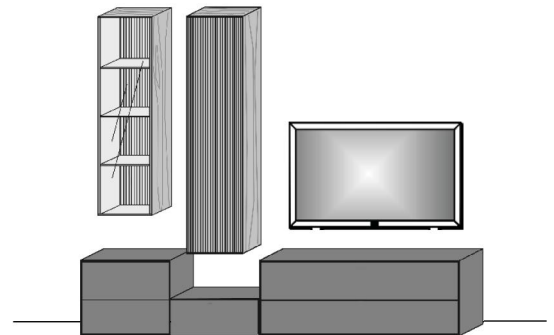
Maße B/H/T in cm	
288 / 213 / 49	
Extras	Typen-Nr.
Vitrinen-Bel. für 3061	9611
2x Paneel-Bel. für 8049	9811

Kombi Nr. V30

Applikationen aus Kerneiche Natur sandgestrahlt
bestehend aus:

1 x 8041 1 x 3071
1 x 9046 1 x 2061
1 x 3151


Maße B/H/T in cm	
297 / Raumhoch / 49	
Extras	Typen-Nr.
Vitrinen-Bel. für 8041	9617
Front-Bel. für 9046	9712



Kombi Nr. V32

Applikationen aus Kerneiche Natur sandgestrahlt
bestehend aus:

1 x 8041 1 x 3151
1 x 8042 1 x 3121



Maße B/H/T in cm	
274 / Raumhoch / 49	
Extras	Typen-Nr.
2x Vitrinen-Bel. für 8041 & 8042	9617



Hartmann-Möbel waren schon Bio, als es noch gar kein Siegel gab: Ende der 1980er Jahre konnte sich das Unternehmen im neuen Marktsegment der „Vollmassiven Biomöbel“ erfolgreich etablieren. Bis heute steht es mit seinen Möbeln für **Beständigkeit, nachhaltige Innovationen und echte Originale** aus der Natur.

Hängelowboard

Lack anthrazit
1 Klappe
1 Holzeinlegeboden
1 Kabelbürste

MP Unterboden-Bel.

1x 9831



Maße in cm B 192 H 38 T 44

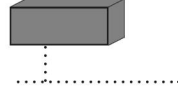
Typen-Nr. 2191

Hängelowboard

Lack anthrazit
1 Klappe

MP Unterboden-Bel.

1x 9832




Maße in cm B 96 H 38 T 44

Typen-Nr. 2091

Lowboard

Lack anthrazit
1 Klappe oben
1 Doppelschubkasten unten
1 Holzboden
1 Kabelbürste



Maße in cm B 154 H 60 T 49

Typen-Nr. 3151

Lowboard

Lack anthrazit
1 Klappe oben
1 Schubkasten unten
1 Holzboden
1 Kabelbürste

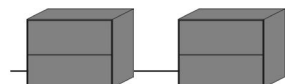


Maße in cm B 120 H 60 T 49

Typen-Nr. 3121

Lowboard li./re.

Lack anthrazit
1 Tür
1 Holzeinlegeboden

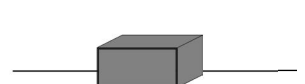


Maße in cm B 74 H 60 T 49

Typen-Nr. 3071 li.

Lowboard li./re.

Lack anthrazit
1 Schubkasten



Maße in cm B 69 H 30 T 49

Typen-Nr. 3072 re. 2061

Lowboard-Vitrine li.

Holzkorpus
1 Glastür
1 Glasboden
1 Lamellenrückwand



Maße in cm B 60 H 60 T 49

Typen-Nr. 3061

Lowboard-Vitrine re.

Holzkorpus
1 Glastür
1 Glasboden
1 Lamellenrückwand



Maße in cm B 60 H 60 T 49

Typen-Nr. 3062

MP Vitrinen-Bel.

1x 9611

MP Vitrinen-Bel.

1x 9611

Sideboard

Lack anthrazit + Holzkorpus
2 Glastüren 1 Klappe oben
2 Schubkästen 1 Glasboden
1 Holzboden
1 Lamellenrückwand

MP Vitrinen-Bel.

1x 9612



Maße in cm B 180 H 90 T 44

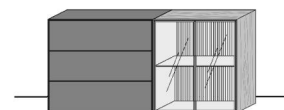
Typen-Nr. 4171

Sideboard

Lack anthrazit + Holzkorpus
2 Glastüren 1 Klappe oben
2 Schubkästen 1 Glasboden
1 Holzboden
1 Lamellenrückwand

MP Vitrinen-Bel.

1x 9612



Maße in cm B 180 H 90 T 44

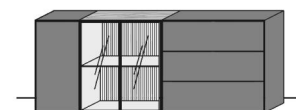
Typen-Nr. 4172

Sideboard

Lack anthrazit + Holzkorpus
2 Glastüren 1 Klappe oben
2 Schubkästen 1 Holztür
1 Holzboden 1 Glasboden
1 Holzeinlegeboden
1 Lamellenrückwand

MP Vitrinen-Bel.

1x 9612



Maße in cm B 224 H 90 T 44

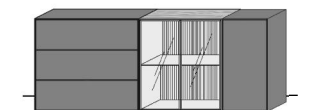
Typen-Nr. 4221

Sideboard

Lack anthrazit + Holzkorpus
2 Glastüren 1 Klappe oben
2 Schubkästen 1 Holztür
1 Holzboden 1 Glasboden
1 Holzeinlegeboden
1 Lamellenrückwand

MP Vitrinen-Bel.

1x 9612



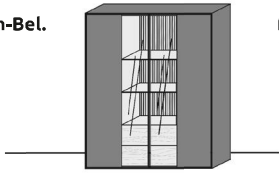
Maße in cm B 224 H 90 T 44

Typen-Nr. 4222

Konstruktionsbedingt sind die von uns eingesetzten LED Strips nicht austauschbar, da sie als Schutz vor elektrostatischer Entladung (ESD) und zur Kühlung der LEDs fest auf Trägerprofile wie z.B. Aluprofile aufgeklebt werden müssen. Somit gewähren wir eine durchgehend hohe Langlebigkeit unserer Leuchten. Technisch bedingte Modell- und Maßänderungen vorbehalten! Modelle gesetzlich geschützt! Aufgrund von unterschiedlichen Ausführungen und Funktionen können die angegebenen Maßangaben auf der AB im Einzelfall leicht variieren.

Highboard
Lack anthrazit
2 Holz-Glastüren 2 Glasböden
1 Holzboden 2 Schubkästen
4 Holzeinlegeböden
1 Lamellenrückwand

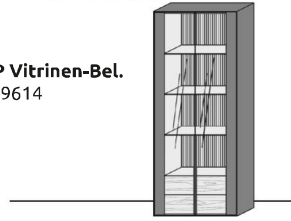
MP Vitrinen-Bel.
1x 9613



Maße in cm B 112 H 138 T 39
Typen-Nr. 7111

Standvitrine
Lack anthrazit
2 Holz-Glastüren 3 Glasböden
1 Holzboden 2 Schubkästen
1 Lamellenrückwand

MP Vitrinen-Bel.
1x 9614



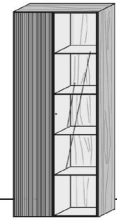
Maße in cm B 77 H 196 T 39
Typen-Nr. 0071

Standvitrine
Holzkorpus
1 Glastür 1 Lamellentür
2 Holzböden 4 Glasböden
2 Holzeinlegeböden



Maße in cm B 84 H 213 T 44
Typen-Nr. 0081

Standvitrine
Holzkorpus
1 Glastür 1 Lamellentür
2 Holzböden 4 Glasböden
2 Holzeinlegeböden

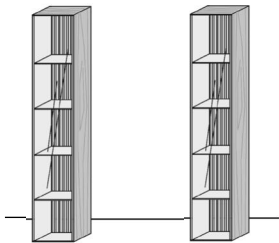


MP Vitrinen-Bel.
1x 9615
MP Front-Bel.
1x 9711

Maße in cm B 84 H 213 T 44
Typen-Nr. 0082

Standvitrine li./re.
Holzkorpus
1 Glastür 4 Glasböden
1 Lamellenrückwand

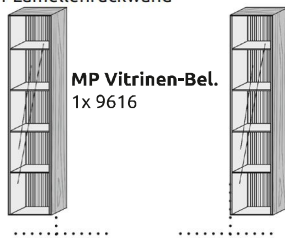
MP Vitrinen-Bel.
1x 9615



Maße in cm B 45 H 213 T 39
Typen-Nr. 0041

Hängevitrine li./re.
Holzkorpus
1 Glastür 4 Glasböden
1 Lamellenrückwand

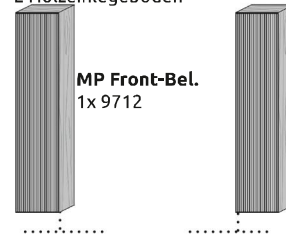
MP Vitrinen-Bel.
1x 9616



Maße in cm B 45 H 182 T 39
Typen-Nr. 9041

Hängeelement li./re.
Holzkorpus
1 Lamellentür 2 Holzböden
2 Holzeinlegeböden

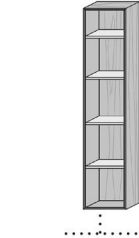
MP Front-Bel.
1x 9712



Maße in cm B 44 H 182 T 41
Typen-Nr. 9045

Hängeregal
Holzkorpus
4 Glasböden

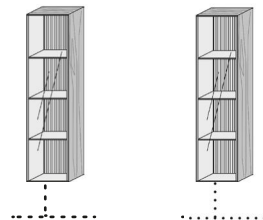
MP Vitrinen-Bel.
1x 9616



Maße in cm B 38 H 182 T 35
Typen-Nr. 9031

Hängevitrine li./re.
Holzkorpus
1 Glastür 3 Glasböden
1 Lamellenrückwand

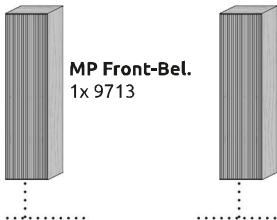
MP Vitrinen-Bel.
1x 9617



Maße in cm B 45 H 154 T 39
Typen-Nr. 8041

Hängeelement li./re.
Holzkorpus
1 Lamellentür 1 Holzboden
2 Holzeinlegeböden

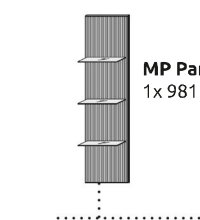
MP Front-Bel.
1x 9713



Maße in cm B 44 H 154 T 41
Typen-Nr. 8045

Wandpaneel
Holzkorpus
1 Lamellenrückwand
3 Glasböden

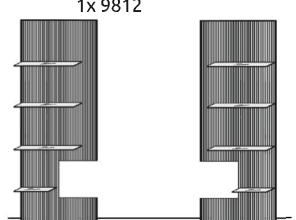
MP Paneel-Bel.
1x 9811



Maße in cm B 44 H 154 T 28
Typen-Nr. 8049

Wandpaneel li./re
1 Lamellenrückwand
4 Glasböden

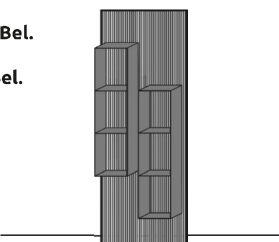
MP Paneel-Bel.
1x 9812



Maße in cm B 77 H 213 T 28
Typen-Nr. 0078

Wandpaneel
1 Lamellenrückwand
2 Regale Metall anthrazit

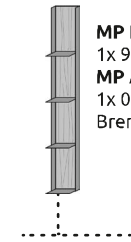
MP Paneel-Bel.
1x 9813
MP Regal-Bel.
1x 9815



Maße in cm B 87 H 213 T 30
Typen-Nr. 0077

Metallregal
4 Ablageböden Metall anthrazit
1 Riffholzurückwand

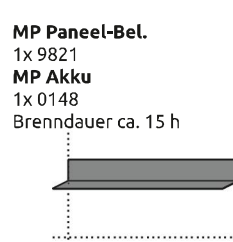
MP Regal-Bel.
1x 9814
MP Akku
1x 0148
Brenndauer ca. 13 h



Maße in cm B 19 H 154 T 24
Typen-Nr. 8023

Wandpaneel
Metall anthrazit
1 Boden Metall anthrazit

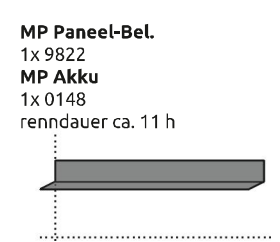
MP Paneel-Bel.
1x 9821
MP Akku
1x 0148
Brenndauer ca. 15 h



Maße in cm B 154 H 19 T 20
Typen-Nr. 1159

Wandpaneel
Metall anthrazit
1 Boden Metall anthrazit

MP Paneel-Bel.
1x 9822
MP Akku
1x 0148
Brenndauer ca. 11 h



Maße in cm B 192 H 19 T 20
Typen-Nr. 1199

Konstruktionsbedingt sind die von uns eingesetzten LED Strips nicht austauschbar, da sie als Schutz vor elektrostatischer Entladung (ESD) und zur Kühlung der LEDs fest auf Trägerprofile wie z.B. Aluprofile aufgeklebt werden müssen. Somit gewähren wir eine durchgehend hohe Langlebigkeit unserer Leuchten. Technisch bedingte Modell- und Maßänderungen vorbehalten! Modelle gesetzlich geschützt! Aufgrund von unterschiedlichen Ausführungen und Funktionen können die angegebenen Maßangaben auf der AB im Einzelfall leicht variieren.

Beistelltisch
Platte 19 mm
Metall-Quadrat-Rohrrahmen,
anthrazit lackiert



Maße in cm L 35 B 35 H 66,5

Typen-Nr. 1419

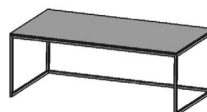
Beistelltisch
Platte 19 mm
Metall-Quadrat-Rohrrahmen,
anthrazit lackiert



Maße in cm L 70 B 70 H 47,5

Typen-Nr. 1420

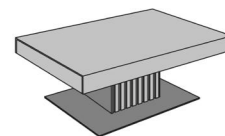
Beistelltisch
Platte 19 mm
Metall-Quadrat-Rohrrahmen,
anthrazit lackiert



Maße in cm L 120 B 65 H 43,5

Typen-Nr. 1421

Couchtisch
MP Lamellen-Bel. +Akku
1x 9861
Brenndauer ca. 16 h
MP Rollen
1x 1400

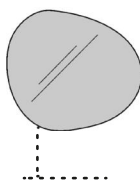


Maße in cm L 120 H 45 B 70

Typen-Nr. 1448

Wandspiegel
Parsolglas bronze

MP Spiegel-Bel.
1x 9851



Maße in cm B 114 H 101,5 T 2

Typen-Nr. 5115

Vitrinen-Bel. 7,4 Watt
Für Typen:
7111



Maße in cm 2x H 94

Typen-Nr. 9613

Vitrinen-Bel. 12 Watt
Für Typen:
0071



Maße in cm 2x H 151

Typen-Nr. 9614


Vitrinen-Bel. 16,4 Watt
Für Typen:
0081 0082
0041 0042



Maße in cm 2x H 207

Typen-Nr. 9615

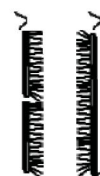
Vitrinen-Bel. 14,2 Watt
Für Typen:
9041 9042
9031



Maße in cm 2x H 178

Typen-Nr. 9616

Vitrinen-Bel. 11,8 Watt
Für Typen:
8041 8042



Maße in cm 2x H 149

Typen-Nr. 9617

Front-Bel. 16,6 Watt
Für Typen:
0081 0082



Maße in cm 2x H 208

Typen-Nr. 9711


Front-Bel. 14,4 Watt
Für Typen:
9045 9046



Maße in cm 2x H 179

Typen-Nr. 9712

Front-Bel. 12,2 Watt
Für Typen:
8045 8046



Maße in cm 2x H 150

Typen-Nr. 9713

Panel-Bel. 12,2 Watt
Für Typen:
8049



Maße in cm 2x H 153

Typen-Nr. 9811

Panel-Bel. 15,3 Watt
Für Typen:
0078 0079



Maße in cm 1x H 211, 1x H 141, 1x H 32

Typen-Nr. 9812

Regal-Bel. 6,1 Watt
Für Typen:
8023




Maße in cm 1x H 153

Typen-Nr. 9814

Konstruktionsbedingt sind die von uns eingesetzten LED Strips nicht austauschbar, da sie als Schutz vor elektrostatischer Entladung (ESD) und zur Kühlung der LEDs fest auf Trägerprofile wie z.B. Aluprofile aufgeklebt werden müssen. Somit gewähren wir eine durchgehend hohe Langlebigkeit unserer Leuchten. Technisch bedingte Modell- und Maßänderungen vorbehalten! Modelle gesetzlich geschützt! Aufgrund von unterschiedlichen Ausführungen und Funktionen können die angegebenen Maßangaben auf der AB im Einzelfall leicht variieren.


Paneel-Bel. 16,8 Watt
Für Typen:
0077



Maße in cm 2x H 213

Typen-Nr. 9813

Regal-Bel. 27 Watt
Für Typen:
0077



Typen-Nr. 9815

Spiegel-Bel. 14 Watt
Für Typen:
5115

Typen-Nr. 9851

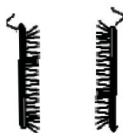
Vitrinen-Bel. 4,2 Watt
Für Typen:
3061
3062



Maße in cm 2x H 54

Typen-Nr. 9611

Vitrinen-Bel. 6,6 Watt
Für Typen:
4171 4222
4172 4081
4221



Maße in cm 2x H 84

Typen-Nr. 9612

Paneel-Bel. 5,2 Watt
Für Typen:
1159



Maße in cm 1x B 150

Typen-Nr. 9821

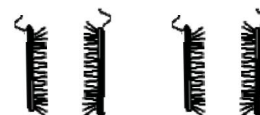
Paneel-Bel. 6,8 Watt
Für Typen:
1199



Maße in cm 1x B 188

Typen-Nr. 9822

Couchtisch-Bel. + Akku 0148
4,8 Watt
Für Typen:
1448



Maße in cm 4x H 40

Typen-Nr. 9861

Unterboden-Bel. 4,4 Watt
Für Typen:
2191



Maße in cm 1x B 192

Typen-Nr. 9831

Unterboden-Bel. 3,6 Watt
Für Typen:
2091



Maße in cm 1x B 96


Typen-Nr. 9832

Esstisch-Bel. + Akku 0148
Für Typen:
1812
1813



Typen-Nr. 9888

Touchschalter
mit Ein-/Aus- und Dimmfunktion. Jeder Wandkombination mit Beleuchtungen wird ein Touchschalter kostenlos zugefügt. Dabei sind alle Elemente mit einem Kabel miteinander verbunden. Bei gewünschter Einzelschaltung sind weitere Touchschalter gegen Berechnung zu bestellen.

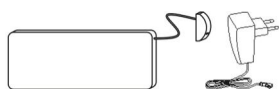


frei positionierbar

Typen-Nr. 0140

Akku 0148 nicht in Verbindung mit der Funkfernbedienung 0118 zu empfehlen!

Akku für Korpus- & Paneel-Bel.
inkl. Touchschalter
- USB-C Ladegerät
- Dimmfunktion
- für max. 10W Anschlussleistung
- Akkulaufzeit abhängig von der Beleuchtungswattage



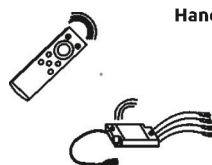
Typen-Nr. 0148

Zusätzlicher Empfänger für Funkfernbedienung 0118
notwendig bei:
- Überschreitung der Trafolast (max. 30 Watt)
- räumlicher Trennung der zu schaltenden Elemente, sofern diese nicht mit einem Kabel verbunden werden sollen oder können.



Typen-Nr. 0116

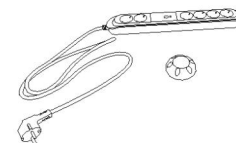
4-Kanal-Funkfernbedienung mit 1 Empfänger
- 1 Trafo anschließbar (max. 30 Watt)
- zur Steuerung von bis zu 4 Kanälen (sekundär)
- unterschiedliches Dimmen der einzelnen Kanäle möglich



Handsender

Typen-Nr. 0118

Steckdosenleiste
Funkfernsteuerter Fuß oder Hand Zwei Steckdosen mit Dauerstrom/ Vier Steckdosen geschaltet



Typen-Nr. 0130

Konstruktionsbedingt sind die von uns eingesetzten LED Strips nicht austauschbar, da sie als Schutz vor elektrostatischer Entladung (ESD) und zur Kühlung der LEDs fest auf Trägerprofile wie z.B. Aluprofile aufgeklebt werden müssen. Somit gewähren wir eine durchgehend hohe Langlebigkeit unserer Leuchten. Technisch bedingte Modell- und Maßänderungen vorbehalten! Modelle gesetzlich geschützt! Aufgrund von unterschiedlichen Ausführungen und Funktionen können die angegebenen Maßangaben auf der AB im Einzelfall leicht variieren.




Esstisch	Artikel-Nr.	Maße L/B/H in cm	Personen
	8560-1812	L 190 B 95 H 76	6 - 10
	8560-1813	L 240 B 110 H 76	8 - 12



MP Esstisch-Bel.
+Akku
1x 9888

Konstruktionsbedingt sind die von uns eingesetzten LED Strips nicht austauschbar, da sie als Schutz vor elektrostatischer Entladung (ESD) und zur Kühlung der LEDs fest auf Trägerprofile wie z.B. Aluprofile aufgeklebt werden müssen. Somit gewähren wir eine durchgehend hohe Langlebigkeit unserer Leuchten. Technisch bedingte Modell- und Maßänderungen vorbehalten! Modelle gesetzlich geschützt! Aufgrund von unterschiedlichen Ausführungen und Funktionen können die angegebenen Maßangaben auf der AB im Einzelfall leicht variieren.




Leder 12 Braun

Leder 13 Grau

Leder 16 Schwarz

Leder 21 Dunkelgrün

Leder 22 Cognac



Leder 23 Atlantikblau

Leder 26 Sahara



Stoff 55 Marine

Stoff 58 Grau

Stoff 67 Haselnuss

Stoff 68 Shark Grey

Stoff 69 Ivory



Stoff 55B Sand

Stoff 56B Kaffee

Stoff 57B Mint

Stoff 58B Anthrazit

Stoff 74 Mittelgrau



Stoff 75 Dunkelbeige

Stoff 76 Hellbraun

Stoff 77 Olivgrün

Stoff 97 Anthrazit



Microfaser 50M Beige

Microfaser 51M Braun

Microfaser 52M Anthrazit

Microfaser 53M Grün

Microfaser 54M Blau



Flachgewebe 50F Beige

Flachgewebe 51F Braun

Flachgewebe 52F Dunkelbraun

Flachgewebe 53F Grün

Flachgewebe 54F Blau

6 Tipps für eine lange Freude an unseren Naturholz-Möbeln & Lederbezügen

- Alle Oberflächen sollten vorsichtig behandelt werden
- Stellen Sie keine scharfkantigen, heißen oder feuchte Gegenstände auf die Holzoberflächen
- Verschüttete Flüssigkeiten sollten rasch entfernt werden, bevor die Feuchtigkeit in das Holz einziehen kann
- Reinigen Sie die Oberflächen mit einem trockenen oder leicht angefeuchteten weichen Tuch
- Es darf kein Wasser auf der Fläche zurückbleiben
- Benutzen Sie bitte keine Reinigungsmittel

Zur späteren Oberflächenauffrischung empfehlen wir Ihnen unsere hierfür speziell entwickelten Pflegeprodukte. Das regelmäßige Auftragen unserer Pflegemilch sowie der Lederpflegeprodukte reinigt, pflegt und schützt Ihre Holz- und Lederoberflächen und sorgt so für eine erhöhte Lebensdauer Ihrer Hartmann-Möbel.

Bitte berücksichtigen Sie, dass sich der Glanzgrad nach Behandlung ggf. leicht verändern kann.



Pflegeset Holz

Die Möbel Pflegemilch entfernt Staub und Verunreinigungen sanft, ohne die Holzporen zu verstopfen. Sie schützt und pflegt in einem Arbeitsgang und macht die Oberfläche wasserabweisend.

(Nicht für Hirnholzapplikationen geeignet)



Pflegeset Leder

Das Glattleder Pflegeset mit dem Lederreiniger Mild und dem Leder Protector reinigt, schützt und pflegt alle pigmentierten Auto- und Möbel-Glattleder. Pigmentierte Glattleder sind die am häufigsten verwendeten Leder für Auto- und Möbelleder. Ein verriebener Tropfen Wasser bleibt auf dem Leder stehen und zieht nicht ein.

Alle Informationen zur Pflege
Ihrer Produkte finden Sie auch hier!





Nachhaltige Rohstoffe

Unser Massivholz beziehen wir nur **aus nachhaltigen Wäldern** und wir verwenden **spezielle Wasserlacke**, die die Umwelt schützen.



Made in Germany seit 1911

In dritter Generation produzieren wir im Münsterland und bekennen uns zum Qualitätsbegriff „**Made in Germany**“.



Erfahrene Mitarbeiter

Wir beschäftigen mehr als 100 Mitarbeiter, die nicht nur **bestens ausgebildet** sind, sondern auch gerne bei uns arbeiten und uns **lange die Treue halten**.



Klimaschonende Produktion

Wir nutzen **Solarenergie** für unseren Strom, heizen mit **Holzresten** unsere Hallen, bereiten **Wasser** auf und bekennen uns im Klimapakt der Möbelindustrie zum **1,5-Grad-Ziel der UN**.



Gesundheit & Sicherheit

Unsere Massivholzmöbel sind besonders **schadstoffarm**, wirken **antibakteriell** und entsprechen allen gesetzlichen Sicherheitsstandards.



Langlebigkeit

Nichts ist nachhaltiger als Möbel nur **einmal zu kaufen**. Dafür sorgen ihr zeitloses Design, die Pflege von Holz und Leder und ihre Reparaturfähigkeit.



Baumpflanzaktion

Beim Thema Nachhaltigkeit zeigen wir volle Transparenz. So pflanzen wir **für jeden in der Produktion verbrauchten Baum einen neuen**.