

# Möbel LETZ

*Finden und Wohlfühlen*



## Typenplan

Yoris von SCHÖNER WOHNEN - Lowboard Kerneiche Umato mit Metallkufen

### **Wichtiger Hinweis für Sie**

Etwaige Hinweise des Herstellers in dieser Produktinformation, die sich auf die Gewährleistung beziehen, haben für Sie keinerlei Bindungswirkung und können von Ihnen ignoriert werden. Ihre gesetzlichen Gewährleistungsrechte als Verbraucher uns gegenüber, als Ihrem Verkäufer, werden dadurch in keiner Weise berührt oder eingeschränkt. Sie können sich wegen aller Mängel jederzeit an uns wenden. Darüber hinaus gehende Herstellergarantien bleiben natürlich unberührt. Dieser Artikel wird hergestellt von Schöner Wohnen, , , Deutschland

Möbel Letz GmbH  
Am Gewerbepark 11  
06895 Zahna-Elster

Tel.: 035383 - 6018 50

Fax.: 035383 - 6018 17

# SCHÖNER WOHNEN

KOLLEKTION

YORIS



HINWEIS: Die Kabelblende ist bei den Vorschlagskombinationen optional erhältlich

Bild zeigt Kombination V22 inkl. optionaler Kabelblende



**Kombi Nr. 22**

Kombination bestehend aus:

1 x 3213 1 x 1198  
1 x 1240 1 x 9041

**Kombi Nr. 22 SV**

Kombination bestehend aus:

1 x 3213 1 x 1198  
1 x 1240 1 x 9042

**Maße B/H/T in cm**

**295 / 206 / 49/23**

V 22

V 22 SV

**Extras**

**Typen-Nr.**

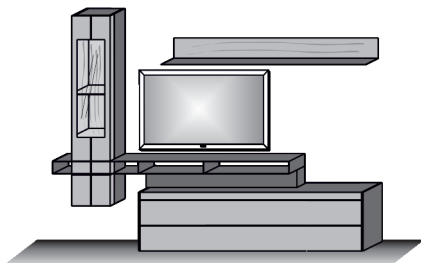
Vitrinen-Bel. **9811**

Paneel-Bel. **9712**

Kabelblende **1143**

Kabelblenden-Bel. **9621**

Bild zeigt Kombination V26 SV inkl. optionaler Kabelblende



**Kombi Nr. 26**

Kombination bestehend aus:

1 x 9045 1 x 1240  
1 x 3214 1 x 1198

**Kombi Nr. 26 SV**

Kombination bestehend aus:

1 x 3214 1 x 1240  
1 x 1198 1 x 9046

**Maße B/H/T in cm**

**295 / 206 / 49/23**

V 26

V 26 SV

**Extras**

**Typen-Nr.**

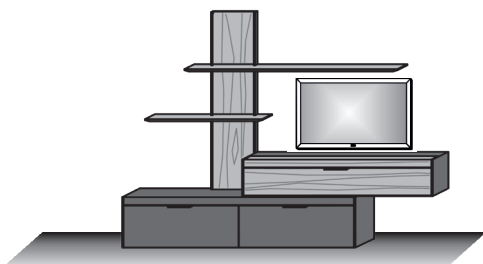
Vitrinen-Bel. **9611**

Paneel-Bel. **9712**

Kabelblende **1143**

Kabelblenden-Bel. **9621**

Bild zeigt Kombination V32



**Kombi Nr. 32**

Kombination bestehend aus:

1 x 3215 1 x 7161  
1 x 2171

**Kombi Nr. 32 SV**

Kombination bestehend aus:

1 x 3215 1 x 7162  
1 x 2171

**Maße B/H/T in cm**

**300 / 205 / 49**

V 32

V 32 SV

**Extras**

**Typen-Nr.**

Unterboden-Bel. **9624**

Paneel-Bel. **9823**

**Kombi Nr. 34**

Kombination bestehend aus:

1 x 3215 1 x 7161  
1 x 2172

**Kombi Nr. 34 SV**

Kombination bestehend aus:

1 x 3215 1 x 7162  
1 x 2172

**Maße B/H/T in cm**

**300 / 205 / 49**

V 34

V 34 SV

**Extras**

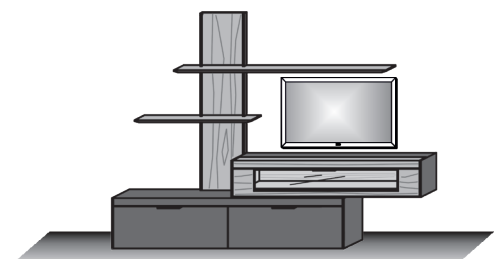
**Typen-Nr.**

Unterboden-Bel. **9624**

Paneel-Bel. **9823**


Vitrinen-Bel. **9813**

Bild zeigt Kombination V34




**Lowboard**  
 Korpus Eiche anthrazit  
 Rückwand Riffeiche  
 1 Doppelschubkasten Holz  
 1 Holzklappe mit Glasausschnitt  
 1 Holzboden

**MP Vitr.-Bel.**  
 1 x 9811



**Maße in cm** B 210 H 60 T 49  
**Typen-Nr.** 3213

**Lowboard**  
 Korpus Eiche anthrazit  
 1 Doppelschubkasten Holz  
 1 Holzklappe  
 1 Holzboden



**Maße in cm** B 210 H 60 T 49  
**Typen-Nr.** 3214

**Lowboard**  
 Korpus Eiche anthrazit  
 2 Schubkästen  
 1 Kabeldurchlass



**Maße in cm** B 210 H 46 T 49  
**Typen-Nr.** 3215

**Kabelblende**  
 Eiche anthrazit

**Füße**  
 Metall anthrazit  
 Für Typen:  
 3213 3214  
 4183

**Regal**  
 Regal Metall anthrazit  
 Rückwand Riffeiche

**MP Kabelblenden-Bel.**  
 1 x 9621



**Maße in cm** B 156 H 11,5 T 8,5  
**Typen-Nr.** 1143



**Maße in cm** B 12 H 13 T 41  
**Typen-Nr.** 1045



**MP Regal-Bel.**  
 1 x 9812


**Maße in cm** B 29 H 115 T 23  
**Typen-Nr.** 6023

**Hängeelement li./ re.**  
 Korpus Eiche anthrazit  
 1 Holztür  
 2 Holzböden

**Hängeelement li./ re.**  
 Korpus Eiche anthrazit  
 Rückwand Riffeiche  
 1 Holz-/ Glastür  
 2 Holzböden  
 1 Glaseinlegeboden

**Hängeelement**  
 Korpus Eiche anthrazit  
 1 Holzklappe  
 1 kabeldurchlass

**Hängeelement**  
 Korpus Eiche anthrazit  
 Rückwand Riffeiche  
 1 Holzklappe mit Glasausschnitt  
 1 Kabeldurchlass



**MP Vitr.-Bel.**  
 1 x 9611



**Maße in cm** B 36 H 121 T 36  
**Typen-Nr.** 6041 li. 6042 re.

**Maße in cm** B 36 H 121 T 36  
**Typen-Nr.** 6045 li. 6046 re.



**Maße in cm** B 174 H 33 T 39  
**Typen-Nr.** 2171



**MP Vitr.-Bel.**  
 1 x 9813

**Maße in cm** B 174 H 33 T 39  
**Typen-Nr.** 2172

**Wandpaneel**  
 Boden Metall anthrazit  
 Rückwand Riffeiche

**Wandpaneel**  
 Boden Metall anthrazit  
 Rückwand Riffeiche

**MP Paneel-Bel.**  
 1 x 9712

**MP Paneel-Bel.**  
 1 x 9711



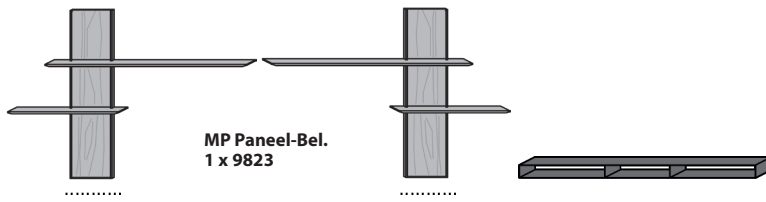
**Maße in cm**  
**Typen-Nr.**

**Maße in cm** B 192 H 19 T 23  
**Typen-Nr.** 1198

**Maße in cm** B 154 H 19 T 23  
**Typen-Nr.** 1158

**Panel li. / re.**  
1 Riffholzpaneel  
2 Holzböden

**TV-Brücke**  
Metall anthrazit



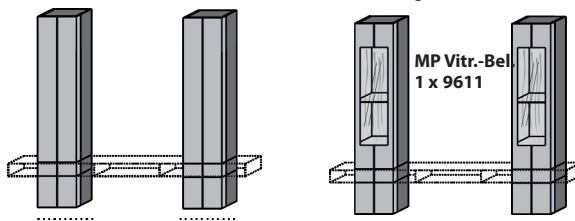
**MP Paneel-Bel.**  
1 x 9823

<b>Maße in cm</b>	B 192 H 160 T 24	B 242 H 13 T 39
<b>Typen-Nr.</b>	<b>7161 li.</b> <b>7162 re.</b>	<b>1240</b>

Die dreiteiligen Säulen sind nur in Verbindung mit einer TV-Brücke bestellbar. Als durchgehendes Element ohne TV-Brücke in Sonderanfertigung auf Anfrage möglich.

**Hängeelement li./re.**  
Korpus Eiche anthrazit  
2 Holztüren  
2 Holzböden

**Hängeelement li./re.**  
Korpus Eiche anthrazit  
Rückwand Riffeiche  
1 Holz-/ Glastür  
1 Holztür/ 2 Holzböden  
1 Glaseinlegeboden

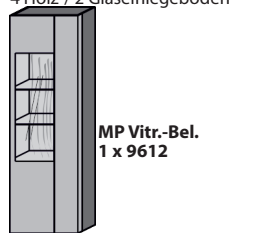


**MP Vitr.-Bel.**  
1 x 9611

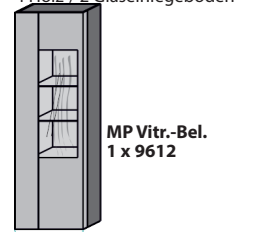
<b>Maße in cm</b>	B 36 H 160 T 36	B 36 H 160 T 36
<b>Typen-Nr.</b>	<b>9041 li.</b> <b>9042 re.</b>	<b>9045 li.</b> <b>9046 re.</b>

**Standelement li.**  
Korpus Eiche anthrazit  
Rückwand Riffeiche  
1 Holz-/ Glastür / 1 Holztür  
4 Holzböden  
4 Holz-/ 2 Glaseinlegeböden

**Standelement re.**  
Korpus Eiche anthrazit  
Rückwand Riffeiche  
1 Holz-/ Glastür / 1 Holztür  
4 Holzböden  
4 Holz-/ 2 Glaseinlegeböden



**MP Vitr.-Bel.**  
1 x 9612



**MP Vitr.-Bel.**  
1 x 9612

<b>Maße in cm</b>	B 63 H 206 T 39	B 63 H 206 T 39
<b>Typen-Nr.</b>	<b>0063 li.</b>	<b>0064 re.</b>

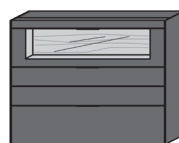
**Highboard**  
Korpus Eiche anthrazit  
Rückwand Riffeiche  
1 Holzklappe mit Glasausschnitt  
1 Holzklappe  
1 Schubkasten  
2 Holzböden

**Sideboard**  
Korpus Eiche anthrazit  
Rückwand Riffeiche  
1 Holztür  
1 Holzschubkasten  
1 Holzklappe mit Glas  
1 Holzeinlegeboden  
1 Holzboden

**Füße**  
Metall anthrazit  
Für Typen:  
3213      3214  
            4183

**MP Vitr.-Bel.**  
1 x 9814

**MP Vitr.-Bel.**  
1 x 9821



<b>Maße in cm</b>	B 141 H 115 T 44	B 181 H 79 T 44	B 12 H 13 T 41
<b>Typen-Nr.</b>	<b>6141</b>	<b>4183</b>	<b>1045</b>

**Vitrinen-Bel.**  
**7,68 Watt**  
 Für Typen:  
 6045 6046  
 9045 9046



Maße in cm

H 85

Typen-Nr.

9611

**Vitrinen-Bel.**  
**8,64 Watt**  
 Für Typen:  
 0063  
 0064



H 95

9612

**Kabelblenden-Bel.**  
**6,96 Watt**  
 Für Type:  
 1143



B 150

9621

**Paneel-Bel.**  
**6,96 Watt**  
 Für Type:  
 1158



Maße in cm

B 150

Typen-Nr.

9711

**Paneel-Bel.**  
**8,88 Watt**  
 Für Type:  
 1198



B 188

9712

**Vitrinen-Bel.**  
**9,6 Watt**  
 Für Type:  
 3213



B 203

9811

**Regal-Bel.**  
**10,56 Watt**  
 Für Type:  
 6023



H 115

9812

**Vitrinen-Bel.**  
 Für Type:  
 2172



Maße in cm

B 170

Typen-Nr.

9813

**Vitrinen-Bel.**  
 Für Type:  
 6141



B 137

9814

**Paneel-Bel.**  
 Für Type:  
 7161  
 7162



H 160

9823

**Unterboden-Bel.**  
 Für Kombi:  
 V32 V34  
 V32 SV V34 SV



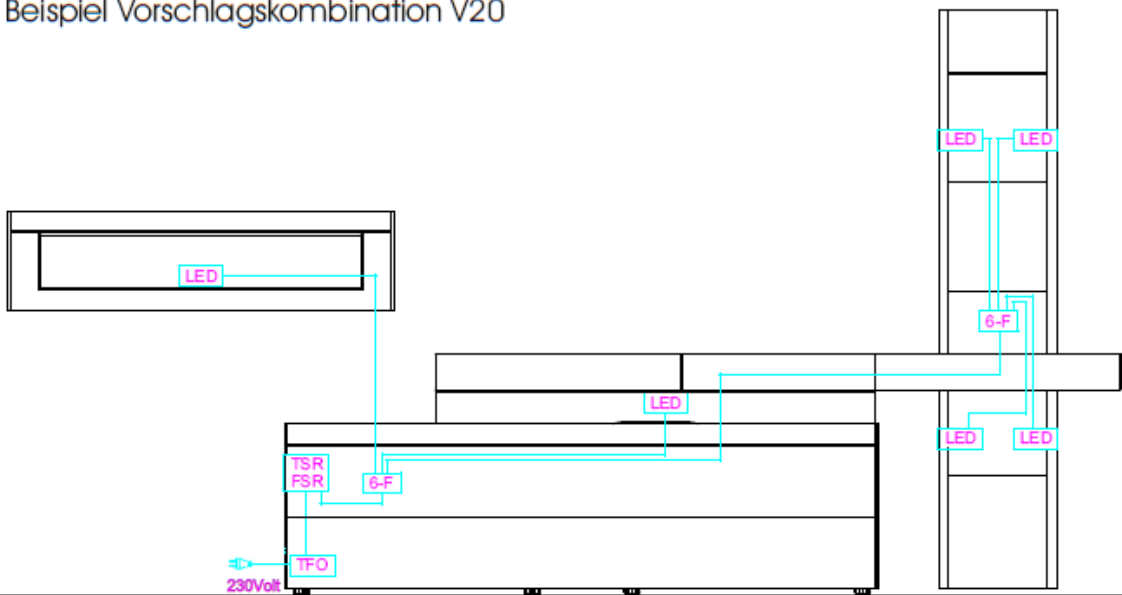
B 66

9624

# Standard-Verkabelungsschema

Beispiel Vorschlagskombination V20

Montageanleitung:

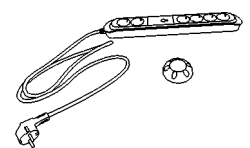


<b>LED</b> LED-Stripe / Spot	<b>TFO</b> Trafo mit Zuleitung	<b>TSR</b> Touchschalter
<b>6-F</b> 6-Fach Stecker	<b>VLG</b> Verlängerungskabel	oder
		<b>FSR</b> Funkschalter (optional)

**Sonderfall**  
 A: Stromzuleitung unter Putz; Trafo muss bauseits an 230V angeklemt werden  
 B: Stromleitung unter Putz per Wandschalter baueitig geschaltet; Trafo muss baueits an 230 V angeklemt werden. Touch- oder Funkschalter können entfallen

**Vitrinen-Bel.**  
 5,28 Watt  
 Für Type:  
 4183

**Steckdosenleiste**  
 Funkfernswitcher Fuß oder Hand  
 Zwei Steckdosen mit Dauerstrom/  
 Vier Steckdosen geschaltet



<b>Maße in cm</b>	B 113
<b>Typen-Nr.</b>	9821

**0130**

**Funkdimmer für LED Beleuchtungen**  
 1 Handsender,  
 1 Vorschaltgerät mit LED Funk-Controller



**Zusätzlicher Empfänger für Funkfernbedienung 0125**  
 notwendig bei:  
 - Überschreitung der Trafolast (max. 30 Watt)  
 - räumlicher Trennung der zu schaltenden Elemente, sofern diese nicht mit einem Kabel verbunden werden sollen oder können.



**Touchschalter**  
 mit Ein-/Aus- und Dimmfunktion.  
 Jeder Beleuchtung wird ein Touchschalter kostenlos zugefügt.



<b>Maße in cm</b>	
<b>Typen-Nr.</b>	0125

**0116**

<b>Maße in cm</b>	Ø 2
<b>Typen-Nr.</b>	0140

Esstisch 1



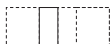
Artikel-Nr.	Maße B/H/T in cm	Personen
7180-0326	L 160 B 95 H 76	6-10
7180-0327	L 190 B 95 H 76	8-12
7180-0329	L 50	+2

Esstisch mit Mittelauszug  
Kerneiche Umato  
Gestell Metall anthrazit

Keine Sonderanfertigungen möglich



Standard: eine Einlage innenliegend



Optional: bis zu zwei Einlagen möglich





Couchtisch  
Untergestell Metall anthrazit



Holzart	Artikel-Nr.	Maße B/H/T in cm
Kerneiche Umato	7180-0460	Ø 70 H 34,5
Kerneiche anthrazit	7180-1440	Ø 70 H 34,5



Couchtisch  
Untergestell Metall anthrazit



Holzart	Artikel-Nr.	Maße B/H/T in cm
Kerneiche Umato	7180-0462	Ø 45 H 46,5
Kerneiche anthrazit	7180-1441	Ø 45 H 46,5



Couchtisch  
Säule und Bodenplatte: Metall anthrazit  
Säule als Zeitungsablage verwendbar



Holzart	Artikel-Nr.	Maße B/H/T in cm
Kerneiche Umato	7180-0496	Ø 45 H 60
Kerneiche anthrazit	7180-1442	Ø 45 H 60

## 6 Tipps für eine lange Freude an unseren Naturholz-Möbeln & Lederbezügen

- Alle Oberflächen sollten vorsichtig behandelt werden
- Stellen Sie keine scharfkantigen, heißen oder feuchte Gegenstände auf die Holzoberflächen
- Verschüttete Flüssigkeiten sollten rasch entfernt werden, bevor die Feuchtigkeit in das Holz einziehen kann
- Reinigen Sie die Oberflächen mit einem trockenen oder leicht angefeuchteten weichen Tuch
- Es darf kein Wasser auf der Fläche zurückbleiben
- Benutzen Sie bitte keine Reinigungsmittel

Zur späteren Oberflächenauffrischung empfehlen wir Ihnen unsere hierfür speziell entwickelten Pflegeprodukte. Das regelmäßige Auftragen unserer Pflegemilch sowie der Lederpflegeprodukte reinigt, pflegt und schützt Ihre Holz- und Lederoberflächen und sorgt so für eine erhöhte Lebensdauer Ihrer Hartmann-Möbel.

Bitte berücksichtigen Sie, dass sich der Glanzgrad nach Behandlung ggf. leicht verändern kann.



### Pflegeset Holz

Die Möbel Pflegemilch entfernt Staub und Verunreinigungen sanft, ohne die Holzporen zu verstopfen. Sie schützt und pflegt in einem Arbeitsgang und macht die Oberfläche wasserabweisend.



### Pflegeset Leder

Das Glattleder Pflegeset mit dem Lederreiniger Mild und dem Leder Protector reinigt, schützt und pflegt alle pigmentierten Auto- und Möbel-Glattleder. Pigmentierte Glattleder sind die am häufigsten verwendeten Leder für Auto- und Möbelleder. Ein verriebener Tropfen Wasser bleibt auf dem Leder stehen und zieht nicht ein.

Alle Informationen zur Pflege  
Ihrer Produkte finden Sie auch hier!



AUSGEZEICHNET



NACHHALTIG

### Nachhaltige Energie

Durch Heizen mit Holzresten aus der Produktion werden im Jahr 300.000 Liter Heizöl eingespart und so rund 950 Tonnen CO<sub>2</sub> vermieden. 3.800 PV-Module auf den Dachflächen der Produktionshallen erzeugen 1.080.000 kWh Strom im Jahr.

So werden jährlich über 700 Tonnen CO<sub>2</sub>-Emissionen vermieden.

### Nachhaltiger Rohstoff

Das Holz für unsere Möbel stammt zu 100 % aus nachhaltig bewirtschafteten Forstwirtschaften. Für jeden für die Produktion verbrauchten Baum wird ein er gepflanzt. Das entspricht in etwa 7.000 Bäumen im Jahr.

### Nachhaltige Wissenschaft

Für eine nachhaltige Grundwasserentnahme ist der Bau eines Kreislaufsystems geplant: Regenwasser wird großflächig aufgefangen und über eine Verrieselung dem Grundwasser wieder zugeführt.

### Nachhaltige Unternehmensstrukturen

Als familiengeführtes Unternehmen produzieren wir seit 110 Jahren und bald in der vierten Generation am Standort Beelen. Unsere Mitarbeiter sind dem Unternehmen im Schnitt 26 Jahre verbunden.



## Vertrauen ist gut. Qualität ist Hartmann.

Beim Kauf er Hartmann-Massivholzmöbel gewähren wir Ihnen als Erstkäufer eine zweijährige Garantie & als Ausdruck des Vertrauens in die Qualität unserer Produkte zusätzliche 3 Jahre.

Registrieren Sie sich einfach im Zeitraum von 3 Monaten nach Warenerhalt & aktivieren Sie Ihr Garantiezertifikat unter:

[www.moebel-hartmann.com/garantie](http://www.moebel-hartmann.com/garantie)

(Achtung: Gilt nicht für Internet-Käufe)

**SCHÖNER  
WOHNEN**  
KOLLEKTION

FÜR IHR ZUHAUSE.  
VON EUROPAS  
GRÖSSTEM  
WOHNMAGAZIN.

**SCHÖNER  
WOHNEN**