Möbel LETZ

finden und Wohlfühlen



Typenplan

K40 von Nowy Styl - Postfachschrank mit 10 Fächern

Wichtiger Hinweis für Sie

Etwaige Hinweise des Herstellers in dieser Produktinformation, die sich auf die Gewährleistung beziehen, haben für Sie keinerlei Bindungswirkung und können von Ihnen ignoriert werden. Ihre gesetzlichen Gewährleistungsrechte als Verbraucher uns gegenüber, als Ihrem Verkäufer, werden dadurch in keiner Weise berührt oder eingeschränkt. Sie können sich wegen aller Mängel jederzeit an uns wenden. Darüber hinaus gehende Herstellergarantien bleiben natürlich unberührt. Dieser Artikel wird hergestellt von Nowy Styl GmbH, Jubatus-Allee 1, 92263 Ebermannsdorf, Deutschland

Möbel Letz GmbH
Am Gewerbepark 11
06895 Zahna-Elster

Tel.: 035383 - 6018 50
Fax.: 035383 - 6018 17

Rollcontainer



K40 niedriger Rollcontainer 1D PB

K40 PEDESTAL MOB L 1D PB

- Kunststoff-Materiallade (80 % ausziehbar)
- 1 Hängeregistraturauszug (100 % ausziehbar) mit Soft-Close-System
- Zentralverriegelung mit austauschbarem Zylinder
- Kunststoffgriff im Spalt zwischen Front und Korpus, optional zusätzliche Metallgriffe
- Standardmäßig 4 versenkte Rollen Ø 33 mm, 4 Rollen Ø 37 mm, davon 2 mit Bremsen – optional nicht versenkt
- Wahlweise gepolstertes Containerpad oder gepolstertes Containerpad mit Transportgriff als Optionen
- Schubladen-Trennwand und optional Formularablagen

W440	Breite (mm)				440	
D• • •	Tiefe (mm)				600	800
	Verteilung	Höhe	Gesamthöhe (mm)			
			Sockel			
			GD-H	GD-B30		
	1/6	7 HE	418	448		
	Oberboden-Variante					
TT-25	Überstehender Oberboden (der Oberboden ragt über der Front hinaus)				•	
TT-19	Überstehender Oberboden (der Oberboden ragt über der Front hinaus)				○	
	Ausführung – Korpus					
CF-①	Melamin (MFC)				•	
	Ausführung – Korpusabdeckplatte					
TF-①/②	Melamin (MFC) in Korpusfarbe				•	
	Melamin (MFC)				○	
	Ausführung – Front					
DF-①	Melamin (MFC) in Korpusfarbe				•	
	Melamin (MFC)				○	

① – Geben Sie den Farbcode der MFC Platte an
② – Geben Sie den Farbcode der Kante an
• Standardmäßig verfügbar
○ Optional verfügbar

			K40 PEDESTAL MOB L 1D PB			
	Griff					
TA-④	Griffleiste (Kunststoff)		•			
TA-CS-③	CS-Griff – Metall, CS5040-rechteckig		o			
TA-B-③	TYP B – Metall, rechteckig					
TA-A-③	TYP A – Metall, gebogen					
TA-C-③	TYP C – Metall, Reling					
	Schubladenauszug					
VASS	100 % ausziehbar mit Soft-Close-System		•			
	Gleiter / Rollen					
GD-H	Versenkte Rollen Ø 33 mm		•			
GD-B30	Rollen Ø 37 mm					
	Gepolstertes Containerpad					
	Keine		•			
SP-⑤	Gepolstertes Containerpad	1				
		2				
		4				
SP-⑤/③	Gepolstertes Containerpad mit Transportgriff aus Metall	1				
		2				
		4				
	Schubladen-Trennwand					
	Keine		•			
ACC-PS-J1	Schubladen-Trennwand	1 Stück		–		–
ACC-PS-J2		2 Stück				
ACC-PS-J3		3 Stück				
ACC-PS-J4		4 Stück				
	Montage					
PACK-ASM	Montiert, Kartonverpackung		•			

Bestellbeispiel	K40 PEDESTAL MOB L 1D PB (W440 D600 TT-25 CF-MB TF-MB/NP DF-NL TA-A-NIM VASS GD-H PACK-ASM)

③ – Geben Sie den Farbcode des Metalls an
④ – Geben Sie den Farbcode des Kunststoffs an
⑤ – Geben Sie den Farbcode des Bezugstoffs an
• Standardmäßig verfügbar
o Optional verfügbar

PREISGRUPPE 1: Era, Lucia
PREISGRUPPE 2: Cura, Xtreme
PREISGRUPPE 4: Blazer, Main Line Flax, Synergy

Rollcontainer



K40 niedriger Rollcontainer 2D PB

K40 PEDESTAL MOB L 2D PB

- Kunststoff-Materiallade (80 % ausziehbar)
- 2 Metallschubladen (80 % ausziehbar oder optional 100 % ausziehbar) mit Soft-Close-System
- Zentralverriegelung mit austauschbarem Zylinder
- Kunststoffgriff im Spalt zwischen Front und Korpus, optional zusätzliche Metallgriffe
- Standardmäßig 4 versenkte Rollen Ø 33 mm, 4 Rollen Ø 37 mm, davon 2 mit Bremsen – optional nicht versenkt
- Wahlweise gepolstertes Containerpad oder gepolstertes Containerpad mit Transportgriff als Optionen
- Schubladen-Trennwand und optional Formularablagen

W440	Breite (mm)				440	
D• • •	Tiefe (mm)				600	800
	Verteilung	Höhe	Gesamthöhe (mm)			
			Sockel			
			GD-H	GD-B30		
	1/3/3	7 HE	418	448		
	Oberboden-Variante					
TT-25	Überstehender Oberboden (der Oberboden ragt über der Front hinaus)				•	
TT-19	Überstehender Oberboden (der Oberboden ragt über der Front hinaus)				○	
	Ausführung – Korpus					
CF-①	Melamin (MFC)				•	
	Ausführung – Korpusabdeckplatte					
TF-①/②	Melamin (MFC) in Korpusfarbe				•	
	Melamin (MFC)				○	
	Ausführung – Front					
DF-①	Melamin (MFC) in Korpusfarbe				•	
	Melamin (MFC)				○	

① – Geben Sie den Farbcode der MFC Platte an
② – Geben Sie den Farbcode der Kante an
• Standardmäßig verfügbar
○ Optional verfügbar

Rollcontainer

			K40 PEDESTAL MOB L 2D PB
	Griff		
TA-④	Griffleiste (Kunststoff)		•
TA-CS-③	CS-Griff – Metall, CS5040-rechteckig		○
TA-B-③	TYP B – Metall, rechteckig		
TA-A-③	TYP A – Metall, gebogen		
TA-C-③	TYP C – Metall, Reling		
	Schubladenauszug		
	80 % ausziehbar mit Soft-Close-System		•
VASS	100 % ausziehbar mit Soft-Close-System		
	Gleiter / Rollen		
GD-H	Versenkte Rollen Ø 33 mm		•
GD-B30	Rollen Ø 37 mm		
	Gepolstertes Containerpad		
	Keine		•
SP-⑤	Gepolstertes Containerpad	1	
		2	
		4	
SP-⑤/③	Gepolstertes Containerpad mit Transportgriff aus Metall	1	
		2	
		4	
	Schubladen-Trennwand		
	Keine		•
ACC-PS-J1	Schubladen-Trennwand	1 Stück	
ACC-PS-J2		2 Stück	
ACC-PS-J3		3 Stück	
ACC-PS-J4		4 Stück	
	Formularablagen		
	Keine		•
ACC-SETC	Formularablagen, 6 Stück		
	Montage		
PACK-ASM	Montiert, Kartonverpackung		•

Bestellbeispiel	K40 PEDESTAL MOB L 2D PB (W440 D600 TT-25 CF-MB TF-MB/NP DF-NL TA-A-NIM VASS GD-H PACK-ASM)

③ – Geben Sie den Farbcode des Metalls an
④ – Geben Sie den Farbcode des Kunststoffs an
⑤ – Geben Sie den Farbcode des Bezugstoffs an
• Standardmäßig verfügbar
○ Optional verfügbar

PREISGRUPPE 1: Era, Lucia
PREISGRUPPE 2: Cura, Xtreme
PREISGRUPPE 4: Blazer, Main Line Flax, Synergy

Rollcontainer



K40 niedriger Rollcontainer 3D PB

K40 PEDESTAL MOB L 3D PB

- Kunststoff-Materiallade (80 % ausziehbar)
- 3 Metallschubladen (80 % ausziehbar oder optional 100 % ausziehbar) mit Soft-Close-System
- Zentralverriegelung mit austauschbarem Zylinder
- Kunststoffgriff im Spalt zwischen Front und Korpus, optional zusätzliche Metallgriffe
- Standardmäßig 4 versenkte Rollen Ø 33 mm, 4 Rollen Ø 37 mm, davon 2 mit Bremsen – optional nicht versenkt
- Wahlweise gepolstertes Containerpad oder gepolstertes Containerpad mit Transportgriff als Optionen
- Schubladen-Trennwand und optional Formularablagen

W440	Breite (mm)				440	
D• • •	Tiefe (mm)				600	800
	Verteilung	Höhe	Gesamthöhe (mm)			
			Sockel			
			GD-H	GD-B30		
	1/2/2/2	7 HE	418	448		
	Oberboden-Variante					
TT-25	Überstehender Oberboden (der Oberboden ragt über der Front hinaus)				•	
TT-19	Überstehender Oberboden (der Oberboden ragt über der Front hinaus)				○	
	Ausführung – Korpus					
CF-①	Melamin (MFC)				•	
	Ausführung – Korpusabdeckplatte					
TF-①/②	Melamin (MFC) in Korpusfarbe				•	
	Melamin (MFC)				○	
	Ausführung – Front					
DF-①	Melamin (MFC) in Korpusfarbe				•	
	Melamin (MFC)				○	

① – Geben Sie den Farbcode der MFC Platte an
② – Geben Sie den Farbcode der Kante an
• Standardmäßig verfügbar
○ Optional verfügbar

Rollcontainer

			K40 PEDESTAL MOB L 3D PB
	Griff		
TA-④	Griffleiste (Kunststoff)		•
TA-CS-③	CS-Griff – Metall, CS5040-rechteckig		○
TA-B-③	TYP B – Metall, rechteckig		
TA-A-③	TYP A – Metall, gebogen		
TA-C-③	TYP C – Metall, Reling		
	Schubladenauszug		
	80 % ausziehbar mit Soft-Close-System		•
VASS	100 % ausziehbar mit Soft-Close-System		
	Gleiter / Rollen		
GD-H	Versenkte Rollen Ø 33 mm		•
GD-B30	Rollen Ø 37 mm		
	Gepolstertes Containerpad		
	Keine		•
SP-⑤	Gepolstertes Containerpad	1	
		2	
		4	
SP-⑤/③	Gepolstertes Containerpad mit Transportgriff aus Metall	1	
		2	
		4	
	Schubladen-Trennwand		
	Keine		•
ACC-PS-J1	Schubladen-Trennwand	1 Stück	
ACC-PS-J2		2 Stück	
ACC-PS-J3		3 Stück	
ACC-PS-J4		4 Stück	
	Formularablagen		
	Keine		•
ACC-SETC	Formularablagen, 6 Stück		
	Montage		
PACK-ASM	Montiert, Kartonverpackung		•

Bestellbeispiel	K40 PEDESTAL MOB L 3D PB (W440 D600 TT-25 CF-MB TF-MB/NP DF-NL TA-A-NIM VASS GD-H PACK-ASM)

③ – Geben Sie den Farbcode des Metalls an
④ – Geben Sie den Farbcode des Kunststoffs an
⑤ – Geben Sie den Farbcode des Bezugstoffs an
• Standardmäßig verfügbar
○ Optional verfügbar

PREISGRUPPE 1: Era, Lucia
PREISGRUPPE 2: Cura, Xtreme
PREISGRUPPE 4: Blazer, Main Line Flax, Synergy

Rollcontainer



K40 Rollcontainer 2D PB

K40 PEDESTAL MOB M 2D PB

- Kunststoff-Materiallade (80 % ausziehbar)
- 2 Metallschubladen – 1 Standardschublade (80 % ausziehbar oder optional 100 % ausziehbar), 1 Hängeregistraturauszug (100 % ausziehbar) mit Soft-Close-System
- Zentralverriegelung mit austauschbarem Zylinder
- Kunststoffgriff im Spalt zwischen Front und Korpus, optional zusätzliche Metallgriffe
- Standardmäßig 4 versenkte Rollen Ø 33 mm, 4 Rollen Ø 37 mm, davon 2 mit Bremsen – optional nicht versenkt
- Wahlweise gepolstertes Containerpad oder gepolstertes Containerpad mit Transportgriff als Optionen
- Schubladen-Trennwand und optional Formularablagen

W440	Breite (mm)				440	
D• • •	Tiefe (mm)				600	800
	Verteilung	Höhe	Gesamthöhe (mm)			
			Sockel			
			GD-H	GD-B30		
	1/2/6	9 HE	518	548		
	Oberboden-Variante					
TT-25	Überstehender Oberboden (der Oberboden ragt über der Front hinaus)				•	
TT-19	Überstehender Oberboden (der Oberboden ragt über der Front hinaus)				○	
	Ausführung – Korpus					
CF-①	Melamin (MFC)				•	
	Ausführung – Korpusabdeckplatte					
TF-①/②	Melamin (MFC) in Korpusfarbe				•	
	Melamin (MFC)				○	
	Ausführung – Front					
DF-①	Melamin (MFC) in Korpusfarbe				•	
	Melamin (MFC)				○	

① – Geben Sie den Farbcode der MFC Platte an
② – Geben Sie den Farbcode der Kante an
• Standardmäßig verfügbar
○ Optional verfügbar

				K40 PEDESTAL MOB M 2D PB	
	Griff				
TA-④	Griffleiste (Kunststoff)			•	
TA-CS-③	CS-Griff – Metall, CS5040-rechteckig			○	
TA-B-③	TYP B – Metall, rechteckig				
TA-A-③	TYP A – Metall, gebogen				
TA-C-③	TYP C – Metall, Reling				
	Schubladenauszug				
	80 % ausziehbar mit Soft-Close-System			•	
VASS	100 % ausziehbar mit Soft-Close-System				
	Gleiter / Rollen				
GD-H	Versenkte Rollen Ø 33 mm			•	
GD-B30	Rollen Ø 37 mm				
	Gepolstertes Containerpad				
	Keine			•	
SP-⑤	Gepolstertes Containerpad		1		
			2		
			4		
SP-⑤/③	Gepolstertes Containerpad mit Transportgriff aus Metall		1		
			2		
			4		
	Schubladen-Trennwand				
	Keine			–	•
ACC-PS-J1	Schubladen-Trennwand	1 Stück			–
ACC-PS-J2		2 Stück			
ACC-PS-J3		3 Stück			
ACC-PS-J4		4 Stück			
	Formularablagen				
	Keine			•	•
ACC-SETC	Formularablagen, 6 Stück			–	
	Montage				
PACK-ASM	Montiert, Kartonverpackung			•	

Bestellbeispiel	K40 PEDESTAL MOB M 2D PB (W440 D600 TT-25 CF-MB TF-MB/NP DF-NL TA-A-NIM VASS GD-H PACK-ASM)

③ – Geben Sie den Farbcode des Metalls an
④ – Geben Sie den Farbcode des Kunststoffs an
⑤ – Geben Sie den Farbcode des Bezugstoffs an
• Standardmäßig verfügbar
○ Optional verfügbar

PREISGRUPPE 1: Era, Lucia
PREISGRUPPE 2: Cura, Xtreme
PREISGRUPPE 4: Blazer, Main Line Flax, Synergy

Rollcontainer



K40 Rollcontainer 3D PB

K40 PEDESTAL MOB M 3D PB

- Kunststoff-Materiallade (80 % ausziehbar)
- 3 Metallschubladen (80 % ausziehbar oder optional 100 % ausziehbar) mit Soft-Close-System
- Zentralverriegelung mit austauschbarem Zylinder
- Kunststoffgriff im Spalt zwischen Front und Korpus, optional zusätzliche Metallgriffe
- Standardmäßig 4 versenkte Rollen Ø 33 mm, 4 Rollen Ø 37 mm, davon 2 mit Bremsen – optional nicht versenkt
- Wahlweise gepolstertes Containerpad oder gepolstertes Containerpad mit Transportgriff als Optionen
- Schubladen-Trennwand und optional Formularablagen

W440	Breite (mm)				440	
D• • •	Tiefe (mm)				600	800
	Verteilung	Höhe	Gesamthöhe (mm)			
			Sockel			
			GD-H	GD-B30		
	1/2/3/3	9 HE	518	548		
	Oberboden-Variante					
TT-25	Überstehender Oberboden (der Oberboden ragt über der Front hinaus)				•	
TT-19	Überstehender Oberboden (der Oberboden ragt über der Front hinaus)				○	
	Ausführung – Korpus					
CF-①	Melamin (MFC)				•	
	Ausführung – Korpusabdeckplatte					
TF-①/②	Melamin (MFC) in Korpusfarbe				•	
	Melamin (MFC)				○	
	Ausführung – Front					
DF-①	Melamin (MFC) in Korpusfarbe				•	
	Melamin (MFC)				○	

① – Geben Sie den Farbcode der MFC Platte an
② – Geben Sie den Farbcode der Kante an
• Standardmäßig verfügbar
○ Optional verfügbar

Rollcontainer

			K40 PEDESTAL MOB M 3D PB
	Griff		
TA-④	Griffleiste (Kunststoff)		•
TA-CS-③	CS-Griff – Metall, CS5040-rechteckig		○
TA-B-③	TYP B – Metall, rechteckig		
TA-A-③	TYP A – Metall, gebogen		
TA-C-③	TYP C – Metall, Reling		
	Schubladenauszug		
	80 % ausziehbar mit Soft-Close-System		•
VASS	100 % ausziehbar mit Soft-Close-System		
	Gleiter / Rollen		
GD-H	Versenkte Rollen Ø 33 mm		•
GD-B30	Rollen Ø 37 mm		
	Gepolstertes Containerpad		
	Keine		•
SP-⑤	Gepolstertes Containerpad	1	
		2	
		4	
SP-⑤/③	Gepolstertes Containerpad mit Transportgriff aus Metall	1	
		2	
		4	
	Schubladen-Trennwand		
	Keine		•
ACC-PS-J1	Schubladen-Trennwand	1 Stück	
ACC-PS-J2		2 Stück	
ACC-PS-J3		3 Stück	
ACC-PS-J4		4 Stück	
	Formularablagen		
	Keine		•
ACC-SETC	Formularablagen, 6 Stück		
	Montage		
PACK-ASM	Montiert, Kartonverpackung		•

Bestellbeispiel	K40 PEDESTAL MOB M 3D PB (W440 D800 TT-25 CF-MB TF-MB/NP DF-NL TA-A-NIM VASS GD-H PACK-ASM)

③ – Geben Sie den Farbcode des Metalls an
④ – Geben Sie den Farbcode des Kunststoffs an
⑤ – Geben Sie den Farbcode des Bezugstoffs an
• Standardmäßig verfügbar
○ Optional verfügbar

PREISGRUPPE 1: Era, Lucia
PREISGRUPPE 2: Cura, Xtreme
PREISGRUPPE 4: Blazer, Main Line Flax, Synergy

Rollcontainer



K40 hoher Rollcontainer 2D PB

K40 PEDESTAL MOB H 2D PB

- Kunststoff-Materiallade (80 % ausziehbar)
- 2 Metallschubladen – 1 Standardschublade (80 % ausziehbar oder optional 100 % ausziehbar), 1 Hängeregistraturauszug (100% ausziehbar) mit Soft-Close-System
- Zentralverriegelung mit austauschbarem Zylinder
- Kunststoffgriff im Spalt zwischen Front und Korpus, optional zusätzliche Metallgriffe
- Standardmäßig 4 versenkte Rollen Ø 33 mm, 4 Rollen Ø 37 mm, davon 2 mit Bremsen – optional nicht versenkt
- Wahlweise gepolstertes Containerpad oder gepolstertes Containerpad mit Transportgriff als Optionen
- Schubladen-Trennwand und optional Formularablagen

W440	Breite (mm)				440	
D• • •	Tiefe (mm)				600	800
	Verteilung	Höhe	Gesamthöhe (mm)			
			Sockel			
			GD-H	GD-B30		
	1/3/6	10 HE	568	598		
	Oberboden-Variante					
TT-25	Überstehender Oberboden (der Oberboden ragt über der Front hinaus)				•	
TT-19	Überstehender Oberboden (der Oberboden ragt über der Front hinaus)				○	
	Ausführung – Korpus					
CF-①	Melamin (MFC)				•	
	Ausführung – Korpusabdeckplatte					
TF-①/②	Melamin (MFC) in Korpusfarbe				•	
	Melamin (MFC)				○	
	Ausführung – Front					
DF-①	Melamin (MFC) in Korpusfarbe				•	
	Melamin (MFC)				○	

① – Geben Sie den Farbcode der MFC Platte an
② – Geben Sie den Farbcode der Kante an
• Standardmäßig verfügbar
○ Optional verfügbar

			K40 PEDESTAL MOB H 2D PB	
	Griff			
TA-④	Griffleiste (Kunststoff)		•	
TA-CS-③	CS-Griff – Metall, CS5040-rechteckig		○	
TA-B-③	TYP B – Metall, rechteckig			
TA-A-③	TYP A – Metall, gebogen			
TA-C-③	TYP C – Metall, Reling			
	Schubladenauszug			
	80 % ausziehbar mit Soft-Close-System		•	
VASS	100 % ausziehbar mit Soft-Close-System			
	Gleiter / Rollen			
GD-H	Versenkte Rollen Ø 33 mm		•	
GD-B30	Rollen Ø 37 mm			
	Gepolstertes Containerpad			
	Keine		•	
SP-⑤	Gepolstertes Containerpad	1		
		2		
		4		
SP-⑤/③	Gepolstertes Containerpad mit Transportgriff aus Metall	1		
		2		
		4		
	Schubladen-Trennwand			
	Keine		–	•
ACC-PS-J1	Schubladen-Trennwand	1 Stück		–
ACC-PS-J2		2 Stück		
ACC-PS-J3		3 Stück		
ACC-PS-J4		4 Stück		
	Formularablagen			
	Keine		•	•
ACC-SETC	Formularablagen, 6 Stück		–	
	Montage			
PACK-ASM	Montiert, Kartonverpackung		•	

Bestellbeispiel	K40 PEDESTAL MOB H 2D PB (W440 D800 TT-25 CF-MB TF-MB/NP DF-NL TA-A-NIM VASS GD-H PACK-ASM)

③ – Geben Sie den Farbcode des Metalls an
④ – Geben Sie den Farbcode des Kunststoffs an
⑤ – Geben Sie den Farbcode des Bezugstoffs an
• Standardmäßig verfügbar
○ Optional verfügbar

PREISGRUPPE 1: Era, Lucia
PREISGRUPPE 2: Cura, Xtreme
PREISGRUPPE 4: Blazer, Main Line Flax, Synergy

Rollcontainer



K40 hoher Rollcontainer 3D PB

K40 PEDESTAL MOB H 3D PB

- Kunststoff-Materiallade (80 % ausziehbar)
- 3 Metallschubladen (80 % ausziehbar oder optional 100 % ausziehbar) mit Soft-Close-System
- Zentralverriegelung mit austauschbarem Zylinder
- Kunststoffgriff im Spalt zwischen Front und Korpus, optional zusätzliche Metallgriffe
- Standardmäßig 4 versenkte Rollen Ø 33 mm, 4 Rollen Ø 37 mm, davon 2 mit Bremsen – optional nicht versenkt
- Wahlweise gepolstertes Containerpad oder gepolstertes Containerpad mit Transportgriff als Optionen
- Schubladen-Trennwand und optional Formularablagen

W440	Breite (mm)				440	
D• • •	Tiefe (mm)				600	800
	Verteilung	Höhe	Gesamthöhe (mm)		(EUR)	
			Sockel			
			GD-H	GD-B30		
	1/3/3/3	10 HE	568	598		
	Oberboden-Variante					
TT-25	Überstehender Oberboden (der Oberboden ragt über der Front hinaus)				•	
TT-19	Überstehender Oberboden (der Oberboden ragt über der Front hinaus)				○	
	Ausführung – Korpus					
CF-①	Melamin (MFC)				•	
	Ausführung – Korpusabdeckplatte					
TF-①/②	Melamin (MFC) in Korpusfarbe				•	
	Melamin (MFC)				○	
	Ausführung – Front					
DF-①	Melamin (MFC) in Korpusfarbe				•	
	Melamin (MFC)				○	

① – Geben Sie den Farbcode der MFC Platte an
② – Geben Sie den Farbcode der Kante an
• Standardmäßig verfügbar
○ Optional verfügbar

Rollcontainer

			K40 PEDESTAL MOB H 3D PB
	Griff		
TA-④	Griffleiste (Kunststoff)		•
TA-CS-③	CS-Griff – Metall, CS5040-rechteckig		○
TA-B-③	TYP B – Metall, rechteckig		
TA-A-③	TYP A – Metall, gebogen		
TA-C-③	TYP C – Metall, Reling		
	Schubladenauszug		
	80 % ausziehbar mit Soft-Close-System		•
VASS	100 % ausziehbar mit Soft-Close-System		
	Gleiter / Rollen		
GD-H	Versenkte Rollen Ø 33 mm		•
GD-B30	Rollen Ø 37 mm		
	Gepolstertes Containerpad		
	Keine		•
SP-⑤	Gepolstertes Containerpad	1	
		2	
		4	
SP-⑤/③	Gepolstertes Containerpad mit Transportgriff aus Metall	1	
		2	
		4	
	Schubladen-Trennwand		
	Keine		•
ACC-PS-J1	Schubladen-Trennwand	1 Stück	
ACC-PS-J2		2 Stück	
ACC-PS-J3		3 Stück	
ACC-PS-J4		4 Stück	
	Formularablagen		
	Keine		•
ACC-SETC	Formularablagen, 6 Stück		
	Montage		
PACK-ASM	Montiert, Kartonverpackung		•

Bestellbeispiel	K40 PEDESTAL MOB H 3D PB (W440 D800 TT-25 CF-MB TF-MB/NP DF-NL TA-A-NIM VASS GD-H PACK-ASM)

③ – Geben Sie den Farbcode des Metalls an
④ – Geben Sie den Farbcode des Kunststoffs an
⑤ – Geben Sie den Farbcode des Bezugstoffs an
• Standardmäßig verfügbar
○ Optional verfügbar

PREISGRUPPE 1: Era, Lucia
PREISGRUPPE 2: Cura, Xtreme
PREISGRUPPE 4: Blazer, Main Line Flax, Synergy

Rollcontainer SLIM



K40 Rollcontainer 2D PB SLIM

K40 PEDESTAL MOB N M 2D PB

- Kunststoff-Materiallade (80% ausziehbar)
- 2 Metallschubladen – 1 Standardschublade (80% ausziehbar oder optional 100% ausziehbar), 1 Hängeregistraturauszug (100% ausziehbar) mit Soft-Close-System
- Zentralverriegelung mit austauschbarem Zylinder
- Kunststoffgriff im Spalt zwischen Front und Korpus, optional zusätzliche Metallgriffe
- Standardmäßig 4 versenkte Rollen Ø 33 mm, 4 Rollen Ø 37 mm, davon 2 mit Bremsen – optional nicht versenkt
- Wahlweise gepolstertes Containerpad oder gepolstertes Containerpad mit Transportgriff als Optionen

W340	Breite (mm)				340
D600	Tiefe (mm)				600
	Verteilung	Höhe	Gesamthöhe (mm)		
			Sockel		
			GD-H	GD-B30	
	1/2/6	9 HE	518	548	
	Oberboden-Variante				
TT-25	Überstehender Oberboden (der Oberboden ragt über der Front hinaus)				●
TT-19	Überstehender Oberboden (der Oberboden ragt über der Front hinaus)				○
	Ausführung – Korpus				
CF-①	Melamin (MFC)				●
	Ausführung – Korpusabdeckplatte				
TF-①/②	Melamin (MFC) in Korpusfarbe				●
	Melamin (MFC)				○
	Ausführung – Front				
DF-①	Melamin (MFC) in Korpusfarbe				●
	Melamin (MFC)				○

① – Geben Sie den Farbcode der MFC Platte an
② – Geben Sie den Farbcode der Kante an
● Standardmäßig verfügbar
○ Optional verfügbar

Rollcontainer SLIM

			K40 PEDESTAL MOB N M 2D PB
	Griff		
TA-④	Griffleiste (Kunststoff)		•
TA-CS-③	CS-Griff – Metall, CS5040-rechteckig		○
TA-B-③	TYP B – Metall, rechteckig		
TA-A-③	TYP A – Metall, gebogen		
TA-C-③	TYP C – Metall, Reling		
	Schubladenauszug		
	80 % ausziehbar mit Soft-Close-System		•
VASS	100 % ausziehbar mit Soft-Close-System		
	Gleiter / Rollen		
GD-H	Versenkte Rollen Ø 33 mm		•
GD-B30	Rollen Ø 37 mm		
	Gepolstertes Containerpad		
	Keine		•
SP-⑤	Gepolstertes Containerpad	1	
		2	
		4	
SP-⑤/③	Gepolstertes Containerpad mit Transportgriff aus Metall	1	
		2	
		4	
	Montage		
PACK-ASM	Montiert, Kartonverpackung		•

Bestellbeispiel	K40 PEDESTAL MOB N M 2D PB (W340 D600 TT-25 CF-MB TF-MB/NP DF-NL TA-A-NIM VASS GD-H PACK-ASM)

③ – Geben Sie den Farbcode des Metalls an
④ – Geben Sie den Farbcode des Kunststoffs an
⑤ – Geben Sie den Farbcode des Bezugstoffs an
• Standardmäßig verfügbar
○ Optional verfügbar

PREISGRUPPE 1: Era, Lucia
PREISGRUPPE 2: Cura, Xtreme
PREISGRUPPE 4: Blazer, Main Line Flax, Synergy

Rollcontainer SLIM



K40 Rollcontainer 3D PB SLIM

K40 PEDESTAL MOB N M 3D PB

- Kunststoff-Materiallade (80 % ausziehbar)
- 3 Metallschubladen (80 % ausziehbar oder optional 100 % ausziehbar) mit Soft-Close-System
- Zentralverriegelung mit austauschbarem Zylinder
- Kunststoffgriff im Spalt zwischen Front und Korpus, optional zusätzliche Metallgriffe
- Standardmäßig 4 versenkte Rollen Ø 33 mm, 4 Rollen Ø 37 mm, davon 2 mit Bremsen – optional nicht versenkt
- Wahlweise gepolstertes Containerpad oder gepolstertes Containerpad mit Transportgriff als Optionen

W340	Breite (mm)				340
D600	Tiefe (mm)				600
	Verteilung	Höhe	Gesamthöhe (mm)		
			Sockel		
			GD-H	GD-B30	
	1/2/3/3	9 HE	518	548	
	Oberboden-Variante				
TT-25	Überstehender Oberboden (der Oberboden ragt über der Front hinaus)				●
TT-19	Überstehender Oberboden (der Oberboden ragt über der Front hinaus)				○
	Ausführung – Korpus				
CF-①	Melamin (MFC)				●
	Ausführung – Korpusabdeckplatte				
TF-①/②	Melamin (MFC) in Korpusfarbe				●
	Melamin (MFC)				○
	Ausführung – Front				
DF-①	Melamin (MFC) in Korpusfarbe				●
	Melamin (MFC)				○

① – Geben Sie den Farbcode der MFC Platte an
② – Geben Sie den Farbcode der Kante an
● Standardmäßig verfügbar
○ Optional verfügbar

Rollcontainer SLIM

			K40 PEDESTAL MOB N M 3D PB
	Griff		
TA-④	Griffleiste (Kunststoff)		•
TA-CS-③	CS-Griff – Metall, CS5040-rechteckig		○
TA-B-③	TYP B – Metall, rechteckig		
TA-A-③	TYP A – Metall, gebogen		
TA-C-③	TYP C – Metall, Reling		
	Schubladenauszug		
	80 % ausziehbar mit Soft-Close-System		•
VASS	100 % ausziehbar mit Soft-Close-System		
	Gleiter / Rollen		
GD-H	Versenkte Rollen Ø 33 mm		•
GD-B30	Rollen Ø 37 mm		
	Gepolstertes Containerpad		
	Keine		•
SP-⑤	Gepolstertes Containerpad	1	
		2	
		4	
SP-⑤/③	Gepolstertes Containerpad mit Transportgriff aus Metall	1	
		2	
		4	
	Montage		
PACK-ASM	Montiert, Kartonverpackung		•

Bestellbeispiel	K40 PEDESTAL MOB N M 3D PB (W340 D600 TT-25 CF-MB TF-MB/NP DF-NL TA-A-NIM VASS GD-H PACK-ASM)

③ – Geben Sie den Farbcode des Metalls an
④ – Geben Sie den Farbcode des Kunststoffs an
⑤ – Geben Sie den Farbcode des Bezugstoffs an
• Standardmäßig verfügbar
○ Optional verfügbar

PREISGRUPPE 1: Era, Lucia
PREISGRUPPE 2: Cura, Xtreme
PREISGRUPPE 4: Blazer, Main Line Flax, Synergy

Rollcontainer SLIM



K40 hoher Rollcontainer 2D PB SLIM

K40 PEDESTAL MOB N H 2D PB

- Kunststoff-Materiallade (80 % ausziehbar)
- 2 Metallschubladen – 1 Standardschublade (80 % ausziehbar oder optional 100 % ausziehbar), 1 Hängeregistraturauszug (100 % ausziehbar) mit Soft-Close-System
- Zentralverriegelung mit austauschbarem Zylinder
- Kunststoffgriff im Spalt zwischen Front und Korpus, optional zusätzliche Metallgriffe
- 4 Rollen Ø 34 mm, davon 2 mit Bremsen – standardmäßig versenkte Rollen, 4 Rollen Ø 37 mm, optional nicht versenkt
- Wahlweise gepolstertes Containerpad oder gepolstertes Containerpad mit Transportgriff als Optionen

W340	Breite (mm)				340
D600	Tiefe (mm)				600
	Verteilung	Höhe	Gesamthöhe (mm)		
			Sockel		
			GD-H	GD-B30	
	1/3/6	10 HE	568	598	
	Oberboden-Variante				
TT-25	Überstehender Oberboden (der Oberboden ragt über der Tür hinaus)				•
TT-19	Überstehender Oberboden (der Oberboden ragt über der Tür hinaus)				○
	Ausführung – Korpus				
CF-①	Melamin (MFC)				•
	Ausführung – Korpusabdeckplatte				
TF-①/②	Melamin (MFC) in Korpusfarbe				•
	Melamin (MFC)				○
	Ausführung – Front				
DF-①	Melamin (MFC) in Korpusfarbe				•
	Melamin (MFC)				○

① – Geben Sie den Farbcode der MFC Platte an
② – Geben Sie den Farbcode der Kante an
• Standardmäßig verfügbar
○ Optional verfügbar

Rollcontainer SLIM

			K40 PEDESTAL MOB N H 2D PB
	Griff		
TA-④	Griffleiste (Kunststoff)		•
TA-CS-③	CS-Griff – Metall, CS5040-rechteckig		○
TA-B-③	TYP B – Metall, rechteckig		
TA-A-③	TYP A – Metall, gebogen		
TA-C-③	TYP C – Metall, Reling		
	Schubladenauszug		
	80 % ausziehbar mit Soft-Close-System		•
VASS	100 % ausziehbar mit Soft-Close-System		
	Gleiter / Rollen		
GD-H	Versenkte Rollen Ø 33 mm		•
GD-B30	Rollen Ø 37 mm		
	Gepolstertes Containerpad		
	Keine		•
SP-⑤	Gepolstertes Containerpad	1	
		2	
		4	
SP-⑤/③	Gepolstertes Containerpad mit Transportgriff aus Metall	1	
		2	
		4	
	Montage		
PACK-ASM	Montiert, Kartonverpackung		•

Bestellbeispiel	K40 PEDESTAL MOB N H 2D PB (W340 D600 TT-25 CF-MB TF-MB/NP DF-NL TA-A-NIM VASS GD-H PACK-ASM)

③ – Geben Sie den Farbcode des Metalls an
④ – Geben Sie den Farbcode des Kunststoffs an
⑤ – Geben Sie den Farbcode des Bezugstoffs an
• Standardmäßig verfügbar
○ Optional verfügbar

PREISGRUPPE 1: Era, Lucia
PREISGRUPPE 2: Cura, Xtreme
PREISGRUPPE 4: Blazer, Main Line Flax, Synergy

Rollcontainer SLIM



K40 hoher Rollcontainer 3D PB SLIM

K40 PEDESTAL MOB N H 3D PB

- Kunststoff-Materiallade (80 % ausziehbar)
- 3 Metallschubladen (80 % ausziehbar oder optional 100 % ausziehbar) mit Soft-Close-System
- Zentralverriegelung mit austauschbarem Zylinder
- Kunststoffgriff im Spalt zwischen Front und Korpus, optional zusätzliche Metallgriffe
- Standardmäßig 4 versenkte Rollen Ø 33 mm, 4 Rollen Ø 37 mm, davon 2 mit Bremsen – optional nicht versenkt
- Wahlweise gepolstertes Containerpad oder gepolstertes Containerpad mit Transportgriff als Optionen

W340	Breite (mm)				340
D600	Tiefe (mm)				600
	Verteilung	Höhe	Gesamthöhe (mm)		
			Sockel		
			GD-H	GD-B30	
	1/3/3/3	10 HE	568	598	
	Oberboden-Variante				
TT-25	Überstehender Oberboden (der Oberboden ragt über der Front hinaus)				●
TT-19	Überstehender Oberboden (der Oberboden ragt über der Front hinaus)				○
	Ausführung – Korpus				
CF-①	Melamin (MFC)				●
	Ausführung – Korpusabdeckplatte				
TF-①/②	Melamin (MFC) in Korpusfarbe				●
	Melamin (MFC)				○
	Ausführung – Front				
DF-①	Melamin (MFC) in Korpusfarbe				●
	Melamin (MFC)				○

① – Geben Sie den Farbcode der MFC Platte an
② – Geben Sie den Farbcode der Kante an
● Standardmäßig verfügbar
○ Optional verfügbar

Rollcontainer SLIM

			K40 PEDESTAL MOB N H 3D PB
	Griff		
TA-④	Griffleiste (Kunststoff)		•
TA-CS-③	CS-Griff – Metall, CS5040-rechteckig		○
TA-B-③	TYP B – Metall, rechteckig		
TA-A-③	TYP A – Metall, gebogen		
TA-C-③	TYP C – Metall, Reling		
	Schubladenauszug		
	80 % ausziehbar mit Soft-Close-System		•
VASS	100 % ausziehbar mit Soft-Close-System		
	Gleiter / Rollen		
GD-H	Versenkte Rollen Ø 33 mm		•
GD-B30	Rollen Ø 37 mm		
	Gepolstertes Containerpad		
	Keine		•
SP-⑤	Gepolstertes Containerpad	1	
		2	
		4	
SP-⑤/③	Gepolstertes Containerpad mit Transportgriff aus Metall	1	
		2	
		4	
	Montage		
PACK-ASM	Montiert, Kartonverpackung		•

Bestellbeispiel	K40 PEDESTAL MOB N H 3D PB (W340 D600 TT-25 CF-MB TF-MB/NP DF-NL TA-A-NIM VASS GD-H PACK-ASM)

③ – Geben Sie den Farbcode des Metalls an
④ – Geben Sie den Farbcode des Kunststoffs an
⑤ – Geben Sie den Farbcode des Bezugstoffs an
• Standardmäßig verfügbar
○ Optional verfügbar

PREISGRUPPE 1: Era, Lucia
PREISGRUPPE 2: Cura, Xtreme
PREISGRUPPE 4: Blazer, Main Line Flax, Synergy

Standcontainer



K40 Standcontainer 2D PB

K40 PEDESTAL FD 2D PB

- Kunststoff-Materiallade (80 % ausziehbar)
- 2 Hängeregistraturauszüge (100 % ausziehbar) mit Soft-Close-System
- Zentralverriegelung mit austauschbarem Zylinder
- Kunststoffgriff im Spalt zwischen Front und Korpus, optional zusätzliche Metallgriffe
- Standardmäßig Kunststoffgleiter oder optional höhere Kunststoffgleiter (+ 25 mm)
- Schubladen-Trennwand und optional Formularablagen

W440	Breite (mm)					440		
D• • • •	Tiefe (mm)					800	900	1000
	Verteilung	Höhe	Gesamthöhe (mm)					
			Sockel					
			GD	GD-25				
	1/6/6	13 HE	725	750				
	Oberboden-Variante							
TT-25	Überstehender Oberboden (der Oberboden ragt über der Front hinaus)					•		
TT-19	Überstehender Oberboden (der Oberboden ragt über der Front hinaus)					○		
	Ausführung – Korpus							
CF-①	Melamin (MFC)					•		
	Ausführung – Korpusabdeckplatte							
TF-①/②	Melamin (MFC)		Kante 2 mm (gleiche Farbe)			•		
			Kante 2 mm (verschiedene Farbe)			○		
	Ausführung – Front							
DF-①	Melamin (MFC)					•		

① – Geben Sie den Farbcode der MFC Platte an
② – Geben Sie den Farbcode der Kante an
• Standardmäßig verfügbar
○ Optional verfügbar

			K40 PEDESTAL FD 2D PB
	Griff		
TA-④	Griffleiste (Kunststoff)		•
TA-CS-③	CS-Griff – Metall, CS5040-rechteckig		○
TA-B-③	TYP B – Metall, rechteckig		
TA-A-③	TYP A – Metall, gebogen		
TA-C-③	TYP C – Metall, Reling		
	Schubladenauszug		
VASS	100 % ausziehbar mit Soft-Close-System		•
	Gleiter / Rollen		
GD	Gleiter		•
GD-25	Gleiter, Höhe + 25 mm		○
	Schubladen-Trennwand		
	Keine		•
ACC-PS-J1	Schubladen-Trennwand	1 Stück	
ACC-PS-J2		2 Stück	
ACC-PS-J3		3 Stück	
ACC-PS-J4		4 Stück	
	Montage		
PACK-ASM	Komplett montiert, Kartonverpackung		•

Bestellbeispiel	K40 PEDESTAL FD 2D PB (W440 D800 TT-25 CF-MB TF-MB/NP DF-NL TA-A-NIM VASS GD PACK-ASM)

③ – Geben Sie den Farbcode des Metalls an
④ – Geben Sie den Farbcode des Kunststoffs an
• Standardmäßig verfügbar
○ Optional verfügbar

Standcontainer



K40 Standcontainer 3D PB

K40 PEDESTAL FD 3D PB

- Kunststoff-Materiallade (80 % ausziehbar)
- 3 Metallschubladen – 2 Standardschubladen (80 % ausziehbar oder optional 100 % ausziehbar), 1 Hängeregistraturauszug (100 % ausziehbar) mit Soft-Close-System
- Zentralverriegelung mit austauschbarem Zylinder
- Kunststoffgriff im Spalt zwischen Front und Korpus, optional zusätzliche Metallgriffe
- Standardmäßig Kunststoffgleiter oder optional höhere Kunststoffgleiter (+ 25 mm)
- Schubladen-Trennwand und optional Formularablagen

W440	Breite (mm)				440		
D• • • •	Tiefe (mm)				800	900	1000
	Verteilung	Höhe	Gesamthöhe (mm)				
			Sockel				
			GD	GD-25			
	1/3/3/6	13 HE	725	750			
	Oberboden-Variante						
TT-25	Überstehender Oberboden (der Oberboden ragt über der Front hinaus)				•		
TT-19	Überstehender Oberboden (der Oberboden ragt über der Front hinaus)				o		
	Ausführung – Korpus						
CF-①	Melamin (MFC)				•		
	Ausführung – Korpusabdeckplatte						
TF-①/②	Melamin (MFC)		Kante 2 mm (gleiche Farbe)		•		
			Kante 2 mm (verschiedene Farbe)		o		
	Ausführung – Front						
DF-①	Melamin (MFC)				•		

① – Geben Sie den Farbcode der MFC Platte an
② – Geben Sie den Farbcode der Kante an
• Standardmäßig verfügbar
o Optional verfügbar

			K40 PEDESTAL FD 3D PB
	Griff		
TA-④	Griffleiste (Kunststoff)		•
TA-CS-③	CS-Griff – Metall, CS5040-rechteckig		○
TA-B-③	TYP B – Metall, rechteckig		
TA-A-③	TYP A – Metall, gebogen		
TA-C-③	TYP C – Metall, Reling		
	Schubladenauszug		
	80 % ausziehbar mit Soft-Close-System		•
VASS	100 % ausziehbar mit Soft-Close-System		
	Gleiter / Rollen		
GD	Gleiter		•
GD-25	Gleiter, Höhe + 25 mm		○
	Schubladen-Trennwand		
	Keine		•
ACC-PS-J1	Schubladen-Trennwand	1 Stück	
ACC-PS-J2		2 Stück	
ACC-PS-J3		3 Stück	
ACC-PS-J4		4 Stück	
	Formularablagen		
	Keine		•
ACC-SETC	Formularablagen, 6 Stück		
	Montage		
PACK-ASM	Komplett montiert, Kartonverpackung		•

Bestellbeispiel	K40 PEDESTAL FD 3D PB (W440 D800 TT-25 CF-MB TF-MB/NP DF-NL TA-A-NIM VASS GD PACK-ASM)

③ – Geben Sie den Farbcode des Metalls an
④ – Geben Sie den Farbcode des Kunststoffs an
• Standardmäßig verfügbar
○ Optional verfügbar

Standcontainer



K40 Standcontainer 4D PB

K40 PEDESTAL FD 4D PB

- Kunststoff-Materiallade (80 % ausziehbar)
- 4 Metallschubladen (80 % ausziehbar oder optional 100 % ausziehbar) mit Soft-Close-System
- Zentralverriegelung mit austauschbarem Zylinder
- Kunststoffgriff im Spalt zwischen Front und Korpus, optional zusätzliche Metallgriffe
- Standardmäßig Kunststoffgleiter oder optional höhere Kunststoffgleiter (+ 25 mm)
- Schubladen-Trennwand und optional Formularablagen

W440	Breite (mm)				440		
D• • • •	Tiefe (mm)				800	900	1000
	Verteilung	Höhe	Gesamthöhe (mm)				
			Sockel				
			GD	GD-25			
	1/3/3/3/3	13 HE	725	750			
	Oberboden-Variante						
TT-25	Überstehender Oberboden (der Oberboden ragt über der Front hinaus)				•		
TT-19	Überstehender Oberboden (der Oberboden ragt über der Front hinaus)				○		
	Ausführung – Korpus						
CF-①	Melamin (MFC)				•		
	Ausführung – Korpusabdeckplatte						
TF-①/②	Melamin (MFC)		Kante 2 mm (gleiche Farbe)		•		
			Kante 2 mm (verschiedene Farbe)		○		
	Ausführung – Front						
DF-①	Melamin (MFC)				•		

① – Geben Sie den Farbcode der MFC Platte an
② – Geben Sie den Farbcode der Kante an
• Standardmäßig verfügbar
○ Optional verfügbar

Standcontainer

			K40 PEDESTAL FD 3D PB
	Griff		
TA-④	Griffleiste (Kunststoff)		●
TA-CS-③	CS-Griff – Metall, CS5040-rechteckig		○
TA-B-③	TYP B – Metall, rechteckig		
TA-A-③	TYP A – Metall, gebogen		
TA-C-③	TYP C – Metall, Reling		
	Schubladenauszug		
	80 % ausziehbar mit Soft-Close-System		●
VASS	100 % ausziehbar mit Soft-Close-System		
	Gleiter / Rollen		
GD	Gleiter		●
GD-25	Gleiter, Höhe + 25 mm		○
	Schubladen-Trennwand		
	Keine		●
ACC-PS-J1	Schubladen-Trennwand	1 Stück	
ACC-PS-J2		2 Stück	
ACC-PS-J3		3 Stück	
ACC-PS-J4		4 Stück	
	Formularablagen		
	Keine		●
ACC-SETC	Formularablagen, 6 Stück		
	Montage		
PACK-ASM	Komplett montiert, Kartonverpackung		●

Bestellbeispiel	K40 PEDESTAL FD 4D PB (W440 D800 TT-25 CF-MB TF-MB/NP DF-NL TA-A-NIM VASS GD PACK-ASM)

③ – Geben Sie den Farbcode des Metalls an
④ – Geben Sie den Farbcode des Kunststoffs an
● Standardmäßig verfügbar
○ Optional verfügbar

Orga tower



K40 Orga Tower

K40 ORGA TOWER OT

- Spanplatten-Schublade (100 % ausziehbar) mit Soft-Close-System
- Zylinderschloss mit austauschbarem Schließzylinder
- Organisationsleiste und optional Zubehörteile zum Aufhängen
- Optional Media-Port in der Schublade
- Zusätzliche Rolle für einfacheres Ausziehen der Schublade

	Breite (mm)		436		
D• • • •	Tiefe (mm)		800	900	1000
	Höhe	Gesamthöhe (mm)			
2OH	2 OH	832			
3OH	3 OH	1222			
	Ausführung – Korpus				
CF-①	Melamin (MFC)			•	
	Ausführung – Fronten				
DF-①	Melamin (MFC)			•	
	Ausführung – Korpusabdeckplatte				
TF-①/②	Melamin (MFC)	Kante 2 mm (gleiche Farbe)		•	
		Kante 2 mm (verschiedene Farbe)		○	
	Ausführung – Einlegeböden				
	Melamin (MFC), passend zur Korpusfarbe			•	
	Oberboden-Variante				
TT-25	Überstehender Oberboden (der Oberboden ragt über der Tür hinaus)			•	

① – Geben Sie den Farbcode der MFC Platte an
② – Geben Sie den Farbcode der Kante an
• Standardmäßig verfügbar
○ Optional verfügbar

Orga tower

			K40 ORGA TOWER OT					
	Griff							
TA-B-③	TYP B – Metall, rechteckig		•					
TA-A-③	TYP A – Metall, gebogen		○					
TA-C-③	TYP C – Metall, Reling		○					
TA-CS-③	CS-Griff – Metall, CS5040-rechteckig		○					
	Version							
V-R	Nach rechts geöffnet		•					
V-L	Nach links geöffnet		○					
	Media Ports							
	Keine		•					
YR001-⑧-B	Media Port EVOline Circle80 1M 1 × Steckdose 1 × dual-USB-Charger (TYP A + C)	Schwarz						
YR001-⑧-W		Weiß						
	Organisationsleiste							
	Keine		•	–	•	–	•	–
OS	Ja		–		–		–	
	Zubehörteile							
	Keine		•	–	•	–	•	–
ACC-OSM	K40 FURNITURE ACCESSORY OSM		–	○	–	○	–	○
ACC-OMS	K40 FURNITURE ACCESSORY OMS							
	Montage							
PACK-ASM	Komplett montiert, Kartonverpackung		•					

Bestellbeispiel	K40 ORGA TOWER OT (D800 2 OH CF-MB DF-NA TF-MB/NP TT-25 TA-B-NIM V-L PACK-ASM)

③ – Geben Sie den Farbcode des Metalls an
⑧ – Geben Sie den Standard des Media Ports an: CH13, FR, GB, GE
• Standardmäßig verfügbar
○ Optional verfügbar

Schiebetürenschränke

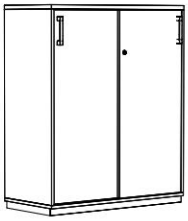

K40 Schiebetürenschrank

K40 CABINET SD

- Zylinderschloss mit austauschbarem Schließzylinder
- Standardmäßig überstehender Oberboden
- Trennwand in Korpusfarbe
- Standardmäßig Metallgriff oder optional Aluminium-Griffleiste
- Gestell:
  - Metallrahmen pulverbeschichtet, mit nivellierbaren Gleitern, Höhe standardmäßig 40 mm,
  - Metallrahmen pulverbeschichtet, mit nivellierbaren Gleitern, standardmäßig Höhe 70 mm,
  - optional Kunststoffgleiter 25 mm

für Tiefe 460 mm

W• • • •	Breite (mm)				800	1000	1200	1600
D460	Tiefe (mm)				460			
	Höhe	Gesamthöhe (mm)						
		Sockel						
		F40	F70	G25				
1OH	1 OH	424	454	409				
2OH	2 OH	808	838	793				
2.5OH	2.5 OH	1070	1100	1055				
3OH	3 OH	1192	1222	1177				
4OH	4 OH	1576	1606	1561				–
5OH	5 OH	1960	1990	1945	–			

für Tiefe 600 mm

W• • • •	Breite (mm)				800	1000	1200	1600
D600	Tiefe (mm)				600			
	Höhe	Gesamthöhe (mm)						
		Sockel						
		F40	F70	G25				
1OH	1 OH	424	454	409				
2OH	2 OH	808	838	793				
2.5OH	2.5 OH	1070	1100	1055				
3OH	3 OH	1192	1222	1177				
4OH	4 OH	1576	1606	1561				–
5OH	5 OH	1960	1990	1945	–			
	Oberboden-Variante							
TT-25	Überstehender Oberboden (der Oberboden ragt über der Tür hinaus)				•			

• Standardmäßig verfügbar

Schiebetürenschränke

				K40 CABINET SD							
	Ausführung – Korpus										
CF-①	Melamin (MFC)			•							
	Ausführung – Korpusabdeckplatte										
TF-①/②	Melamin (MFC) in Korpusfarbe			•	–	•	–	•	–	•	–
	Melamin (MFC)			–	o	–	o	–	o	–	o
	Ausführung – Tür										
DF-①	Melamin (MFC) in Korpusfarbe			•	–	•	–	•	–	•	–
	Melamin (MFC)			–	o	–	o	–	o	–	o
	Ausführung – Einlegeböden										
SF-①	Melamin (MFC) in Korpusfarbe			•	–	•	–	•	–	•	–
	Melamin (MFC)			–	o	–	o	–	o	–	o
	Griff										
TA-B-③	TYP B – Metall, rechteckig			•							
TA-A-③	TYP A – Metall, gebogen			o							
TA-C-③	TYP C – Metall, Reling			o							
TA-CS-③	CS-Griff – Metall, CS5040-rechteckig			o							
TA-HB	Griffe aus eloxiertem Aluminium		1 OH								
			2 OH								
			2.5 OH								
			3 OH								
			4 OH							–	
			5 OH	–							
	Schloss										
LO-CC	Zentral-Zylinderschloss mit austauschbarem Schließzylinder	Zufällige Schlossnummer		•							
LO-CC-101		Schloss-nummer:	101	o							
LO-CC-102			102	o							
LO-CC-103			103	o							
LO-CC-104			104	o							
LO-CC-105			105	o							
	Sockel										
F40-③	Metallsockel	40 mm		•							
F70-③		70 mm									
G25	höhenverstellbare Gleiter 25 mm (für 6 OH-Höhe nicht verfügbar)	Schwarz									
	Montage										
PACK-ASM	Montiert, Kartonverpackung			•							

Bestellbeispiel	K40 CABINET SD (W800 D460 4 OH CF-MB TF-MB/MB DF-MB SF-MB TA-A-NIM LO-CC F40-BL PACK-ASM)

① – Geben Sie den Farbcode der MFC Platte an
② – Geben Sie den Farbcode der Kante an
③ – Geben Sie den Farbcode des Metalls an
• Standardmäßig verfügbar
o Optional verfügbar

Querrollladenschränke

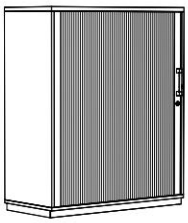

K40 Querrollladenschrank D1

K40 CABINET HRT 1D

- Querrollladenschrank, eintürig
- Zylinderschloss mit austauschbarem Schließzylinder
- Standardmäßig überstehender Oberboden
- Trennwand in Korpusfarbe für Schrank, Breite 1200 mm, mit Spanplatte-Einlegeboden
- Standardmäßig Metallgriff oder optional Aluminium-Griffleiste in Querrollladenfarbe
- Gestell:
  - Metallrahmen pulverbeschichtet, mit nivellierbaren Gleitern, standardmäßig Höhe 40 mm,
  - Metallrahmen pulverbeschichtet, mit nivellierbaren Gleitern, optional Höhe 70 mm,
  - optional Kunststoffgleiter 25 mm

für Tiefe 460 mm

W• • • •	Breite (mm)				800	1000	1200
D460	Tiefe (mm)				460		
	Höhe	Gesamthöhe (mm)					
		Sockel					
		F40	F70	G25			
2OH	2 OH	808	838	793			
2.5OH	2.5 OH	1070	1100	1055			
3OH	3 OH	1192	1222	1177			
4OH	4 OH	1576	1606	1561			
5OH	5 OH	1960	1990	1945			
6OH	6 OH	2344	2374	—			

für Tiefe 600 mm

W• • • •	Breite (mm)				800	1000	1200
D600	Tiefe (mm)				600		
	Höhe	Gesamthöhe (mm)					
		Sockel					
		F40	F70	G25			
2OH	2 OH	808	838	793			
2.5OH	2.5 OH	1070	1100	1055			
3OH	3 OH	1192	1222	1177			
4OH	4 OH	1576	1606	1561			
5OH	5 OH	1960	1990	1945			
6OH	6 OH	2344	2374	—			
	Oberboden-Variante						
TT-25	Überstehender Oberboden (der Oberboden ragt über der Tür hinaus)				•		
	Türversion						
V-R	Nach rechts geöffnet, mit einem Schloss auf der linken Seite				•		
V-L	Nach links geöffnet, mit einem Schloss auf der rechten Seite				○		

• Standardmäßig verfügbar
○ Optional verfügbar

Querrollladenschränke

				K40 CABINET HRT 1D					
	Ausführung – Korpus								
CF-①	Melamin (MFC)			•					
	Ausführung – Korpusabdeckplatte								
TF-①/②	Melamin (MFC) in Korpusfarbe			•	–	•	–	•	–
	Melamin (MFC)			–	o	–	o	–	o
	Ausführung – Tür								
DF-④	Querrollladen (Kunststoff)			•					
	Ausführung – Einlegeböden								
SF-①	Melamin (MFC) in Korpusfarbe			•	–	•	–	•	–
	Melamin (MFC)			–	o	–	o	–	o
SF-M	Stahl pulverbeschichtet in der Farbe Jet Black RAL 9005			o					
	Griff								
TA-B-③	TYP B – Metall, rechteckig			•					
TA-A-③	TYP A – Metall, gebogen			o					
TA-C-③	TYP C – Metall, Reling			o					
TA-CS-③	CS-Griff – Metall, CS5040-rechteckig			o					
TA-HB	Kunststoffgriff			o					
	Schloss								
LO-CC	Zentral-Zylinderschloss mit austauschbarem Schließzylinder	Zufällige Schlossnummer		•					
LO-CC-101		Schloss-nummer:	101	o					
LO-CC-102			102	o					
LO-CC-103			103	o					
LO-CC-104			104	o					
LO-CC-105			105	o					
	Sockel								
F40-③	Metallsockel	40 mm		•					
F70-③		70 mm							
G25	höhenverstellbare Gleiter 25 mm (für 6 OH-Höhe nicht verfügbar)	Schwarz							
	Montage								
PACK-ASM	Montiert, Kartonverpackung			•					

Bestellbeispiel	K40 CABINET HRT 1D (W800 D460 2 OH V-R CF-MB TF-MB/MB DF-J14 SF-M TA-A-CR LO-CC F40-BL PACK-ASM)

① – Geben Sie den Farbcode der MFC Platte an
② – Geben Sie den Farbcode der Kante an
③ – Geben Sie den Farbcode des Metalls an
④ – Geben Sie den Kunststoff-Farbcode an
• Standardmäßig verfügbar
o Optional verfügbar

Querrollladenschränke

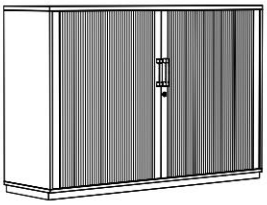

K40 Querrollladenschrank D2

K40 CABINET HRT 2D

- Querrollladenschrank, zweitürig
- Zylinderschloss mit austauschbarem Schließzylinder
- Standardmäßig überstehender Oberboden
- Trennwand in Korpusfarbe
- Standardmäßig Metallgriff oder optional Aluminium-Griffleiste in Querrollladenfarbe
- Gestell:
  - Metallrahmen pulverbeschichtet, mit nivellierbaren Gleitern, standardmäßig Höhe 40 mm,
  - Metallrahmen pulverbeschichtet, mit nivellierbaren Gleitern, optional Höhe 70 mm,
  - optional Kunststoffgleiter 25 mm

für Tiefe 460 mm

W1600	Breite (mm)				1600
D460	Tiefe (mm)				460
	Höhe	Gesamthöhe (mm)			
		Sockel			
		F40	F70	G25	
2OH	2 OH	808	838	793	
2.5OH	2.5 OH	1070	1100	1055	
3OH	3 OH	1192	1222	1177	

für Tiefe 600 mm

W1600	Breite (mm)				1600
D600	Tiefe (mm)				600
	Höhe	Gesamthöhe (mm)			
		Sockel			
		F40	F70	G25	
2OH	2 OH	808	838	793	
2.5OH	2.5 OH	1070	1100	1055	
3OH	3 OH	1192	1222	1177	
	Oberboden-Variante				
TT-25	Überstehender Oberboden (der Oberboden ragt über der Tür hinaus)				•
	Türversion				
V-LR	Mittig schließend				•

• Standardmäßig verfügbar

Querrollladenschränke

				K40 CABINET HRT 2D	
	Ausführung – Korpus				
CF-①	Melamin (MFC)			•	
	Ausführung – Korpusabdeckplatte				
TF-①/②	Melamin (MFC) in Korpusfarbe			•	–
	Melamin (MFC)			–	○
	Ausführung – Tür				
DF-④	Querrollladen (Kunststoff)			•	
	Ausführung – Einlegeböden				
SF-①	Melamin (MFC) in Korpusfarbe			•	–
	Melamin (MFC)			–	○
	Griff				
TA-B-③	TYP B – Metall, rechteckig			•	
TA-A-③	TYP A – Metall, gebogen			○	
TA-C-③	TYP C – Metall, Reling			○	
TA-CS-③	CS-Griff – Metall, CS5040-rechteckig			○	
TA-HB	Kunststoffgriff			○	
	Schloss				
LO-CC	Zentral-Zylinderschloss mit austauschbarem Schließzylinder	Zufällige Schlossnummer		•	
LO-CC-101		Schloss-nummer:	101	○	
LO-CC-102			102	○	
LO-CC-103			103	○	
LO-CC-104			104	○	
LO-CC-105			105	○	
	Sockel				
F40-③	Metallsockel	40 mm		•	
F70-③		70 mm			
G25	höhenverstellbare Gleiter 25 mm (für 6 OH-Höhe nicht verfügbar)	Schwarz			
	Montage				
PACK-ASM	Montiert, Kartonverpackung			•	

Bestellbeispiel	K40 CABINET HRT 2D (W1600 D460 2 OH TT-25 V-LR CF-MB TF-MB/MB DF-J14 SF-MB TA-A-CR LO-CC F40-BL PACK-ASM)

① – Geben Sie den Farbcode der MFC Platte an
② – Geben Sie den Farbcode der Kante an
③ – Geben Sie den Farbcode des Metalls an
④ – Geben Sie den Kunststoff-Farbcode an
• Standardmäßig verfügbar
○ Optional verfügbar

Querrollladenschränke

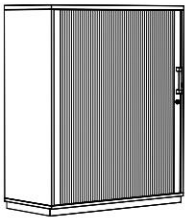

K40 Querrollladenschrank D1 mit Zubehörteile

K40 CABINET HRT 1D ACC

- Querrollladenschrank, eintürig
- Zylinderschloss mit austauschbarem Schließzylinder
- Standardmäßig überstehender Oberboden
- Bei Breiten 1200 mm standardmäßig Metall-Einlegeboden
- Standardmäßig Metallgriff oder optional Aluminium-Griffleiste in Querrollladenfarbe
- Gestell:
  - Metallrahmen pulverbeschichtet, mit nivellierbaren Gleitern, standardmäßig Höhe 40 mm,
  - Metallrahmen pulverbeschichtet, mit nivellierbaren Gleitern, standardmäßig Höhe 70 mm,
  - optional Kunststoffgleiter 25 mm
- Zubehörteile:
  - Hängeregistratur-Pendelstange als Standard,
  - Materiallade

für Tiefe 460 mm

W• • • •	Breite (mm)				800	1000	1200
D460	Tiefe (mm)				460		
	Höhe	Gesamthöhe (mm)					
		Sockel					
		F40	F70	G25			
2OH	2 OH	808	838	793			
2.5OH	2.5 OH	1070	1100	1055			
3OH	3 OH	1192	1222	1177			
4OH	4 OH	1576	1606	1561			
5OH	5 OH	1960	1990	1945			
6OH	6 OH	2344	2374	—			

für Tiefe 600 mm

W• • • •	Breite (mm)				800	1000	1200
D600	Tiefe (mm)				600		
	Höhe	Gesamthöhe (mm)					
		Sockel					
		F40	F70	G25			
2OH	2 OH	808	838	793			
2.5OH	2.5 OH	1070	1100	1055			
3OH	3 OH	1192	1222	1177			
4OH	4 OH	1576	1606	1561			
5OH	5 OH	1960	1990	1945			
6OH	6 OH	2344	2374	—			
	Oberboden-Variante						
TT-25	Überstehender Oberboden (der Oberboden ragt über der Tür hinaus)				•		
	Türversion						
V-R	Nach rechts geöffnet, mit einem Schloss auf der linken Seite				•		
V-L	Nach links geöffnet, mit einem Schloss auf der rechten Seite				○		

• Standardmäßig verfügbar
○ Optional verfügbar

Querrollladenschränke

				K40 CABINET HRT 1D ACC					
	Ausführung – Korpus								
CF-①	Melamin (MFC)			•					
	Ausführung – Korpusabdeckplatte								
TF-①/②	Melamin (MFC) in Korpusfarbe			•	–	•	–	•	–
	Melamin (MFC)			–	o	–	o	–	o
	Ausführung – Tür								
DF-④	Querrollladen (Kunststoff)			•					
	Ausführung – Einlegeböden								
SF-①	Melamin (MFC) in Korpusfarbe			•	–	•	–	–	
	Melamin (MFC)			–	o	–	o		
SF-M	Stahl pulverbeschichtet in der Farbe Jet Black RAL 9005			o				•	
	Griff								
TA-B-③	TYP B – Metall, rechteckig			•					
TA-A-③	TYP A – Metall, gebogen			o					
TA-C-③	TYP C – Metall, Reling			o					
TA-CS-③	CS-Griff – Metall, CS5040-rechteckig			o					
TA-HB	Kunststoffgriff			o					
	Schloss								
LO-CC	Zentral-Zylinderschloss mit austauschbarem Schließzylinder	Zufällige Schlossnummer		•					
LO-CC-101		Schloss-nummer:	101	o					
LO-CC-102			102	o					
LO-CC-103			103	o					
LO-CC-104			104	o					
LO-CC-105			105	o					

① – Geben Sie den Farbcode der MFC Platte an
② – Geben Sie den Farbcode der Kante an
③ – Geben Sie den Farbcode des Metalls an
④ – Geben Sie den Kunststoff-Farbcode an
• Standardmäßig verfügbar
o Optional verfügbar

Querrollladenschränke

			K40 CABINET HRT 1D ACC		
	Sockel				
F40-③	Metallsockel	40 mm	•		
F70-③		70 mm			
G25	höhenverstellbare Gleiter 25 mm (für 6 OH-Höhe nicht verfügbar)	Schwarz			
	Zubehörteile – Ebene 1 OH				
ACC-HAHRT-1	Hängeregisterauszug		•		
	Zubehörteile – Ebene 2 OH				
	Keine		•		
ACC-HAHRT-2	Hängeregisterauszug				
	Zubehörteile – Ebene 3 OH				
	Keine		•		
ACC-HAHRT-3	Hängeregisterauszug				
	Zubehörteile – Ebene 4 OH				
	Keine		•		
ACC-HAHRT-4	Hängeregisterauszug				
	Materiallade				
	Keine		•		
ACC-PT	Materiallade				
	Montage				
PACK-ASM	Montiert, Kartonverpackung		•		

Bestellbeispiel	K40 CABINET HRT 1D ACC (W800 D600 2 OH TT-25 V-R CF-MB TF-MB/MB DF-J14 SF-MB TA-B-CR LO-CC F40-BL ACC-HAHRT-1 PACK-ASM)

③ – Geben Sie den Farbcode des Metalls an

• Standardmäßig verfügbar

Querrollladenschränke

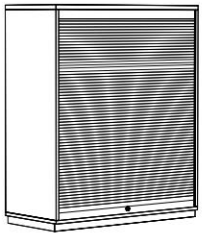

K40 Jalousietürenschrank D1

K40 CABINET VRT 1D

- Jalousietürenschrank, eintürig
- Zylinderschloss mit austauschbarem Schließzylinder
- Standardmäßig überstehender Oberboden
- Trennwand in Korpusfarbe beim Schrank, Stärke 1000 mm und 1200 mm, mit Einlegeboden aus Platte
- Standardmäßig Aluminium-Griffleiste in Jalousietürenfarbe
- Gestell:
  - Metallrahmen pulverbeschichtet, mit nivellierbaren Gleitern, standardmäßig Höhe 40 mm,
  - Metallrahmen pulverbeschichtet, mit nivellierbaren Gleitern, optional Höhe 70 mm,
  - optional Kunststoffgleiter 25 mm

für Tiefe 460 mm

W• • • •	Breite (mm)				800	1000	1200
D460	Tiefe (mm)				460		
	Höhe	Gesamthöhe (mm)					
		Sockel					
		F40	F70	G25			
3OH	3 OH	1192	1222	1177			
4OH	4 OH	1576	1606	1561			
5OH	5 OH	1960	1990	1945			
6OH	6 OH	2344	2374	—			

für Tiefe 600 mm

W• • • •	Breite (mm)				800	1000	1200
D600	Tiefe (mm)				600		
	Höhe	Gesamthöhe (mm)					
		Sockel					
		F40	F70	G25			
3OH	3 OH	1192	1222	1177			
4OH	4 OH	1576	1606	1561			
5OH	5 OH	1960	1990	1945			
6OH	6 OH	2344	2374	—			
	Oberboden-Variante						
TT-25	Überstehender Oberboden (der Oberboden ragt über der Tür hinaus)				•		

• Standardmäßig verfügbar

Querrollladenschränke

				K40 CABINET VRT 1D					
	Ausführung – Korpus								
CF-①	Melamin (MFC)			•					
	Ausführung – Korpusabdeckplatte								
TF-①/②	Melamin (MFC) in Korpusfarbe			•	–	•	–	•	–
	Melamin (MFC)			–	○	–	○	–	○
	Ausführung – Tür								
DF-④	Querrollladen (Kunststoff)			•					
	Ausführung – Einlegeböden								
SF-①	Melamin (MFC) in Korpusfarbe			•	–	•	–	•	–
	Melamin (MFC)			–	○	–	○	–	○
SF-M	Stahl pulverbeschichtet in der Farbe Jet Black RAL 9005			○					
	Schloss								
LO-CC	Zentral-Zylinderschloss mit austauschbarem Schließzylinder	Zufällige Schlossnummer		•					
LO-CC-101		Schloss-nummer:	101	○					
LO-CC-102			102	○					
LO-CC-103			103	○					
LO-CC-104			104	○					
LO-CC-105			105	○					
	Sockel								
F40-③	Metallsockel	40 mm		•					
F70-③		70 mm							
G25	höhenverstellbare Gleiter 25 mm (für 6 OH-Höhe nicht verfügbar)	Schwarz							
	Montage								
PACK-ASM	Montiert, Kartonverpackung			•					

Bestellbeispiel	K40 CABINET VRT 1D (W800 D600 3 OH TT-25 CF-MB TF-MB/MB DF-J14 SF-MB LO-CC F40-BL PACK-ASM)

① – Geben Sie den Farbcode der MFC Platte an
② – Geben Sie den Farbcode der Kante an
③ – Geben Sie den Farbcode des Metalls an
④ – Geben Sie den Kunststoff-Farbcode an
• Standardmäßig verfügbar
○ Optional verfügbar

Flügeltürenschränke

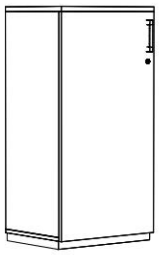

K40 Flügeltürenschrank D1

K40 CABINET H 1D

- Eintüriger Flügeltürenschrank mit Soft-Close-System
- Zylinderschloss mit austauschbarem Schließzylinder
- Standardmäßig überstehender Oberboden oder optional zurückgesetzter Oberboden
- Gestell:
  - Metallrahmen pulverbeschichtet, mit nivellierbaren Gleitern, standardmäßig Höhe 40 mm,
  - Metallrahmen pulverbeschichtet, mit nivellierbaren Gleitern, standardmäßig Höhe 70 mm,
  - optional Kunststoffgleiter 25 mm

für Tiefe 460 mm

W• • •	Breite (mm)				400	500	600
D460	Tiefe (mm)				460		
	Höhe	Gesamthöhe (mm)					
		Sockel					
		F40	F70	G25			
1OH	1 OH	424	454	409			
2OH	2 OH	808	838	793			
2.5OH	2.5 OH	1070	1100	1055			
3OH	3 OH	1192	1222	1177			
4OH	4 OH	1576	1606	1561			
5OH	5 OH	1960	1990	1945			
6OH	6 OH	2344	2374	—			

für Tiefe 600 mm

W• • •	Breite (mm)				400	500	600
D600	Tiefe (mm)				600		
	Höhe	Gesamthöhe (mm)					
		Sockel					
		F40	F70	G25			
1OH	1 OH	424	454	409			
2OH	2 OH	808	838	793			
2.5OH	2.5 OH	1070	1100	1055			
3OH	3 OH	1192	1222	1177			
4OH	4 OH	1576	1606	1561			
5OH	5 OH	1960	1990	1945			
6OH	6 OH	2344	2374	—			

Flügeltürenschränke

			K40 CABINET H 1D					
	Oberboden-Variante							
TT-25	Überstehender Oberboden (der Oberboden ragt über der Tür hinaus)		●					
TT-O25	Zurückgesetzter Oberboden (die Tür verdeckt den Oberboden)		○					
	Türversion							
V-R	Rechts		●					
V-L	Links		○					
	Türöffnungswinkel							
OA-110	110°		●					
OA-270	270°							
	Ausführung – Korpus							
CF-①	Melamin (MFC)		●					
	Ausführung – Korpusabdeckplatte							
TF-①/②	Melamin (MFC) in Korpusfarbe		●	—	●	—	●	—
	Melamin (MFC)		—	○	—	○	—	○
	Ausführung – Tür							
DF-①	Melamin (MFC) in Korpusfarbe		●	—	●	—	●	—
	Melamin (MFC)		—	○	—	○	—	○
	Ausführung – Einlegeböden							
SF-①	Melamin (MFC) in Korpusfarbe		●	—	●	—	●	—
	Melamin (MFC)		—	○	—	○	—	○
SF-M	Stahl pulverbeschichtet in der Farbe Jet Black RAL 9005		○					
	Griff							
TA-B-③	TYP B – Metall, rechteckig		●					
TA-A-③	TYP A – Metall, gebogen		○					
TA-C-③	TYP C – Metall, Reling		○					
TA-CS-③	CS-Griff – Metall, CS5040-rechteckig		○					
	Schloss							
LO-CC	Zentral-Zylinderschloss mit austauschbarem Schließzylinder	Zufällige Schlossnummer	●					
LO-CC-101		Schloss-nummer: 101	○					
LO-CC-102		Schloss-nummer: 102	○					
LO-CC-103		Schloss-nummer: 103	○					
LO-CC-104		Schloss-nummer: 104	○					
LO-CC-105		Schloss-nummer: 105	○					

① – Geben Sie den Farbcode der MFC Platte an
② – Geben Sie den Farbcode der Kante an
③ – Geben Sie den Farbcode des Metalls an
● Standardmäßig verfügbar
○ Optional verfügbar

Flügeltürenschränke

			K40 CABINET H 1D
	Sockel		
F40-③	Metallsockel	40 mm	•
F70-③		70 mm	
G25	höhenverstellbare Gleiter 25 mm (für 6 OH-Höhe nicht verfügbar)	Schwarz	
	Montage		
PACK-ASM	Montiert, Kartonverpackung		•

Bestellbeispiel	K40 CABINET H 1D (W400 D460 3 OH TT-25 V-R OA-270 CF-MB TF-MB/MB DF-J14 SF-MB TA-B-NIM LO-CC F40-BL PACK-ASM)

③ – Geben Sie den Farbcode des Metalls an

• Standardmäßig verfügbar

Flügeltürenschränke

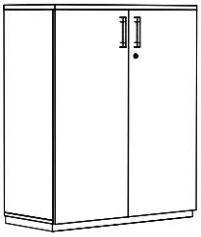

K40 Flügeltürenschrank D2

K40 CABINET H 2D

- Zweitüriger Flügeltürenschrank mit Soft-Close-System
- Zylinderschloss mit austauschbarem Schließzylinder
- Standardmäßig überstehender Oberboden oder optional zurückgesetzter Oberboden
- Trennwand in Korpusfarbe beim Schrank, Stärke 1000 mm und 1200 mm, mit Einlegeboden aus Platte
- Gestell:
  - Metallrahmen pulverbeschichtet, mit nivellierbaren Gleitern, standardmäßig Höhe 40 mm,
  - Metallrahmen pulverbeschichtet, mit nivellierbaren Gleitern, standardmäßig Höhe 70 mm,
  - optional Kunststoffgleiter 25 mm

für Tiefe 460 mm

W• • • •	Breite (mm)				800	1000	1200
D460	Tiefe (mm)				460		
	Höhe	Gesamthöhe (mm)					
		Sockel					
		F40	F70	G25			
1OH	1 OH	424	454	409			
2OH	2 OH	808	838	793			
2.5OH	2.5 OH	1070	1100	1055			
3OH	3 OH	1192	1222	1177			
4OH	4 OH	1576	1606	1561			
5OH	5 OH	1960	1990	1945			
6OH	6 OH	2344	2374	—			

für Tiefe 600 mm

W• • • •	Breite (mm)				800	1000	1200
D600	Tiefe (mm)				600		
	Höhe	Gesamthöhe (mm)					
		Sockel					
		F40	F70	G25			
1OH	1 OH	424	454	409			
2OH	2 OH	808	838	793			
2.5OH	2.5 OH	1070	1100	1055			
3OH	3 OH	1192	1222	1177			
4OH	4 OH	1576	1606	1561			
5OH	5 OH	1960	1990	1945			
6OH	6 OH	2344	2374	—			

Flügeltürenschränke

			K40 CABINET H 2D					
	Oberboden-Variante							
TT-25	Überstehender Oberboden (der Oberboden ragt über der Tür hinaus)		●					
TT-O25	Zurückgesetzter Oberboden (die Tür verdeckt den Oberboden)		○					
	Türversion							
V-LR	Links und rechts		●					
	Türöffnungswinkel							
OA-110	110°		●					
OA-270	270°							
	Ausführung – Korpus							
CF-①	Melamin (MFC)		●					
	Ausführung – Korpusabdeckplatte							
TF-①/②	Melamin (MFC) in Korpusfarbe		●	—	●	—	●	—
	Melamin (MFC)		—	○	—	○	—	○
	Ausführung – Tür							
DF-①	Melamin (MFC) in Korpusfarbe		●	—	●	—	●	—
	Melamin (MFC)		—	○	—	○	—	○
	Ausführung – Einlegeböden							
SF-①	Melamin (MFC) in Korpusfarbe		●	—	●	—	●	—
	Melamin (MFC)		—	○	—	○	—	○
SF-M	Stahl pulverbeschichtet in der Farbe Jet Black RAL 9005		○					
	Griff							
TA-B-③	TYP B – Metall, rechteckig		●					
TA-A-③	TYP A – Metall, gebogen		○					
TA-C-③	TYP C – Metall, Reling		○					
TA-CS-③	CS-Griff – Metall, CS5040-rechteckig		○					
	Schloss							
LO-CC	Zentral-Zylinderschloss mit austauschbarem Schließzylinder	Zufällige Schlossnummer	●					
LO-CC-101		Schloss-nummer: 101	○					
LO-CC-102		102	○					
LO-CC-103		103	○					
LO-CC-104		104	○					
LO-CC-105		105	○					

① – Geben Sie den Farbcode der MFC Platte an
② – Geben Sie den Farbcode der Kante an
③ – Geben Sie den Farbcode des Metalls an
● Standardmäßig verfügbar
○ Optional verfügbar

Flügeltürenschränke

			K40 CABINET H 2D
	Sockel		
F40-③	Metallsockel	40 mm	•
F70-③		70 mm	
G25	höhenverstellbare Gleiter 25 mm (für 6 OH-Höhe nicht verfügbar)	Schwarz	
	Montage		
PACK-ASM	Montiert, Kartonverpackung		•

Bestellbeispiel	K40 CABINET H 2D (W800 D460 1 OH TT-25 V-LR OA-270 CF-MB TF-MB/MB DF-MB SF-M TA-B-CR LO-CC F40-BL PACK-ASM)

③ – Geben Sie den Farbcode des Metalls an

• Standardmäßig verfügbar

Flügeltürenschränke

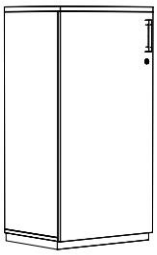

K40 Flügeltürenschrank D1 mit Zubehörteile

K40 CABINET H 1D ACC

- Eintüriger Flügeltürenschrank mit Soft-Close-System
- Zylinderschloss mit austauschbarem Schließzylinder
- Standardmäßig überstehender Oberboden oder optional zurückgesetzter Oberboden
- Gestell:
  - Metallrahmen pulverbeschichtet, mit nivellierbaren Gleitern, standardmäßig Höhe 40 mm,
  - Metallrahmen pulverbeschichtet, mit nivellierbaren Gleitern, standardmäßig Höhe 70 mm,
  - optional Kunststoffgleiter 25 mm
- Zubehörteile:
  - Hängeregistratur-Pendelstange als Standard,
  - Schublade als Option (mögliche Auswahl von entweder nur Hängeregistraturablagen oder nur Breitwandschübe)
  - Materiallad

für Tiefe 460 mm

W600	Breite (mm)				600
D460	Tiefe (mm)				460
	Höhe	Gesamthöhe (mm)			
		Sockel			
		F40	F70	G25	
1OH	1 OH	424	454	409	
2OH	2 OH	808	838	793	
2.5OH	2.5 OH	1070	1100	1055	
3OH	3 OH	1192	1222	1177	
4OH	4 OH	1576	1606	1561	
5OH	5 OH	1960	1990	1945	
6OH	6 OH	2344	2374	—	

für Tiefe 600 mm

W600	Breite (mm)				600
D600	Tiefe (mm)				600
	Höhe	Gesamthöhe (mm)			
		Sockel			
		F40	F70	G25	
1OH	1 OH	424	454	409	
2OH	2 OH	808	838	793	
2.5OH	2.5 OH	1070	1100	1055	
3OH	3 OH	1192	1222	1177	
4OH	4 OH	1576	1606	1561	
5OH	5 OH	1960	1990	1945	
6OH	6 OH	2344	2374	—	

Flügeltürenschränke

			K40 CABINET H 1D ACC	
	Oberboden-Variante			
TT-25	Überstehender Oberboden (der Oberboden ragt über der Tür hinaus)		•	
TT-O25	Zurückgesetzter Oberboden (die Tür verdeckt den Oberboden)		○	
	Türversion			
V-R	Rechts		•	
V-L	Links		○	
	Türöffnungswinkel			
OA-110	110°		•	
OA-270	270°			
	Ausführung – Korpus			
CF-①	Melamin (MFC)		•	
	Ausführung – Korpusabdeckplatte			
TF-①/②	Melamin (MFC) in Korpusfarbe		•	—
	Melamin (MFC)		—	○
	Ausführung – Tür			
DF-①	Melamin (MFC) in Korpusfarbe		•	—
	Melamin (MFC)		—	○
	Ausführung – Einlegeböden			
SF-①	Melamin (MFC) in Korpusfarbe		•	—
	Melamin (MFC)		—	○
SF-M	Stahl pulverbeschichtet in der Farbe Jet Black RAL 9005		○	
	Griff			
TA-B-③	TYP B – Metall, rechteckig		•	
TA-A-③	TYP A – Metall, gebogen		○	
TA-C-③	TYP C – Metall, Reling		○	
TA-CS-③	CS-Griff – Metall, CS5040-rechteckig		○	
	Schloss			
LO-CC	Zentral-Zylinderschloss mit austauschbarem Schließzylinder	Zufällige Schlossnummer	•	
LO-CC-101		Schloss-nummer: 101	○	
LO-CC-102		102	○	
LO-CC-103		103	○	
LO-CC-104		104	○	
LO-CC-105		105	○	

① – Geben Sie den Farbcode der MFC Platte an
② – Geben Sie den Farbcode der Kante an
③ – Geben Sie den Farbcode des Metalls an
• Standardmäßig verfügbar
○ Optional verfügbar

Flügeltürenschränke

			K40 CABINET H 1D ACC	
	Sockel			
F40-③	Metallsockel	40 mm	•	
F70-③		70 mm		
G25	höhenverstellbare Gleiter 25 mm (für 6 OH-Höhe nicht verfügbar)	Schwarz		
	Zubehörteile – Ebene 1 OH			
ACC-HA-1	Hängeregisterauszug		•	–
ACC-BR-1	Breitwandschub		–	
	Zubehörteile – Ebene 2 OH			
	Keine		•	•
ACC-HA-2	Hängeregisterauszug			–
ACC-BR-2	Breitwandschub		–	
	Zubehörteile – Ebene 3 OH			
	Keine		•	•
ACC-HA-3	Hängeregisterauszug			–
ACC-BR-3	Breitwandschub		–	
	Zubehörteile – Ebene 4 OH			
	Keine		•	•
ACC-HA-4	Hängeregisterauszug			–
ACC-BR-4	Breitwandschub		–	
	Materiallade			
	Keine		•	
ACC-PT	Materiallade			
	Montage			
PACK-ASM	Montiert, Kartonverpackung		•	

Bestellbeispiel	K40 CABINET H 1D ACC (W600 D460 30H TT-25 V-R OA-270 CF-MB TF-MB/MB DF-MB SF-M TA-B-CR LO-CC G25 ACC-HA-1 ACC-HA-2 ACC-HA-3 PACK-ASM)

③ – Geben Sie den Farbcode des Metalls an

• Standardmäßig verfügbar

Flügeltürenschränke

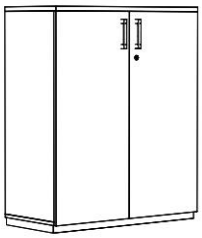

K40 Flügeltürenschrank D2 mit Zubehörteile

K40 CABINET H 2D ACC

- Eintüriger Flügeltürenschrank mit Soft-Close-System
- Zylinderschloss mit austauschbarem Schließzylinder
- Standardmäßig überstehender Oberboden oder optional zurückgesetzter Oberboden
- Trennwand in Korpusfarbe beim Schrank, Stärke 1000 mm und 1200 mm, mit Einlegeboden aus Platte
- Gestell:
  - Metallrahmen pulverbeschichtet, mit nivellierbaren Gleitern, standardmäßig Höhe 40 mm,
  - Metallrahmen pulverbeschichtet, mit nivellierbaren Gleitern, standardmäßig Höhe 70 mm,
  - optional Kunststoffgleiter 25 mm
- Zubehörteile:
  - Hängeregistratur-Pendelstange als Standard,
  - Optional Leitz / Elba-Hängeregistratur-Pendelstange
  - Schublade als Option (mögliche Auswahl von entweder nur Hängeregistraturablagen oder nur Breitwandschübe), bei Breiten 1000 und 1200 mm, Hängeregisterauszug und Schublade sowie Hängeregistratur-Pendelstange nur mit Metall-Einlegeboden erhältlich
  - Materiallade, bei Schränken mit Breiten 1000 und 1200 mm

für Tiefe 460 mm

W• • • •	Breite (mm)				800	1000	1200
D460	Tiefe (mm)				460		
	Höhe	Gesamthöhe (mm)					
		Sockel					
		F40	F70	G25			
2OH	2 OH	808	838	793			
2.5OH	2.5 OH	1070	1100	1055			
3OH	3 OH	1192	1222	1177			
4OH	4 OH	1576	1606	1561			
5OH	5 OH	1960	1990	1945			
6OH	6 OH	2344	2374	—			

für Tiefe 600 mm

W• • • •	Breite (mm)				800	1000	1200
D600	Tiefe (mm)				600		
	Höhe	Gesamthöhe (mm)					
		Sockel					
		F40	F70	G25			
2OH	2 OH	808	838	793			
2.5OH	2.5 OH	1070	1100	1055			
3OH	3 OH	1192	1222	1177			
4OH	4 OH	1576	1606	1561			
5OH	5 OH	1960	1990	1945			
6OH	6 OH	2344	2374	—			

Flügeltürenschränke

				K40 CABINET H 2D ACC					
	Oberboden-Variante								
TT-25	Überstehender Oberboden (der Oberboden ragt über der Tür hinaus)			●					
TT-O25	Zurückgesetzter Oberboden (die Tür verdeckt den Oberboden)			○					
	Türversion								
V-LR	Links und rechts			●					
	Türöffnungswinkel								
OA-110	110°			●					
OA-270	270°								
	Ausführung – Korpus								
CF-①	Melamin (MFC)			●					
	Ausführung – Korpusabdeckplatte								
TF-①/②	Melamin (MFC) in Korpusfarbe			●	–	●	–	●	–
	Melamin (MFC)			–	○	–	○	–	○
	Ausführung – Tür								
DF-①	Melamin (MFC) in Korpusfarbe			●	–	●	–	●	–
	Melamin (MFC)			–	○	–	○	–	○
	Ausführung – Einlegeböden								
SF-①	Melamin (MFC) in Korpusfarbe			●	–	●	–	●	–
	Melamin (MFC)			–	○	–	○	–	○
SF-M	Stahl pulverbeschichtet in der Farbe Jet Black RAL 9005			○					
	Griff								
TA-B-③	TYP B – Metall, rechteckig			●					
TA-A-③	TYP A – Metall, gebogen			○					
TA-C-③	TYP C – Metall, Reling			○					
TA-CS-③	CS-Griff – Metall, CS5040-rechteckig			○					
	Schloss								
LO-CC	Zentral-Zylinderschloss mit austauschbarem Schließzylinder	Zufällige Schlossnummer		●					
LO-CC-101		Schloss-nummer:	101	○					
LO-CC-102			102	○					
LO-CC-103			103	○					
LO-CC-104			104	○					
LO-CC-105			105	○					

① – Geben Sie den Farbcode der MFC Platte an
② – Geben Sie den Farbcode der Kante an
③ – Geben Sie den Farbcode des Metalls an
● Standardmäßig verfügbar
○ Optional verfügbar

Flügeltürenschränke

			K40 CABINET H 2D ACC								
	Sockel										
F40-③	Metallsockel	40 mm	•								
F70-③		70 mm									
G25	höhenverstellbare Gleiter 25 mm (für 6 OH-Höhe nicht verfügbar)	Schwarz									
	Zubehörteile – Ebene 1 OH										
ACC-HA-1	Hängeregisterauszug		•	–	–	•	–	–	•	–	–
ACC-BR-1	Breitwandschub		–		–	–		–	–		–
ACC-PR-1	Hängeregistratur-Pendelstange		–	–		–		–	–	–	
	Zubehörteile – Ebene 2 OH										
	Keine		•	•	•	•	•	•	•	•	•
ACC-HA-2	Hängeregisterauszug			–	–		–	–		–	–
ACC-BR-2	Breitwandschub		–		–	–		–	–		–
ACC-PR-2	Hängeregistratur-Pendelstange		–	–		–	–		–	–	
	Zubehörteile – Ebene 3 OH										
	Keine		•	•	•	•	•	•	•	•	•
ACC-HA-3	Hängeregisterauszug			–	–		–	–		–	–
ACC-BR-3	Breitwandschub		–		–	–		–	–		–
ACC-PR-3	Hängeregistratur-Pendelstange		–	–		–	–		–	–	
	Zubehörteile – Ebene 4 OH										
	Keine		•	•	•	•	•	•	•	•	•
ACC-HA-4	Hängeregisterauszug			–	–		–	–		–	–
ACC-BR-4	Breitwandschub		–		–	–		–	–		–
ACC-PR-4	Hängeregistratur-Pendelstange		–	–		–	–		–	–	
	Materiallade										
	Keine		•			•					
ACC-PT	Materiallade		–			+					
	Montage										
PACK-ASM	Montiert, Kartonverpackung		•								

Bestellbeispiel	K40 CABINET H 2D ACC (W1000 D460 6 OH TT-25 V-LR OA-270 CF-MB TF-MB/MB DF-MB SF-M TA-B-NIM LO-CC G25 ACC-BR-1 ACC-BR-2 ACC-BR-3 ACC-PT PACK-ASM)

③ – Geben Sie den Farbcode des Metalls an

• Standardmäßig verfügbar

Flügeltürenschränke

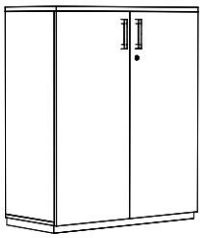

K40 Flügeltürenschrank D2 mit Kleingefacheinsatz

K40 CABINET H 2D CMP

- Zweitüriger Flügeltürenschrank mit Soft-Close-System
- Zylinderschloss mit austauschbarem Schließzylinder
- Standardmäßig überstehender Oberboden oder optional zurückgesetzter Oberboden Standardmäßig auf dem Einlegeboden eingesetzte Kleingefacheinsatz (beim Schrank 800 mm – 3 Reihen, beim Schrank 1000 mm – 4 Reihen)
- Gestell:
  - Metallrahmen pulverbeschichtet, mit nivellierbaren Gleitern, standardmäßig Höhe 40 mm,
  - Metallrahmen pulverbeschichtet, mit nivellierbaren Gleitern, optional Höhe 70 mm,
  - optional Kunststoffgleiter 25 mm

für Tiefe 460 mm

W• • • •	Breite (mm)				800	1000
D460	Tiefe (mm)				460	
	Höhe	Gesamthöhe (mm)				
		Sockel				
		F40	F70	G25		
1OH	1 OH	424	454	409		
2OH	2 OH	808	838	793		
3OH	3 OH	1192	1222	1177		
4OH	4 OH	1576	1606	1561		
5OH	5 OH	1960	1990	1945		
6OH	6 OH	2344	2374	—		
	Oberboden-Variante					
TT-25	Überstehender Oberboden (der Oberboden ragt über der Tür hinaus)				•	
TT-O25	Zurückgesetzter Oberboden (die Tür verdeckt den Oberboden)				○	
	Türversion					
V-LR	Links und rechts				•	
	Türöffnungswinkel					
OA-110	110°				•	
OA-270	270°					

• Standardmäßig verfügbar
○ Optional verfügbar

Flügeltürenschränke

			K40 CABINET H 2D CMP			
	Ausführung – Korpus					
CF-①	Melamin (MFC)		•			
	Ausführung – Korpusabdeckplatte					
TF-①/②	Melamin (MFC) in Korpusfarbe		•	–	•	–
	Melamin (MFC)		–	o	–	o
	Ausführung – Tür					
DF-①	Melamin (MFC) in Korpusfarbe		•	–	•	–
	Melamin (MFC)		–	o	–	o
	Ausführung – Einlegeböden					
SF-①	Melamin (MFC) in Korpusfarbe		•	–	–	
	Melamin (MFC)		–	o		
SF-M	Stahl pulverbeschichtet in der Farbe Jet Black RAL 9005		o		•	
	Griff					
TA-B-③	TYP B – Metall, rechteckig		•			
TA-A-③	TYP A – Metall, gebogen		o			
TA-C-③	TYP C – Metall, Reling		o			
TA-CS-③	CS-Griff – Metall, CS5040-rechteckig		o			
	Schloss					
LO-CC	Zentral-Zylinderschloss mit austauschbarem Schließ-zylinder	Zufällige Schlossnummer	•			
LO-CC-101		Schloss-nummer: 101	o			
LO-CC-102		102	o			
LO-CC-103		103	o			
LO-CC-104		104	o			
LO-CC-105		105	o			
	Sockel					
F40-③	Metallsockel	40 mm	•			
F70-③		70 mm				
G25	Höhenverstellbare Gleiter 25 mm (für 6 OH-Höhe nicht verfügbar)	Schwarz				

① – Geben Sie den Farbcode der MFC Platte an
② – Geben Sie den Farbcode der Kante an
③ – Geben Sie den Farbcode des Metalls an
• Standardmäßig verfügbar
o Optional verfügbar

Flügeltürenschränke

			K40 CABINET H 2D CMP	
	Fächerschränke			
	Schrankhöhe	Fachteilerhöhe		
CMP1	1 OH	1 OH	•	•
CMP1	2 OH	1 OH	•	•
CMP2		2 OH		
CMP1	3 OH 4 OH 5 OH 6 OH	1 OH	•	•
CMP2		2 OH		
CMP3		3 OH		
	Montage			
PACK-ASM	Montiert, Kartonverpackung		•	

Bestellbeispiel	K40 CABINET H 2D CMP (W800 D460 1 OH TT-25 V-LR OA-110 CF-MB TF-MB/MB DF-MB SF-MB TA-A-NIM LO-CC G25 CMP1 PACK-ASM)

• Standardmäßig verfügbar

Schubladenschränke

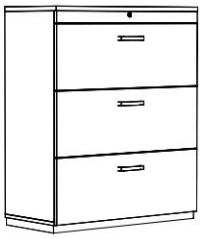

K40 Hängeregisterschrank

K40 CABINET DF

- 2 oder 3 ausziehbare Hängeregistratur-Pendelstangen (100 % ausziehbar)
- Zentralverriegelung mit austauschbarem Zylinder
- Standardmäßig überstehender Oberboden
- Schutz gegen das gleichzeitige Ausziehen von mehr als 1 Schublade
- Gestell:
  - Metallrahmen pulverbeschichtet, mit nivellierbaren Gleitern, standardmäßig Höhe 40 mm,
  - Metallrahmen pulverbeschichtet, mit nivellierbaren Gleitern, optional Höhe 70 mm,
  - optional Kunststoffgleiter 25 mm

für Tiefe 460 mm

W• • • •	Breite (mm)				800	1000	1200
D460	Tiefe (mm)				460		
	Höhe	Gesamthöhe (mm)					
		Sockel					
		F40	F70	G25			
2OH	2 OH	808	838	793			
3OH	3 OH	1192	1222	1177			

für Tiefe 600 mm

W• • • •	Breite (mm)				800	1000	1200
D600	Tiefe (mm)				600		
	Höhe	Gesamthöhe (mm)					
		Sockel					
		F40	F70	G25			
2OH	2 OH	808	838	793			
3OH	3 OH	1192	1222	1177			
	Oberboden-Variante						
TT-25	Überstehender Oberboden (der Oberboden ragt über der Tür hinaus)				•		

• Standardmäßig verfügbar

Schubladenschränke

				K40 CABINET DF					
	Ausführung – Korpus								
CF-①	Melamin (MFC)			•					
	Ausführung – Korpusabdeckplatte								
TF-①/②	Melamin (MFC) in Korpusfarbe			•	–	•	–	•	–
	Melamin (MFC)			–	○	–	○	–	○
	Ausführung – Front								
DF-①	Melamin (MFC) in Korpusfarbe			•	–	•	–	•	–
	Melamin (MFC)			–	○	–	○	–	○
	Griff								
TA-B-③	TYP B – Metall, rechteckig			•					
TA-A-③	TYP A – Metall, gebogen			○					
TA-C-③	TYP C – Metall, Reling			○					
TA-CS-③	CS-Griff – Metall, CS5040-rechteckig			○					
	Schloss								
LO-CC	Zentral-Zylinderschloss mit austauschbarem Schließzylinder	Zufällige Schlossnummer		•					
LO-CC-101		Schloss-nummer:	101	○					
LO-CC-102			102	○					
LO-CC-103			103	○					
LO-CC-104			104	○					
LO-CC-105			105	○					
	Sockel								
F40-③	Metallsockel	40 mm		•					
F70-③		70 mm							
G25	Höhenverstellbare Gleiter 25 mm (für 6 OH-Höhe nicht verfügbar)	Schwarz							
	Montage								
PACK-ASM	Montiert, Kartonverpackung			•					

Bestellbeispiel	K40 CABINET DF (W800 D460 3 OH TT-25 CF-MB TF-MB/MB DF-MB TA-A-CR LO-CC F40-BL PACK-ASM)

① – Geben Sie den Farbcode der MFC Platte an
② – Geben Sie den Farbcode der Kante an
③ – Geben Sie den Farbcode des Metalls an
• Standardmäßig verfügbar
○ Optional verfügbar

Schubladenschränke



K40 Schubladenschrank

K40 CABINET D

- 3 oder 4 schwarze Metallschubladen (100 % ausziehbar)
- Zentralverriegelung mit austauschbarem Zylinder
- Standardmäßig überstehender Oberboden
- Schutz gegen das gleichzeitige Ausziehen von mehr als 1 Schublade
- Gestell:
  - Metallrahmen pulverbeschichtet, mit nivellierbaren Gleitern, standardmäßig Höhe 40 mm,
  - Metallrahmen pulverbeschichtet, mit nivellierbaren Gleitern, optional Höhe 70 mm,
  - optional Kunststoffgleiter 25 mm

für Tiefe 460 mm

W• • • •	Breite (mm)				800	1000	1200
D460	Tiefe (mm)				460		
	Höhe	Gesamthöhe (mm)					
		Sockel					
		F40	F70	G25			
2OH	2 OH	808	838	793			
3OH	3 OH	1192	1222	1177			

für Tiefe 600 mm

W• • • •	Breite (mm)				800	1000	1200
D600	Tiefe (mm)				600		
	Höhe	Gesamthöhe (mm)					
		Sockel					
		F40	F70	G25			
2OH	2 OH	808	838	793			
3OH	3 OH	1192	1222	1177			
	Oberboden-Variante						
TT-25	Überstehender Oberboden (der Oberboden ragt über der Tür hinaus)				•		

• Standardmäßig verfügbar

Schubladenschränke

				K40 CABINET D						
	Ausführung – Korpus									
CF-①	Melamin (MFC)			•						
	Ausführung – Korpusabdeckplatte									
TF-①/②	Melamin (MFC) in Korpusfarbe			•	–	•	–	•	–	
	Melamin (MFC)			–	o	–	o	–	o	
	Ausführung – Front									
DF-①	Melamin (MFC) in Korpusfarbe			•	–	•	–	•	–	
	Melamin (MFC)			–	o	–	o	–	o	
	Griff									
TA-B-③	TYP B – Metall, rechteckig			•						
TA-A-③	TYP A – Metall, gebogen			o						
TA-C-③	TYP C – Metall, Reling			o						
TA-CS-③	CS-Griff – Metall, CS5040-rechteckig			o						
	Schloss									
LO-CC	Zentral-Zylinderschloss mit austauschbarem Schließzylinder	Zufällige Schlossnummer		•						
LO-CC-101		Schloss-nummer:	101	o						
LO-CC-102			102	o						
LO-CC-103			103	o						
LO-CC-104			104	o						
LO-CC-105			105	o						
	Sockel									
F40-③	Metallsockel	40 mm		•						
F70-③		70 mm								
G25	Höhenverstellbare Gleiter 25 mm (für 6 OH-Höhe nicht verfügbar)	Schwarz								
	Montage									
PACK-ASM	Montiert, Kartonverpackung			•						

Bestellbeispiel	K40 CABINET D (W1000 D460 TT-25 CF-MB TF-MB/MB DF-MB TA-C-NIM LO-CC F40-BL PACK-ASM)

① – Geben Sie den Farbcode der MFC Platte an
② – Geben Sie den Farbcode der Kante an
③ – Geben Sie den Farbcode des Metalls an
• Standardmäßig verfügbar
o Optional verfügbar

Garderobenschränke

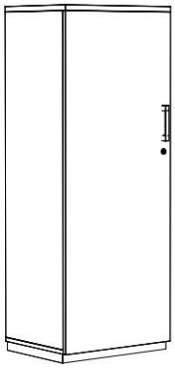

K40 Garderobenschrank D1

K40 WARDROBE H 1D

- Eintüriger Flügeltürenschrank mit Soft-Close-System
- optional Spiegel 400 × 300 mm an der Innenseite der Tür
- Zylinderschloss mit austauschbarem Schließzylinder
- Standardmäßig überstehender Oberboden oder optional zurückgesetzter Oberboden
- Ausziehbare Kleiderstange
- Gestell:
  - Metallrahmen pulverbeschichtet, mit nivellierbaren Gleitern, standardmäßig Höhe 40 mm,
  - Metallrahmen pulverbeschichtet, mit nivellierbaren Gleitern, optional Höhe 70 mm,
  - optional Kunststoffgleiter 25 mm

für Tiefe 460 mm

W600	Breite (mm)				600
D460	Tiefe (mm)				460
	Höhe	Gesamthöhe (mm)			
		Sockel			
		F40	F70	G25	
4OH	4 OH	1576	1606	1561	
5OH	5 OH	1960	1990	1945	
6OH	6 OH	2344	2374	—	

für Tiefe 600 mm

W600	Breite (mm)				600
D600	Tiefe (mm)				600
	Höhe	Gesamthöhe (mm)			
		Sockel			
		F40	F70	G25	
4OH	4 OH	1576	1606	1561	
5OH	5 OH	1960	1990	1945	
6OH	6 OH	2344	2374	—	
	Oberboden-Variante				
TT-25	Überstehender Oberboden (der Oberboden ragt über der Tür hinaus)				●
TT-O25	Zurückgesetzter Oberboden (die Tür verdeckt den Oberboden)				○
	Türversion				
V-R	Rechts				●
V-RM	Variante rechts mit einem Spiegel im Inneren				
V-L	Links				○
V-LM	Variante links mit einem Spiegel im Inneren				
	Türöffnungswinkel				
OA-110	110°				●
OA-270	270°				

● Standardmäßig verfügbar
○ Optional verfügbar

Garderobenschränke

				K40 WARDROBE H 1D	
	Ausführung – Korpus				
CF-①	Melamin (MFC)			•	
	Ausführung – Korpusabdeckplatte				
TF-①/②	Melamin (MFC) in Korpusfarbe			•	–
	Melamin (MFC)			–	○
	Ausführung – Tür				
DF-①	Melamin (MFC) in Korpusfarbe			•	–
	Melamin (MFC)			–	○
	Ausführung – Einlegeböden				
SF-①	Melamin (MFC) in Korpusfarbe			•	–
	Melamin (MFC)			–	○
	Griff				
TA-B-③	TYP B – Metall, rechteckig			•	
TA-A-③	TYP A – Metall, gebogen			○	
TA-C-③	TYP C – Metall, Reling			○	
TA-CS-③	CS-Griff – Metall, CS5040-rechteckig			○	
	Schloss				
LO-CC	Zentral-Zylinderschloss mit austauschbarem Schließzylinder	Zufällige Schlossnummer		•	
LO-CC-101		Schloss-nummer:	101	○	
LO-CC-102			102	○	
LO-CC-103			103	○	
LO-CC-104			104	○	
LO-CC-105			105	○	
	Sockel				
F40-③	Metallsockel	40 mm		•	
F70-③		70 mm			
G25	höhenverstellbare Gleiter 25 mm (für 6 OH-Höhe nicht verfügbar)	Schwarz			
	Montage				
PACK-ASM	Montiert, Kartonverpackung			•	

Bestellbeispiel	K40 WARDROBE H 1D (W600 D460 4 OH TT-O25 V-R OA-270 CF-MB TF-MB / MB DF-MB SF-MB TA-B-NIM LO-CC G25 PACK-ASM)

① – Geben Sie den Farbcode der MFC Platte an
② – Geben Sie den Farbcode der Kante an
③ – Geben Sie den Farbcode des Metalls an
• Standardmäßig verfügbar
○ Optional verfügbar

Garderobenschränke

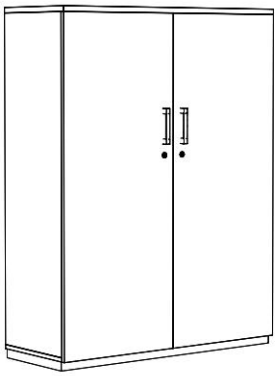

K40 Garderobenschrank D2 HH

K40 WARDROBE H 2D HH

- Zweitüriger Flügeltürenschrank mit Soft-Close-System
- optional Spiegel 400 × 300 mm an der Innenseite der rechten Tür
- Zylinderschloss mit austauschbarem Schließzylinder
- Standardmäßig überstehender Oberboden oder optional zurückgesetzter Oberboden
- Trennwand in Korpusfarbe unterteilt den Innenraum des Kleiderschranks in Teile – ausziehbare Kleiderstange in jedem
- Gestell:
  - Metallrahmen pulverbeschichtet, mit nivellierbaren Gleitern, standardmäßig Höhe 40 mm,
  - Metallrahmen pulverbeschichtet, mit nivellierbaren Gleitern, optional Höhe 70 mm,
  - optional Kunststoffgleiter 25 mm.

für Tiefe 460 mm

W1200	Breite (mm)				1200
D460	Tiefe (mm)				460
	Höhe	Gesamthöhe (mm)			
		Sockel			
		F40	F70	G25	
4OH	4 OH	1576	1606	1561	
5OH	5 OH	1960	1990	1945	
6OH	6 OH	2344	2374	—	

für Tiefe 600 mm

W1200	Breite (mm)				1200
D600	Tiefe (mm)				600
	Höhe	Gesamthöhe (mm)			
		Sockel			
		F40	F70	G25	
4OH	4 OH	1576	1606	1561	
5OH	5 OH	1960	1990	1945	
6OH	6 OH	2344	2374	—	
	Oberboden-Variante				
TT-25	Überstehender Oberboden (der Oberboden ragt über der Tür hinaus)				●
TT-O25	Zurückgesetzter Oberboden (die Tür verdeckt den Oberboden)				○
	Türversion				
V-LR	Links und rechts				●
V-LRM	Links und rechts mit einem Spiegel im Inneren				
	Türöffnungswinkel				
OA-110	110°				●
OA-270	270°				

● Standardmäßig verfügbar
○ Optional verfügbar

Garderobenschränke

				K40 WARDROBE H 2D HH	
	Ausführung – Korpus				
CF-①	Melamin (MFC)			•	
	Ausführung – Korpusabdeckplatte				
TF-①/②	Melamin (MFC) in Korpusfarbe			•	–
	Melamin (MFC)			–	○
	Ausführung – Tür				
DF-①	Melamin (MFC) in Korpusfarbe			•	–
	Melamin (MFC)			–	○
	Ausführung – Einlegeböden				
SF-①	Melamin (MFC) in Korpusfarbe			•	–
	Melamin (MFC)			–	○
	Griff				
TA-B-③	TYP B – Metall, rechteckig			•	
TA-A-③	TYP A – Metall, gebogen			○	
TA-C-③	TYP C – Metall, Reling			○	
TA-CS-③	CS-Griff – Metall, CS5040-rechteckig			○	
	Schloss				
LO-CC	Zentral-Zylinderschloss mit austauschbarem Schließzylinder	Zufällige Schlossnummer		•	
LO-CC-101		Schloss-nummer:	101	○	
LO-CC-102			102	○	
LO-CC-103			103	○	
LO-CC-104			104	○	
LO-CC-105			105	○	
	Sockel				
F40-③	Metallsockel	40 mm		•	
F70-③		70 mm			
G25	höhenverstellbare Gleiter 25 mm (für 6 OH-Höhe nicht verfügbar)	Schwarz			
	Montage				
PACK-ASM	Montiert, Kartonverpackung			•	

Bestellbeispiel	K40 WARDROBE H 2D HH (W1200 D460 4 OH TT-25 V-LRM OA-270 CF-MB TF-MB / MB DF-MB SF-MB TA-B-NIM LO-CC F40-BL PACK-ASM)

① – Geben Sie den Farbcode der MFC Platte an
② – Geben Sie den Farbcode der Kante an
③ – Geben Sie den Farbcode des Metalls an
• Standardmäßig verfügbar
○ Optional verfügbar

Garderobenschränke

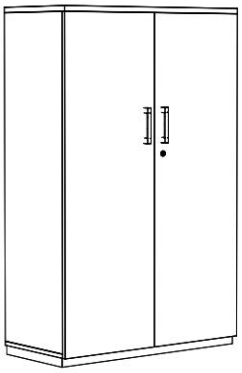

K40 Garderobenschrank D2 SH

K40 WARDROBE H 2D SH

- Zweitüriger Flügeltürenschrank mit Soft-Close-System
- optional Spiegel 400 × 300 mm an der Innenseite der rechten Tür
- Zylinderschloss mit austauschbarem Schließzylinder
- Standardmäßig überstehender Oberboden oder optional zurückgesetzter Oberboden
- Trennwand in Korpusfarbe unterteilt den Innenraum des Kleiderschranks in Teile:
  - mit ausziehbarer Kleiderstange,
  - mit Einlegeböden
- Gestell:
  - Metallrahmen pulverbeschichtet, mit nivellierbaren Gleitern, standardmäßig Höhe 40 mm
  - Metallrahmen pulverbeschichtet, mit nivellierbaren Gleitern, optional Höhe 70 mm
  - optional Kunststoffgleiter 25 mm

für Tiefe 460 mm

W• • • •	Breite (mm)				800	1000	1200
D460	Tiefe (mm)				460		
	Höhe	Gesamthöhe (mm)					
		Sockel					
		F40	F70	G25			
4OH	4 OH	1576	1606	1561			
5OH	5 OH	1960	1990	1945			
6OH	6 OH	2344	2374	—			

für Tiefe 600 mm

W• • • •	Breite (mm)				800	1000	1200
D600	Tiefe (mm)				600		
	Höhe	Gesamthöhe (mm)					
		Sockel					
		F40	F70	G25			
4OH	4 OH	1576	1606	1561			
5OH	5 OH	1960	1990	1945			
6OH	6 OH	2344	2374	—			
	Oberboden-Variante						
TT-25	Überstehender Oberboden (der Oberboden ragt über der Tür hinaus)				•		
TT-O25	Zurückgesetzter Oberboden (die Tür verdeckt den Oberboden)				o		
	Türversion						
V-LR	Links und rechts				•		
V-LRM	Links und rechts mit einem Spiegel im Inneren						
	Türöffnungswinkel						
OA-110	110°				•		
OA-270	270°						

• Standardmäßig verfügbar
o Optional verfügbar

Garderobenschränke

				K40 WARDROBE H 2D SH					
	Ausführung – Korpus								
CF-①	Melamin (MFC)			•					
	Ausführung – Korpusabdeckplatte								
TF-①/②	Melamin (MFC) in Korpusfarbe			•	–	•	–	•	–
	Melamin (MFC)			–	o	–	o	–	o
	Ausführung – Tür								
DF-①	Melamin (MFC) in Korpusfarbe			•	–	•	–	•	–
	Melamin (MFC)			–	o	–	o	–	o
	Ausführung – Einlegeböden								
SF-①	Melamin (MFC) in Korpusfarbe			•	–	•	–	•	–
	Melamin (MFC)			–	o	–	o	–	o
	Griff								
TA-B-③	TYP B – Metall, rechteckig			•					
TA-A-③	TYP A – Metall, gebogen			o					
TA-C-③	TYP C – Metall, Reling			o					
TA-CS-③	CS-Griff – Metall, CS5040-rechteckig			o					
	Schloss								
LO-CC	Zentral-Zylinderschloss mit austauschbarem Schließzylinder	Zufällige Schlossnummer		•					
LO-CC-101		Schloss-nummer:	101	o					
LO-CC-102			102	o					
LO-CC-103			103	o					
LO-CC-104			104	o					
LO-CC-105			105	o					
	Sockel								
F40-③	Metallsockel	40 mm		•					
F70-③		70 mm							
G25	höhenverstellbare Gleiter 25 mm (für 6 OH-Höhe nicht verfügbar)	Schwarz							
	Montage								
PACK-ASM	Montiert, Kartonverpackung			•					

Bestellbeispiel	K40 WARDROBE H 2D SH (W1000 D460 4 OH TT-25 V-LR OA-110 CF-CC **TF-CC /** CC DF-CC SF-CC TA-C-NIM LO-CC F40-BL PACK-ASM)

① – Geben Sie den Farbcode der MFC Platte an
② – Geben Sie den Farbcode der Kante an
③ – Geben Sie den Farbcode des Metalls an
• Standardmäßig verfügbar
o Optional verfügbar

Regalschränke

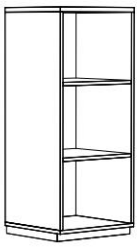

K40 Regalschrank

K40 CABINET O

- Standardmäßig überstehender Oberboden
- Trennwand in Korpusfarbe beim Schrank, Stärke 1000 mm und 1200 mm, mit Einlegeboden aus Platte
- Gestell:
  - Metallrahmen pulverbeschichtet, mit nivellierbaren Gleitern, standardmäßig Höhe 40 mm,
  - Metallrahmen pulverbeschichtet, mit nivellierbaren Gleitern, optional Höhe 70 mm,
  - optional Kunststoffgleiter 25 mm.

für Tiefe 460 mm

W• • • •	Breite (mm)				400	500	600	800	1000	1200
D460	Tiefe (mm)				460					
	Höhe	Gesamthöhe (mm)								
		Sockel								
		F40	F70	G25						
1OH	1 OH	424	454	409						
2OH	2 OH	808	838	793						
2.5OH	2.5 OH	1070	1100	1055						
3OH	3 OH	1192	1222	1177						
4OH	4 OH	1576	1606	1561						
5OH	5 OH	1960	1990	1945						
6OH	6 OH	2344	2374	—						

für Tiefe 600 mm

W• • • •	Breite (mm)				400	500	600	800	1000	1200
D600	Tiefe (mm)				600					
	Höhe	Gesamthöhe (mm)								
		Sockel								
		F40	F70	G25						
1OH	1 OH	424	454	409						
2OH	2 OH	808	838	793						
2.5OH	2.5 OH	1070	1100	1055						
3OH	3 OH	1192	1222	1177						
4OH	4 OH	1576	1606	1561						
5OH	5 OH	1960	1990	1945						
6OH	6 OH	2344	2374	—						
	Oberboden-Variante									
TT-25	Überstehender Oberboden						•			

• Standardmäßig verfügbar

			K40 CABINET O											
	Ausführung – Korpus													
CF-①	Melamin (MFC)		•											
	Ausführung – Korpusabdeckplatte													
TF-①/②	Melamin (MFC) in Korpusfarbe		•	–	•	–	•	–	•	–	•	–	•	–
	Melamin (MFC)		–	○	–	○	–	○	–	○	–	○	–	○
	Ausführung – Einlegeböden													
SF-①	Melamin (MFC) in Korpusfarbe		•	–	•	–	•	–	•	–	•	–	•	–
	Melamin (MFC)		–	○	–	○	–	○	–	○	–	○	–	○
SF-M	Stahl pulverbeschichtet in der Farbe Jet Black RAL 9005		○											
	Sockel													
F40-③	Metallsockel	40 mm	•											
F70-③		70 mm												
G25	höhenverstellbare Gleiter 25 mm (für 6 OH-Höhe nicht verfügbar)	Schwarz												
	Montage													
PACK-ASM	Montiert, Kartonverpackung		•											

Bestellbeispiel	K40 CABINET O (W400 D460 1 OH TT-25 CF-CC TF-CC/CC SF-M G25 PACK-ASM)

① – Geben Sie den Farbcode der MFC Platte an
② – Geben Sie den Farbcode der Kante an
③ – Geben Sie den Farbcode des Metalls an
• Standardmäßig verfügbar
○ Optional verfügbar

Regalschränke

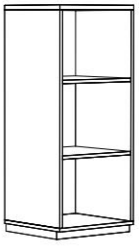

K40 Regalschrank mit Zubehörteile

K40 CABINET O ACC

- Standardmäßig überstehender Oberboden
- Bei Breiten 1000 und 1200 mm standardmäßig Metall-Einlegeboden
- Gestell:
  - Metallrahmen pulverbeschichtet, mit nivellierbaren Gleitern, standardmäßig Höhe 40 mm,
  - Metallrahmen pulverbeschichtet, mit nivellierbaren Gleitern, optional Höhe 70 mm,
  - optional Kunststoffgleiter 25 mm
- Zubehörteile:
  - Hängeregistratur-Pendelstange als Standard,
  - Schublade als Option (mögliche Auswahl von entweder nur Hängeregistraturablagen oder nur Breitwandschübe)
  - Materiallade

für Tiefe 460 mm

W• • • •	Breite (mm)				600	800	1000	1200
D460	Tiefe (mm)				460			
	Höhe	Gesamthöhe (mm)						
		Sockel						
		F40	F70	G25				
1OH	1 OH	424	454	409				
2OH	2 OH	808	838	793				
2.5OH	2.5 OH	1070	1100	1055				
3OH	3 OH	1192	1222	1177				
4OH	4 OH	1576	1606	1561				
5OH	5 OH	1960	1990	1945				
6OH	6 OH	2344	2374	—				

für Tiefe 600 mm

W• • • •	Breite (mm)				600	800	1000	1200
D600	Tiefe (mm)				600			
	Höhe	Gesamthöhe (mm)						
		Sockel						
		F40	F70	G25				
1OH	1 OH	424	454	409				
2OH	2 OH	808	838	793				
2.5OH	2.5 OH	1070	1100	1055				
3OH	3 OH	1192	1222	1177				
4OH	4 OH	1576	1606	1561				
5OH	5 OH	1960	1990	1945				
6OH	6 OH	2344	2374	—				
	Oberboden-Variante							
TT-25	Überstehender Oberboden				•			

• Standardmäßig verfügbar

			K40 CABINET O ACC							
	Ausführung – Korpus									
CF-①	Melamin (MFC)		•							
	Ausführung – Korpusabdeckplatte									
TF-①/②	Melamin (MFC) in Korpusfarbe		•	–	•	–	•	–	•	–
	Melamin (MFC)		–	○	–	○	–	○	–	○
	Ausführung – Einlegeböden									
SF-①	Melamin (MFC) in Korpusfarbe		•	–	•	–	–			
	Melamin (MFC)		–	○	–	○				
SF-M	Stahl pulverbeschichtet in der Farbe Jet Black RAL 9005		○				•			
	Sockel									
F40-③	Metallsockel	40 mm	•							
F70-③		70 mm								
G25	höhenverstellbare Gleiter 25 mm (für 6 OH-Höhe nicht verfügbar)	Schwarz								
	Zubehörteile – Ebene 1 OH									
ACC-HA-1	Hängeregisterauszug		•	–	•	–	•	–	•	–
ACC-BR-1	Breitwandschub		–		–		–		–	
	Zubehörteile – Ebene 2 OH									
	Keine		•	•	•	•	•	•	•	•
ACC-HA-2	Hängeregisterauszug			–		–		–		–
ACC-BR-2	Breitwandschub		–		–		–		–	
	Zubehörteile – Ebene 3 OH									
	Keine		•	•	•	•	•	•	•	•
ACC-HA-3	Hängeregisterauszug			–		–		–		–
ACC-BR-3	Breitwandschub		–		–		–		–	
	Zubehörteile – Ebene 4 OH									
	Keine		•	•	•	•	•	•	•	•
ACC-HA-4	Hängeregisterauszug			–		–		–		–
ACC-BR-4	Breitwandschub		–		–		–		–	
	Materiallade									
	Keine		•							
ACC-PT	Materiallade									
	Montage									
PACK-ASM	Montiert, Kartonverpackung		•							

Bestellbeispiel	K40 CABINET O ACC (W600 D460 2 OH TT-25 CF-CC TF-CC/CC SF-M F40-BL ACC-HA-1 ACC-PT PACK-ASM)

① – Geben Sie den Farbcode der MFC Platte an
② – Geben Sie den Farbcode der Kante an
③ – Geben Sie den Farbcode des Metalls an
• Standardmäßig verfügbar
○ Optional verfügbar

Regalschränke

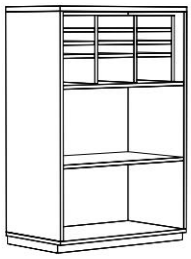

K40 Regalschrank mit Kleingefacheinsatz

K40 CABINET O CMP

- Standardmäßig überstehender Oberboden oder optional zurückgesetzter Oberboden
- Standardmäßig auf dem Einlegeboden eingesetzte Kleingefacheinsätze (beim Schrank 800 mm – 3 Reihen, beim Schrank 1000 mm – 4 Reihen)
- Gestell:
  - Metallrahmen pulverbeschichtet, mit nivellierbaren Gleitern, standardmäßig Höhe 40 mm,
  - Metallrahmen pulverbeschichtet, mit nivellierbaren Gleitern, optional Höhe 70 mm,
  - optional Kunststoffgleiter 25 mm.

für Tiefe 460 mm

W• • • •	Breite (mm)				800	1000
D460	Tiefe (mm)				460	
	Höhe	Gesamthöhe (mm)				
		Sockel				
		F40	F70	G25		
1OH	1 OH	424	454	409		
2OH	2 OH	808	838	793		
3OH	3 OH	1192	1222	1177		
4OH	4 OH	1576	1606	1561		
5OH	5 OH	1960	1990	1945		
6OH	6 OH	2344	2374	—		
	Oberboden-Variante					
TT-25	Überstehender Oberboden				•	

• Standardmäßig verfügbar

Regalschränke

			K40 CABINET O CMP			
	Ausführung – Korpus					
CF-①	Melamin (MFC)		•			
	Ausführung – Korpusabdeckplatte					
TF-①/②	Melamin (MFC) in Korpusfarbe		•	–	•	–
	Melamin (MFC)		–	o	–	o
	Ausführung – Einlegeböden					
SF-①	Melamin (MFC) in Korpusfarbe		•	–	–	
	Melamin (MFC)		–	o		
SF-M	Stahl pulverbeschichtet in der Farbe Jet Black RAL 9005		o			
	Sockel					
F40-③	Metallsockel	40 mm	•			
F70-③		70 mm				
G25	Höhenverstellbare Gleiter 25 mm (für 6 OH-Höhe nicht verfügbar)	Schwarz				
	Fächerschränke					
	Schrankhöhe	Fachteilerhöhe				
CMP1	1 OH	1 OH	•		•	
CMP1	2 OH	1 OH	•		•	
CMP2		2 OH				
CMP1	3 OH 4 OH 5 OH 6 OH	1 OH	•		•	
CMP2		2 OH				
CMP3		3 OH				
	Montage					
PACK-ASM	Montiert, Kartonverpackung		•			

Bestellbeispiel	K40 CABINET O CMP (W1000 D460 1 OH TT-25 CF-MB TF-MB/MB SF-MB G25 CMP1 PACK-ASM)

① – Geben Sie den Farbcode der MFC Platte an
② – Geben Sie den Farbcode der Kante an
③ – Geben Sie den Farbcode des Metalls an
• Standardmäßig verfügbar
o Optional verfügbar

Wertfachschränke

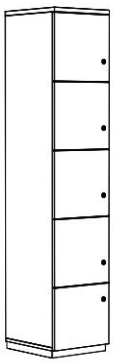

K40 Wertfachschrank L 1

K40 CABINET L 1

- Flügeltür mit Soft-Close-System
- Standardmäßig Volltür oder optional gekürzte Tür
- Zylinderschloss mit austauschbarem Schließzylinder
- Standardmäßig überstehender Oberboden oder optional zurückgesetzter Oberboden
- Gestell:
  - Metallrahmen pulverbeschichtet, mit nivellierbaren Gleitern, standardmäßig Höhe 40 mm,
  - Metallrahmen pulverbeschichtet, mit nivellierbaren Gleitern, optional Höhe 70 mm,
  - optional Kunststoffgleiter 25 mm.

für Tiefe 460 mm

W400	Breite (mm)				400
D460	Tiefe (mm)				460
	Höhe	Gesamthöhe (mm)			
		Sockel			
		F40	F70	G25	
5OH	5 OH	1960	1990	1945	

für Tiefe 600 mm

W400	Breite (mm)				400
D600	Tiefe (mm)				600
	Höhe	Gesamthöhe (mm)			
		Sockel			
		F40	F70	G25	
5OH	5 OH	1960	1990	1945	
	Oberboden-Variante				
TT-25	Überstehender Oberboden (der Oberboden ragt über der Tür hinaus)				●
TT-O25	Zurückgesetzter Oberboden (die Tür verdeckt den Oberboden)				○
	Türversion				
V-R	Rechts				●
V-L	Links				○

● Standardmäßig verfügbar
○ Optional verfügbar

Wertfachschränke

				K40 CABINET L 1	
	Türöffnungswinkel				
OA-110	110°			•	
OA-270	270°				
	Ausführung – Korpus				
CF-①	Melamin (MFC)			•	
	Ausführung – Korpusabdeckplatte				
TF-①/②	Melamin (MFC) in Korpusfarbe			•	–
	Melamin (MFC)			–	○
	Ausführung – Tür				
DF-①	Volltür	Melamin (MFC) in Korpusfarbe		•	–
		Melamin (MFC)		–	○
DF-L-①	Gekürzte Tür	Melamin (MFC) in Korpusfarbe		•	–
		Melamin (MFC)		–	○
	Schloss				
LO-CC	Zentral-Zylinderschloss mit austauschbarem Schließzylinder	Zufällige Schlossnummer		•	
LO-CC-101		Schlossnummer:	101	○	
LO-CC-102			102	○	
LO-CC-103			103	○	
LO-CC-104			104	○	
LO-CC-105			105	○	
	Sockel				
F40-③	Metallsockel	40 mm		•	
F70-③		70 mm			
G25	Gleiter mit Höhenverstellung, 25 mm	Schwarz			
	Montage				
PACK-ASM	Montiert, Kartonverpackung			•	

Bestellbeispiel	K40 CABINET L 1 (W400 D460 5 OH TT-25 V-R OA-270 CF-CC TF-CC/CC DF-CC LO-CC F40-BL PACK-ASM)

① – Geben Sie den Farbcode der MFC Platte an
② – Geben Sie den Farbcode der Kante an
③ – Geben Sie den Farbcode des Metalls an
• Standardmäßig verfügbar
○ Optional verfügbar

Wertfachschränke

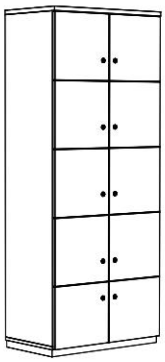

K40 Wertfachschrank L 2

K40 CABINET L 2

- Flügeltür mit Soft-Close-System
- Standardmäßig Volltür oder optional gekürzte Tür
- Zylinderschloss mit austauschbarem Schließzylinder
- Standardmäßig überstehender Oberboden oder optional zurückgesetzter Oberboden
- Gestell:
  - Metallrahmen pulverbeschichtet, mit nivellierbaren Gleitern, standardmäßig Höhe 40 mm,
  - Metallrahmen pulverbeschichtet, mit nivellierbaren Gleitern, optional Höhe 70 mm,
  - optional Kunststoffgleiter 25 mm.

für Tiefe 460 mm

W800	Breite (mm)				800
D460	Tiefe (mm)				460
	Höhe	Gesamthöhe (mm)			
		Sockel			
		F40	F70	G25	
5OH	5 OH	1960	1990	1945	

für Tiefe 600 mm

W800	Breite (mm)				800
D600	Tiefe (mm)				600
	Höhe	Gesamthöhe (mm)			
		Sockel			
		F40	F70	G25	
5OH	5 OH	1960	1990	1945	
	Oberboden-Variante				
TT-25	Überstehender Oberboden (der Oberboden ragt über der Tür hinaus)				●
TT-O25	Zurückgesetzter Oberboden (die Tür verdeckt den Oberboden)				○
	Türversion				
V-LR	Links und rechts				●
	Türöffnungswinkel				
OA-110	110°				●
OA-270	270°				

● Standardmäßig verfügbar
○ Optional verfügbar

Wertfachschränke

				K40 CABINET L 2	
	Ausführung – Korpus				
CF-①	Melamin (MFC)			•	
	Ausführung – Korpusabdeckplatte				
TF-①/②	Melamin (MFC) in Korpusfarbe			•	–
	Melamin (MFC)			–	○
	Ausführung – Tür				
DF-①	Volltür	Melamin (MFC) in Korpusfarbe		•	–
		Melamin (MFC)		–	○
DF-L-①	Gekürzte Tür	Melamin (MFC) in Korpusfarbe		•	–
		Melamin (MFC)		–	○
	Schloss				
LO-CC	Zentral-Zylinderschloss mit austauschbarem Schließzylinder	Zufällige Schlossnummer		•	
LO-CC-101		Schlossnummer:	101	○	
LO-CC-102			102	○	
LO-CC-103			103	○	
LO-CC-104			104	○	
LO-CC-105			105	○	
	Sockel				
F40-③	Metallsockel	40 mm		•	
F70-③		70 mm			
G25	Gleiter mit Höhenverstellung, 25 mm	Schwarz			
	Montage				
PACK-ASM	Montiert, Kartonverpackung			•	

Bestellbeispiel	K40 CABINET L 2 (W800 D460 5 OH TT-25 V-LR OA-270 CF-CC TF-CC/CC DF-CC LO-CC F40-BL PACK-ASM)

① – Geben Sie den Farbcode der MFC Platte an
② – Geben Sie den Farbcode der Kante an
③ – Geben Sie den Farbcode des Metalls an
• Standardmäßig verfügbar
○ Optional verfügbar

Beistellschränke und Beistellregalschränke

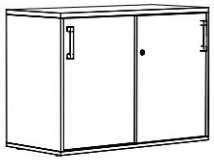

K40 Beistellschrank mit Schiebetüren

K40 CABINET SLS

- Zylinderschloss mit austauschbarem Schließzylinder
- Standardmäßig überstehender Oberboden
- Trennwand in Korpusfarbe
- Standardmäßig Metallgriff oder optional Aluminium-Griffleiste
- Nivellierbare Gleiter + 10 mm

für Tiefe 460 mm

W• • • •	Breite (mm)		800	1000	1200
D460	Tiefe (mm)		460		
	Höhe	Gesamthöhe (mm)			
H720	2 OH	720			
H750		750			

für Tiefe 600 mm

W• • • •	Breite (mm)		800	1000	1200
D600	Tiefe (mm)		600		
	Höhe	Gesamthöhe (mm)			
H720	2 OH	720			
H750		750			
	Oberboden-Variante				
TT-25	Überstehender Oberboden (der Oberboden ragt über der Tür hinaus)		•		

• Standardmäßig verfügbar

Beistellschränke und Beistellregalschränke

				K40 CABINET SLS					
	Ausführung – Korpus								
CF-①	Melamin (MFC)			•					
	Ausführung – Korpusabdeckplatte								
TF-①/②	Melamin (MFC) in Korpusfarbe			•	–	•	–	•	–
	Melamin (MFC)			–	o	–	o	–	o
	Ausführung – Tür								
DF-①	Melamin (MFC) in Korpusfarbe			•	–	•	–	•	–
	Melamin (MFC)			–	o	–	o	–	o
	Ausführung – Einlegeböden								
SF-①	Melamin (MFC) in Korpusfarbe			•	–	•	–	•	–
	Melamin (MFC)			–	o	–	o	–	o
	Griff								
TA-B-③	TYP B – Metall, rechteckig			•					
TA-A-③	TYP A – Metall, gebogen			o					
TA-C-③	TYP C – Metall, Reling			o					
TA-CS-③	CS-Griff – Metall, CS5040-rechteckig			o					
TA-HB	Griffe aus eloxiertem Aluminium								
	Schloss								
LO-CC	Zentral-Zylinderschloss mit austauschbarem Schließzylinder	Zufällige Schlossnummer		•					
LO-CC-101		Schloss-nummer:	101	o					
LO-CC-102			102	o					
LO-CC-103			103	o					
LO-CC-104			104	o					
LO-CC-105			105	o					
	Montage								
PACK-ASM	Montiert, Kartonverpackung			•					

Bestellbeispiel	K40 CABINET SLS (W800 D460 H720 TT-25 CF-MB TF-MB/MB DF-MB SF-MB TA-B-NIM LO-CC PACK-ASM)

① – Geben Sie den Farbcode der MFC Platte an
② – Geben Sie den Farbcode der Kante an
③ – Geben Sie den Farbcode des Metalls an
• Standardmäßig verfügbar
o Optional verfügbar

Beistellschränke und Beistellregalschränke

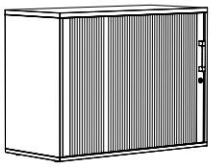

K40 Beistellschrank mit Querrollladen D1

K40 CABINET SLHRT

- Querrollladenschrank, eintürig
- Zylinderschloss mit austauschbarem Schließzylinder
- Standardmäßig überstehender Oberboden
- Trennwand in Korpusfarbe für Schrank
- Standardmäßig Metallgriff oder optional Aluminium-Griffleiste in Querrollladenfarbe
- Nivellierbare Gleiter + 10 mm

für Tiefe 460 mm

W• • • •	Breite (mm)		800	1000	1200
D460	Tiefe (mm)		460		
	Höhe	Gesamthöhe (mm)			
H720	2 OH	720			
H750		750			

für Tiefe 600 mm

W• • • •	Breite (mm)		800	1000	1200
D600	Tiefe (mm)		600		
	Höhe	Gesamthöhe (mm)			
H720	2 OH	720			
H750		750			
	Oberboden-Variante				
TT-25	Überstehender Oberboden (der Oberboden ragt über der Tür hinaus)		•		
	Türversion				
V-R	Nach rechts geöffnet, mit einem Schloss auf der linken Seite		•		
V-L	Nach links geöffnet, mit einem Schloss auf der rechten Seite		o		

• Standardmäßig verfügbar
o Optional verfügbar

Beistellschränke und Beistellregalschränke

				K40 CABINET SLHRT					
	Ausführung – Korpus								
CF-①	Melamin (MFC)			•					
	Ausführung – Korpusabdeckplatte								
TF-①/②	Melamin (MFC) in Korpusfarbe			•	–	•	–	•	–
	Melamin (MFC)			–	o	–	o	–	o
	Ausführung – Tür								
DF-④	Querrollladen (Kunststoff)			•					
	Ausführung – Einlegeböden								
SF-①	Melamin (MFC) in Korpusfarbe			•	–	•	–	•	–
	Melamin (MFC)			–	o	–	o	–	o
	Griff								
TA-B-③	TYP B – Metall, rechteckig			•					
TA-A-③	TYP A – Metall, gebogen			o					
TA-C-③	TYP C – Metall, Reling			o					
TA-CS-③	CS-Griff – Metall, CS5040-rechteckig			o					
TA-HB	Griff aus Aluminium			o					
	Schloss								
LO-CC	Zentral-Zylinderschloss mit austauschbarem Schließzylinder	Zufällige Schlossnummer		•					
LO-CC-101		Schloss-nummer:	101	o					
LO-CC-102			102	o					
LO-CC-103			103	o					
LO-CC-104			104	o					
LO-CC-105			105	o					
	Montage								
PACK-ASM	Montiert, Kartonverpackung			•					

Bestellbeispiel	K40 CABINET SLHRT (W800 D460 H720 TT-25 V-R CF-MB TF-MB/MB DF-MB SF-MB TA-B-NIM LO-CC PACK-ASM)

① – Geben Sie den Farbcode der MFC Platte an
② – Geben Sie den Farbcode der Kante an
③ – Geben Sie den Farbcode des Metalls an
④ – Geben Sie den Kunststoff-Farbcode an
• Standardmäßig verfügbar
o Optional verfügbar

Beistellschränke und Beistellregalschränke



K40 Beistellregalschrank

K40 CABINET SLO

- Standardmäßig überstehender Oberboden
- Trennwand in Korpusfarbe
- Nivellierbare Gleiter + 10 mm

für Tiefe 460 mm

W• • • •	Breite (mm)		800		1000		1200	
D460	Tiefe (mm)		460					
	Höhe	Gesamthöhe (mm)						
H720	2 OH	720						
H750		750						

für Tiefe 600 mm

W• • • •	Breite (mm)		800		1000		1200	
D600	Tiefe (mm)		600					
	Höhe	Gesamthöhe (mm)						
H720	2 OH	720						
H750		750						
	Oberboden-Variante							
TT-25	Überstehender Oberboden (der Oberboden ragt über der Tür hinaus)		•					
	Ausführung – Korpus							
CF-①	Melamin (MFC)		•					
	Ausführung – Korpusabdeckplatte							
TF-①/②	Melamin (MFC) in Korpusfarbe		•	–	•	–	•	–
	Melamin (MFC)		–	○	–	○	–	○
	Ausführung – Einlegeböden							
SF-①	Melamin (MFC) in Korpusfarbe		•	–	•	–	•	–
	Melamin (MFC)		–	○	–	○	–	○
	Montage							
PACK-ASM	Montiert, Kartonverpackung		•					

Bestellbeispiel	K40 CABINET SLO (W800 D460 H720 TT-25 CF-MB TF-MB/MB SF-MB PACK-ASM)

① – Geben Sie den Farbcode der MFC Platte an
② – Geben Sie den Farbcode der Kante an
• Standardmäßig verfügbar
○ Optional verfügbar

Schränke und Regalschränke zur Integration mit einem Aufsatzschrank



K40 Schiebetürenschrank zur Integration mit Aufsatzschrank

K40 CABINET SD POS

- Schrank speziell zur Integration mit Aufsatzschrank
- Auszugsbrett aus Spannplatte dienend als Oberboden
- Zylinderschloss mit austauschbarem Schließzylinder
- Trennwand in Korpusfarbe
- Standardmäßig Metallgriff oder optional Aluminium-Griffleiste
- Gestell:
  - Metallrahmen pulverbeschichtet, mit nivellierbaren Gleitern, standardmäßig Höhe 40 mm,
  - Metallrahmen pulverbeschichtet, mit nivellierbaren Gleitern, standardmäßig Höhe 70 mm,
  - optional Kunststoffgleiter 25 mm.

für Tiefe 460 mm

W• • • •	Breite (mm)				800	1000	1200	1600
D460	Tiefe (mm)				460			
	Höhe	Gesamthöhe (mm)						
		Sockel						
		F40	F70	G25				
2OH	2 OH	808	838	793				
3OH	3 OH	1192	1222	1177				

für Tiefe 600 mm

W• • • •	Breite (mm)				800	1000	1200	1600
D600	Tiefe (mm)				600			
	Höhe	Gesamthöhe (mm)						
		Sockel						
		F40	F70	G25				
2OH	2 OH	808	838	793				
3OH	3 OH	1192	1222	1177				
	Oberboden-Variante							
TT-25	Überstehender Oberboden (der Oberboden ragt über der Tür hinaus)				•			

• Standardmäßig verfügbar

Schränke und Regalschränke zur Integration mit einem Aufsatzschrank

				K40 CABINET SD POS							
	Ausführung – Korpus										
CF-①	Melamin (MFC)			•							
	Ausführung – Korpusabdeckplatte										
TF-①/②	Melamin (MFC) in Korpusfarbe			•	–	•	–	•	–	•	–
	Melamin (MFC)			–	o	–	o	–	o	–	o
	Ausführung – Tür										
DF-①	Melamin (MFC) in Korpusfarbe			•	–	•	–	•	–	•	–
	Melamin (MFC)			–	o	–	o	–	o	–	o
	Ausführung – Einlegeböden										
SF-①	Melamin (MFC) in Korpusfarbe			•	–	•	–	•	–	•	–
	Melamin (MFC)			–	o	–	o	–	o	–	o
	Griff										
TA-B-③	TYP B – Metall, rechteckig			•							
TA-A-③	TYP A – Metall, gebogen			o							
TA-C-③	TYP C – Metall, Reling			o							
TA-CS-③	CS-Griff – Metall, CS5040-rechteckig			o							
TA-HB	Griffe aus eloxiertem Aluminium		1 OH								
			2 OH								
			2.5 OH								
			3 OH								
			4 OH							–	
			5 OH								
	Schloss										
LO-CC	Zentral-Zylinderschloss mit austauschbarem Schließzylinder	Zufällige Schlossnummer		•							
LO-CC-101		Schloss-nummer:	101	o							
LO-CC-102			102	o							
LO-CC-103			103	o							
LO-CC-104			104	o							
LO-CC-105			105	o							
	Sockel										
F40-③	Metallsockel	40 mm		•							
F70-③		70 mm									
G25	höhenverstellbare Gleiter 25 mm (für 6 OH-Höhe nicht verfügbar)	Schwarz									
	Montage										
PACK-ASM	Montiert, Kartonverpackung			•							

Bestellbeispiel	K40 CABINET SD POS (W1200 D460 2 OH TT-25 CF-CC TF-CC/CC DF-CC SF-CC TA-HB LO-CC G25 PACK-ASM)

① – Geben Sie den Farbcode der MFC Platte an
② – Geben Sie den Farbcode der Kante an
③ – Geben Sie den Farbcode des Metalls an
• Standardmäßig verfügbar
o Optional verfügbar

Schränke und Regalschränke zur Integration mit einem Aufsatzschrank

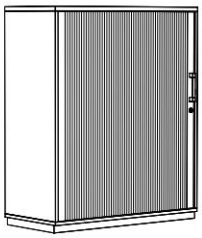

K40 Querrollladenschrank D1 zur Integration mit Aufsatzschrank

K40 CABINET HRT 1D POS

- Schrank speziell zur Integration mit Aufsatzschrank
- Auszugsbrett aus Spannplatte dienend als Oberboden
- Querrollladenschrank, eintürig
- Zylinderschloss mit austauschbarem Schließzylinder
- Standardmäßig überstehender Oberboden
- Trennwand in Korpusfarbe für Schrank, Breite 1200 mm, mit Spanplatte-Einlegeboden
- Standardmäßig Metallgriff oder optional Aluminium-Griffleiste in Querrollladenfarbe
- Gestell:
  - Metallrahmen pulverbeschichtet, mit nivellierbaren Gleitern, standardmäßig Höhe 40 mm,
  - Metallrahmen pulverbeschichtet, mit nivellierbaren Gleitern, optional Höhe 70 mm,
  - optional Kunststoffgleiter 25 mm.

für Tiefe 460 mm

W• • • •	Breite (mm)				800	1000	1200
D460	Tiefe (mm)				460		
	Höhe	Gesamthöhe (mm)					
		Sockel					
		F40	F70	G25			
2OH	2 OH	808	838	793			
3OH	3 OH	1192	1222	1177			

für Tiefe 600 mm

W• • • •	Breite (mm)				800	1000	1200
D600	Tiefe (mm)				600		
	Höhe	Gesamthöhe (mm)					
		Sockel					
		F40	F70	G25			
2OH	2 OH	808	838	793			
3OH	3 OH	1192	1222	1177			
	Oberboden-Variante						
TT-25	Überstehender Oberboden (der Oberboden ragt über der Tür hinaus)				•		
	Türversion						
V-R	Nach rechts geöffnet, mit einem Schloss auf der linken Seite				•		
V-L	Nach links geöffnet, mit einem Schloss auf der rechten Seite				o		

• Standardmäßig verfügbar
o Optional verfügbar

Schränke und Regalschränke zur Integration mit einem Aufsatzschrank

				K40 CABINET HRT 1D POS					
	Ausführung – Korpus								
CF-①	Melamin (MFC)			•					
	Ausführung – Korpusabdeckplatte								
TF-①/②	Melamin (MFC) in Korpusfarbe			•	–	•	–	•	–
	Melamin (MFC)			–	o	–	o	–	o
	Ausführung – Tür								
DF-④	Querrollladen (Kunststoff)			•					
	Ausführung – Einlegeböden								
SF-①	Melamin (MFC) in Korpusfarbe			•	–	•	–	•	–
	Melamin (MFC)			–	o	–	o	–	o
SF-M	Stahl pulverbeschichtet in der Farbe Jet Black RAL 9005			o					
	Griff								
TA-B-③	TYP B – Metall, rechteckig			•					
TA-A-③	TYP A – Metall, gebogen			o					
TA-C-③	TYP C – Metall, Reling			o					
TA-CS-③	CS-Griff – Metall, CS5040-rechteckig			o					
TA-HB	Kunststoffgriff			o					
	Schloss								
LO-CC	Zentral-Zylinderschloss mit austauschbarem Schließzylinder	Zufällige Schlossnummer		•					
LO-CC-101		Schloss-nummer:	101	o					
LO-CC-102			102	o					
LO-CC-103			103	o					
LO-CC-104			104	o					
LO-CC-105			105	o					
	Sockel								
F40-③	Metallsockel	40 mm		•					
F70-③		70 mm							
G25	höhenverstellbare Gleiter 25 mm (für 6 OH-Höhe nicht verfügbar)	Schwarz							
	Montage								
PACK-ASM	Montiert, Kartonverpackung			•					

Bestellbeispiel	K40 CABINET HRT 1D POS (W800 D460 2 OH TT-25 V-R CF-MB TF-MB/MB DF-MB SF-MB TA-HB LO-CC G25 PACK-ASM)

① – Geben Sie den Farbcode der MFC Platte an
② – Geben Sie den Farbcode der Kante an
③ – Geben Sie den Farbcode des Metalls an
④ – Geben Sie den Kunststoff-Farbcode an
• Standardmäßig verfügbar
o Optional verfügbar

Schränke und Regalschränke zur Integration mit einem Aufsatzschrank

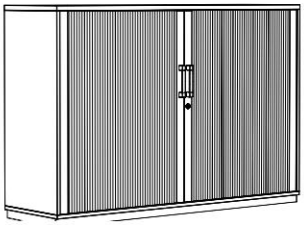

K40 Querrollladenschrank D2 zur Integration mit Aufsatzschrank

K40 CABINET HRT 2D POS

- Schrank speziell zur Integration mit Aufsatzschrank
- Auszugsbrett aus Spannplatte dienend als Oberboden
- Querrollladenschrank, zweitürig
- Zylinderschloss mit austauschbarem Schließzylinder
- Standardmäßig überstehender Oberboden
- Trennwand in Korpusfarbe
- Standardmäßig Metallgriff oder optional Aluminium-Griffleiste in Querrollladenfarbe
- Gestell:
  - Metallrahmen pulverbeschichtet, mit nivellierbaren Gleitern, standardmäßig Höhe 40 mm,
  - Metallrahmen pulverbeschichtet, mit nivellierbaren Gleitern, optional Höhe 70 mm,
  - optional Kunststoffgleiter 25 mm

für Tiefe 460 mm

W1600	Breite (mm)				1600
D460	Tiefe (mm)				460
	Höhe	Gesamthöhe (mm)			
		Sockel			
		F40	F70	G25	
2OH	2 OH	808	838	793	
3OH	3 OH	1192	1222	1177	

für Tiefe 600 mm

W1600	Breite (mm)				1600
D600	Tiefe (mm)				600
	Höhe	Gesamthöhe (mm)			
		Sockel			
		F40	F70	G25	
2OH	2 OH	808	838	793	
3OH	3 OH	1192	1222	1177	
	Oberboden-Variante				
TT-25	Überstehender Oberboden (der Oberboden ragt über der Tür hinaus)				•
	Türversion				
V-LR	Mittig schließend				•

• Standardmäßig verfügbar

Schränke und Regalschränke zur Integration mit einem Aufsatzschrank

				K40 CABINET HRT 2D POS	
	Ausführung – Korpus				
CF-①	Melamin (MFC)			•	
	Ausführung – Korpusabdeckplatte				
TF-①/②	Melamin (MFC) in Korpusfarbe			•	–
	Melamin (MFC)			–	○
	Ausführung – Tür				
DF-④	Querrollladen (Kunststoff)			•	
	Ausführung – Einlegeböden				
SF-①	Melamin (MFC) in Korpusfarbe			•	–
	Melamin (MFC)			–	○
	Griff				
TA-B-③	TYP B – Metall, rechteckig			•	
TA-A-③	TYP A – Metall, gebogen			○	
TA-C-③	TYP C – Metall, Reling			○	
TA-CS-③	CS-Griff – Metall, CS5040-rechteckig			○	
TA-HB	Kunststoffgriff			○	
	Schloss				
LO-CC	Zentral-Zylinderschloss mit austauschbarem Schließzylinder	Zufällige Schlossnummer		•	
LO-CC-101		Schloss-nummer:	101	○	
LO-CC-102			102	○	
LO-CC-103			103	○	
LO-CC-104			104	○	
LO-CC-105			105	○	
	Sockel				
F40-③	Metallsockel	40 mm		•	
F70-③		70 mm			
G25	höhenverstellbare Gleiter 25 mm (für 6 OH-Höhe nicht verfügbar)	Schwarz			
	Montage				
PACK-ASM	Montiert, Kartonverpackung			•	

Bestellbeispiel	K40 CABINET HRT 2D POS (W1600 D460 3 OH TT-25 V-LR CF-MB TF-MB/MB DF-MB SF-MB TA-HB LO-CC G25 PACK-ASM)

① – Geben Sie den Farbcode der MFC Platte an
② – Geben Sie den Farbcode der Kante an
③ – Geben Sie den Farbcode des Metalls an
④ – Geben Sie den Kunststoff-Farbcode an
• Standardmäßig verfügbar
○ Optional verfügbar

Schränke und Regalschränke zur Integration mit einem Aufsatzschrank

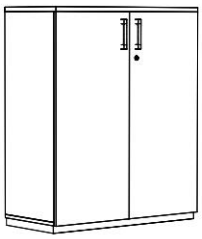

K40 Flügeltürenschrank D2 zur Integration mit Aufsatzschrank

K40 CABINET H 2D POS

- Schrank speziell zur Integration mit Aufsatzschrank
- Auszugsbrett aus Spannplatte dienend als Oberboden
- Zweitüriger Flügeltürenschrank mit Soft-Close-System
- Zylinderschloss mit austauschbarem Schließzylinder
- Trennwand in Korpusfarbe beim Schrank, Stärke 1000 mm und 1200 mm, mit Einlegeboden aus Platte
- Gestell:
  - Metallrahmen pulverbeschichtet, mit nivellierbaren Gleitern, standardmäßig Höhe 40 mm,
  - Metallrahmen pulverbeschichtet, mit nivellierbaren Gleitern, standardmäßig Höhe 70 mm,
  - optional Kunststoffgleiter 25 mm.

für Tiefe 460 mm

W• • • •	Breite (mm)				800	1000	1200
D460	Tiefe (mm)				460		
	Höhe	Gesamthöhe (mm)					
		Sockel					
		F40	F70	G25			
2OH	2 OH	808	838	793			
3OH	3 OH	1192	1222	1177			

für Tiefe 600 mm

W• • • •	Breite (mm)				800	1000	1200
D600	Tiefe (mm)				600		
	Höhe	Gesamthöhe (mm)					
		Sockel					
		F40	F70	G25			
2OH	2 OH	808	838	793			
3OH	3 OH	1192	1222	1177			
	Oberboden-Variante						
TT-25	Überstehender Oberboden (der Oberboden ragt über der Tür hinaus)				•		
	Türversion						
V-LR	Links und rechts				•		
	Türöffnungswinkel						
OA-110	110°				•		
OA-270	270°						

• Standardmäßig verfügbar

Schränke und Regalschränke zur Integration mit einem Aufsatzschrank

			K40 CABINET H 2D POS					
	Ausführung – Korpus							
CF-①	Melamin (MFC)		•					
	Ausführung – Korpusabdeckplatte							
TF-①/②	Melamin (MFC) in Korpusfarbe		•	–	•	–	•	–
	Melamin (MFC)		–	○	–	○	–	○
	Ausführung – Tür							
DF-①	Melamin (MFC) in Korpusfarbe		•	–	•	–	•	–
	Melamin (MFC)		–	○	–	○	–	○
	Ausführung – Einlegeböden							
SF-①	Melamin (MFC) in Korpusfarbe		•	–	•	–	•	–
	Melamin (MFC)		–	○	–	○	–	○
SF-M	Stahl pulverbeschichtet in der Farbe Jet Black RAL 9005		○					
	Griff							
TA-B-③	TYP B – Metall, rechteckig		•					
TA-A-③	TYP A – Metall, gebogen		○					
TA-C-③	TYP C – Metall, Reling		○					
TA-CS-③	CS-Griff – Metall, CS5040-rechteckig		○					
	Schloss							
LO-CC	Zentral-Zylinderschloss mit austauschbarem Schließzylinder	Zufällige Schlossnummer	•					
LO-CC-101		Schloss-nummer: 101	○					
LO-CC-102		102	○					
LO-CC-103		103	○					
LO-CC-104		104	○					
LO-CC-105		105	○					
	Sockel							
F40-③	Metallsockel	40 mm	•					
F70-③		70 mm						
G25	höhenverstellbare Gleiter 25 mm (für 6 OH-Höhe nicht verfügbar)	Schwarz						
	Montage							
PACK-ASM	Montiert, Kartonverpackung		•					

Bestellbeispiel	K40 CABINET H 2D POS (W1000 D600 3 OH TT-25 V-LR OA-270 CF-MB TF-MB/MB DF-MB SF-MB TA-C-NIM LO-CC F40-BL PACK-ASM)

① – Geben Sie den Farbcode der MFC Platte an
② – Geben Sie den Farbcode der Kante an
③ – Geben Sie den Farbcode des Metalls an
• Standardmäßig verfügbar
○ Optional verfügbar

Schränke und Regalschränke zur Integration mit einem Aufsatzschrank

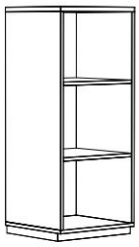

K40 Regalschrank zur Integration mit Aufsatzschrank

K40 CABINET O POS

- Schrank speziell zur Integration mit Aufsatzschrank
- Auszugsbrett aus Spannplatte dienend als Oberboden
- Trennwand in Korpusfarbe beim Schrank, Stärke 1000 mm und 1200 mm, mit Einlegeboden aus Platte
- Gestell:
  - Metallrahmen pulverbeschichtet, mit nivellierbaren Gleitern, standardmäßig Höhe 40 mm,
  - Metallrahmen pulverbeschichtet, mit nivellierbaren Gleitern, optional Höhe 70 mm,
  - optional Kunststoffgleiter 25 mm

für Tiefe 460 mm

W• • • •	Breite (mm)				800	1000	1200
D460	Tiefe (mm)				460		
	Höhe	Gesamthöhe (mm)					
		Sockel					
		F40	F70	G25			
2OH	2 OH	808	838	793			
3OH	3 OH	1192	1222	1177			

für Tiefe 600 mm

W• • • •	Breite (mm)				800	1000	1200
D600	Tiefe (mm)				600		
	Höhe	Gesamthöhe (mm)					
		Sockel					
		F40	F70	G25			
2OH	2 OH	808	838	793			
3OH	3 OH	1192	1222	1177			
	Oberboden-Variante						
TT-25	Überstehender Oberboden				•		

• Standardmäßig verfügbar

Schränke und Regalschränke zur Integration mit einem Aufsatzschrank

			K40 CABINET O POS					
	Ausführung – Korpus							
CF-①	Melamin (MFC)		•					
	Ausführung – Korpusabdeckplatte							
TF-①/②	Melamin (MFC) in Korpusfarbe		•	–	•	–	•	–
	Melamin (MFC)		–	o	–	o	–	o
	Ausführung – Einlegeböden							
SF-①	Melamin (MFC) in Korpusfarbe		•	–	•	–	•	–
	Melamin (MFC)		–	o	–	o	–	o
SF-M	Stahl pulverbeschichtet in der Farbe Jet Black RAL 9005		o					
	Sockel							
F40-③	Metallsockel	40 mm	•					
F70-③		70 mm						
G25	höhenverstellbare Gleiter 25 mm (für 6 OH-Höhe nicht verfügbar)	Schwarz						
	Montage							
PACK-ASM	Montiert, Kartonverpackung		•					

Bestellbeispiel	K40 CABINET O POS (W1200 D460 3 OH TT-25 CF-CC **TF-CC** / CC SF-M F70-BL PACK-ASM)

① – Geben Sie den Farbcode der MFC Platte an
② – Geben Sie den Farbcode der Kante an
③ – Geben Sie den Farbcode des Metalls an
• Standardmäßig verfügbar
o Optional verfügbar

Aufsatzschränke

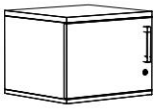

K40 Aufsatzschrank mit Flügeltür D1

K40 UPPER CABINET H 1D

- Eintüriger Flügeltürenschrank mit Soft-Close-System
- Zylinderschloss mit austauschbarem Schließzylinder
- Standardmäßig überstehender Oberboden oder optional zurückgesetzter Oberboden
- Die maximale Gesamthöhe der Schrankverteilung und des Aufsatzschranks beträgt 6 OH
- Die Breite des Aufsatzschranks muss mit der Schrankbreite übereinstimmen

für Tiefe 460 mm

W• • •	Breite (mm)		400	500	600
D460	Tiefe (mm)		460		
	Höhe	Gesamthöhe (mm)			
1OH	1 OH	384			
2OH	2 OH	768			
3OH	3 OH	1152			

für Tiefe 600 mm

W• • •	Breite (mm)		400	500	600
D600	Tiefe (mm)		600		
	Höhe	Gesamthöhe (mm)			
1OH	1 OH	384			
2OH	2 OH	768			
3OH	3 OH	1152			
	Oberboden-Variante				
TT-25	Überstehender Oberboden (der Oberboden ragt über der Tür hinaus)		•		
TT-O25	Zurückgesetzter Oberboden (die Tür verdeckt den Oberboden)		○		
	Türversion				
V-R	Rechts		•		
V-L	Links		○		
	Türöffnungswinkel				
OA-110	110°		•		
OA-270	270°				

• Standardmäßig verfügbar
○ Optional verfügbar

Aufsatzschränke

				K40 UPPER CABINET H 1D					
	Ausführung – Korpus								
CF-①	Melamin (MFC)			•					
	Ausführung – Korpusabdeckplatte								
TF-①/②	Melamin (MFC) in Korpusfarbe			•	–	•	–	•	–
	Melamin (MFC)			–	o	–	o	–	o
	Ausführung – Tür								
DF-④	Melamin (MFC) in Korpusfarbe			•	–	•	–	•	–
	Melamin (MFC)			–	o	–	o	–	o
	Ausführung – Einlegeböden								
SF-①	Melamin (MFC) in Korpusfarbe			•	–	•	–	•	–
	Melamin (MFC)			–	o	–	o	–	o
SF-M	Stahl pulverbeschichtet in der Farbe Jet Black RAL 9005			o		o		o	
	Griff								
TA-B-③	TYP B – Metall, rechteckig			•					
TA-A-③	TYP A – Metall, gebogen			o					
TA-C-③	TYP C – Metall, Reling			o					
TA-CS-③	CS-Griff – Metall, CS5040-rechteckig			o					
	Schloss								
LO-CC	Zentral-Zylinderschloss mit austauschbarem Schließzylinder	Zufällige Schlossnummer		•					
LO-CC-101		Schloss-nummer:	101	o					
LO-CC-102			102	o					
LO-CC-103			103	o					
LO-CC-104			104	o					
LO-CC-105			105	o					
	Montage								
PACK-ASM	Montiert, Kartonverpackung			•					

Bestellbeispiel	K40 UPPER CABINET H 1D (W500 D460 2 OH TT-25 V-L OA-110 CF-MB TF-MB/MB DF-MB SF-M TA-A-NIM LO-CC PACK-ASM)

① – Geben Sie den Farbcode der MFC Platte an
② – Geben Sie den Farbcode der Kante an
③ – Geben Sie den Farbcode des Metalls an
④ – Geben Sie den Kunststoff-Farbcode an
• Standardmäßig verfügbar
o Optional verfügbar

Aufsatzschränke

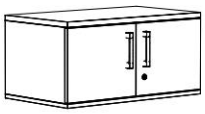

K40 Aufsatzschrank mit Flügeltür D2

K40 UPPER CABINET H 2D

- Zweitüriger Flügeltürenschrank mit Soft-Close-System
- Zylinderschloss mit austauschbarem Schließzylinder
- Standardmäßig überstehender Oberboden oder optional zurückgesetzter Oberboden
- Trennwand in Korpusfarbe beim Schrank, Stärke 1000 mm und 1200 mm, mit Einlegeboden aus Platte
- Die maximale Gesamthöhe der Schrankverteilung und des Aufsatzschranks beträgt 6 OH
- Die Breite des Aufsatzschranks muss mit der Schrankbreite übereinstimme

für Tiefe 460 mm

W• • • •	Breite (mm)		800	1000	1200
D460	Tiefe (mm)		460		
	Höhe	Gesamthöhe (mm)			
1OH	1 OH	384			
2OH	2 OH	768			
3OH	3 OH	1152			

für Tiefe 600 mm

W• • • •	Breite (mm)		800	1000	1200
D600	Tiefe (mm)		600		
	Höhe	Gesamthöhe (mm)			
1OH	1 OH	384			
2OH	2 OH	768			
3OH	3 OH	1152			
	Oberboden-Variante				
TT-25	Überstehender Oberboden (der Oberboden ragt über der Tür hinaus)		•		
TT-O25	Zurückgesetzter Oberboden (die Tür verdeckt den Oberboden)		○		
	Türversion				
V-LR	Links und rechts		•		
	Türöffnungswinkel				
OA-110	110°		•		
OA-270	270°				

• Standardmäßig verfügbar
○ Optional verfügbar

Aufsatzschränke

			K40 UPPER CABINET H 2D					
	Ausführung – Korpus							
CF-①	Melamin (MFC)		•					
	Ausführung – Korpusabdeckplatte							
TF-①/②	Melamin (MFC) in Korpusfarbe		•	–	•	–	•	–
	Melamin (MFC)		–	○	–	○	–	○
	Ausführung – Tür							
DF-④	Melamin (MFC) in Korpusfarbe		•	–	•	–	•	–
	Melamin (MFC)		–	○	–	○	–	○
	Ausführung – Einlegeböden							
SF-①	Melamin (MFC) in Korpusfarbe		•	–	•	–	•	–
	Melamin (MFC)		–	○	–	○	–	○
SF-M	Stahl pulverbeschichtet in der Farbe Jet Black RAL 9005		○		○		○	
	Griff							
TA-B-③	TYP B – Metall, rechteckig		•					
TA-A-③	TYP A – Metall, gebogen		○					
TA-C-③	TYP C – Metall, Reling		○					
TA-CS-③	CS-Griff – Metall, CS5040-rechteckig		○					
	Schloss							
LO-CC	Zentral-Zylinderschloss mit austauschbarem Schließzylinder	Zufällige Schlossnummer	•					
LO-CC-101		Schloss-nummer: 101	○					
LO-CC-102		102	○					
LO-CC-103		103	○					
LO-CC-104		104	○					
LO-CC-105		105	○					
	Montage							
PACK-ASM	Montiert, Kartonverpackung		•					

Bestellbeispiel	K40 UPPER CABINET H 2D (W1200 D600 3 OH TT-O25 V-LR OA-270 CF-CC TF-CC/CC DF-CC SF-M TA-A-NIM LO-CC PACK-ASM)

① – Geben Sie den Farbcode der MFC Platte an
② – Geben Sie den Farbcode der Kante an
③ – Geben Sie den Farbcode des Metalls an
④ – Geben Sie den Kunststoff-Farbcode an
• Standardmäßig verfügbar
○ Optional verfügbar

Aufsatzschränke

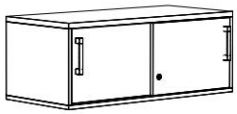

K40 Aufsatzschrank mit Schiebetür

K40 UPPER CABINET S

- Zylinderschloss mit austauschbarem Schließzylinder
- Standardmäßig überstehender Oberboden
- Trennwand in Korpusfarbe
- Standardmäßig Metallgriff oder optional Aluminium-Griffleiste
- Die maximale Gesamthöhe der Schrankverteilung und des Aufsatzschranks beträgt 6 OH
- Die Breite des Aufsatzschranks muss mit der Schrankbreite übereinstimmen

für Tiefe 460 mm

W• • • •	Breite (mm)		800	1000	1200	1600
D460	Tiefe (mm)		460			
	Höhe	Gesamthöhe (mm)				
1OH	1 OH	384				
2OH	2 OH	768				
3OH	3 OH	1152				

für Tiefe 600 mm

W• • • •	Breite (mm)		800	1000	1200	1600
D600	Tiefe (mm)		600			
	Höhe	Gesamthöhe (mm)				
1OH	1 OH	384				
2OH	2 OH	768				
3OH	3 OH	1152				
	Oberboden-Variante					
TT-25	Überstehender Oberboden (der Oberboden ragt über der Tür hinaus)		•			

• Standardmäßig verfügbar

Aufsatzschränke

				K40 UPPER CABINET S							
	Ausführung – Korpus										
CF-①	Melamin (MFC)			•							
	Ausführung – Korpusabdeckplatte										
TF-①/②	Melamin (MFC) in Korpusfarbe			•	–	•	–	•	–	•	–
	Melamin (MFC)			–	o	–	o	–	o	–	o
	Ausführung – Tür										
DF-①	Melamin (MFC) in Korpusfarbe			•	–	•	–	•	–	•	–
	Melamin (MFC)			–	o	–	o	–	o	–	o
	Ausführung – Einlegeböden										
SF-①	Melamin (MFC) in Korpusfarbe			•	–	•	–	•	–	•	–
	Melamin (MFC)			–	o	–	o	–	o	–	o
	Griff										
TA-B-③	TYP B – Metall, rechteckig			•							
TA-A-③	TYP A – Metall, gebogen			o							
TA-C-③	TYP C – Metall, Reling			o							
TA-CS-③	CS-Griff – Metall, CS5040-rechteckig			o							
TA-HB	Griffe aus eloxiertem Aluminium		1 OH								
			2 OH								
			3 OH								
	Schloss										
LO-CC	Zentral-Zylinderschloss mit austauschbarem Schließzylinder	Zufällige Schlossnummer		•							
LO-CC-101		Schlossnummer:	101	o							
LO-CC-102			102	o							
LO-CC-103			103	o							
LO-CC-104			104	o							
LO-CC-105			105	o							
	Montage										
PACK-ASM	Montiert, Kartonverpackung			•							

Bestellbeispiel	K40 UPPER CABINET S (W800 D460 1 OH TT-25 CF-MB TF-MB/MB DF-MB SF-MB TA-B-NIM LO-CC PACK-ASM)

① – Geben Sie den Farbcode der MFC Platte an
② – Geben Sie den Farbcode der Kante an
③ – Geben Sie den Farbcode des Metalls an
• Standardmäßig verfügbar
o Optional verfügbar

Aufsatzschränke

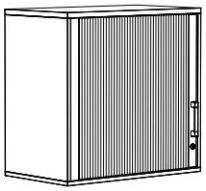

K40 Aufsatzschrank mit Querrollladen D1

K40 UPPER CABINET HRT 1D

- Querrollladenschrank, eintürig
- Zylinderschloss mit austauschbarem Schließzylinder
- Standardmäßig überstehender Oberboden
- Trennwand in Korpusfarbe für Schrank, Breite 1200 mm, mit Spanplatte-Einlegeboden
- Standardmäßig Metallgriff oder optional Aluminium-Griffleiste in Querrollladenfarbe
- Die maximale Gesamthöhe der Schrankverteilung und des Aufsatzschranks beträgt 6 OH
- Die Breite des Aufsatzschranks muss mit der Schrankbreite übereinstimme

für Tiefe 460 mm

W• • • •	Breite (mm)		800	1000	1200
D460	Tiefe (mm)		460		
	Höhe	Gesamthöhe (mm)			
2OH	2 OH	768			
3OH	3 OH	1152			

für Tiefe 600 mm

W• • • •	Breite (mm)		800	1000	1200
D600	Tiefe (mm)		600		
	Höhe	Gesamthöhe (mm)			
2OH	2 OH	768			
3OH	3 OH	1152			
	Oberboden-Variante				
TT-25	Überstehender Oberboden (der Oberboden ragt über der Tür hinaus)		•		
	Türversion				
V-R	Nach rechts geöffnet, mit einem Schloss auf der linken Seite		•		
V-L	Nach links geöffnet, mit einem Schloss auf der rechten Seite		○		

● Standardmäßig verfügbar
○ Optional verfügbar

Aufsatzschränke

			K40 UPPER CABINET HRT 1D					
	Ausführung – Korpus							
CF-①	Melamin (MFC)		●					
	Ausführung – Korpusabdeckplatte							
TF-①/②	Melamin (MFC) in Korpusfarbe		●	–	●	–	●	–
	Melamin (MFC)		–	○	–	○	–	○
	Ausführung – Tür							
DF-④	Querrollladen (Kunststoff)		●					
	Ausführung – Einlegeböden							
SF-①	Melamin (MFC) in Korpusfarbe		●	–	●	–	●	–
	Melamin (MFC)		–	○	–	○	–	○
SF-M	Stahl pulverbeschichtet in der Farbe Jet Black RAL 9005		○		○		○	
	Griff							
TA-B-③	TYP B – Metall, rechteckig		●					
TA-A-③	TYP A – Metall, gebogen		○					
TA-C-③	TYP C – Metall, Reling		○					
TA-CS-③	CS-Griff – Metall, CS5040-rechteckig		○					
TA-HB	Griff aus Aluminium		○					
	Schloss							
LO-CC	Zentral-Zylinderschloss mit austauschbarem Schließ-zylinder	Zufällige Schlossnummer	●					
LO-CC-101		Schlossnum-mer: 101	○					
LO-CC-102		102	○					
LO-CC-103		103	○					
LO-CC-104		104	○					
LO-CC-105		105	○					
	Montage							
PACK-ASM	Montiert, Kartonverpackung		●					

Bestellbeispiel	K40 UPPER CABINET HRT 1D (W800 D460 2 OH TT-25 V-R CF-CC TF-CC/CC DF-CC SF-M TA-HB LO-CC PACK-ASM)

① – Geben Sie den Farbcode der MFC Platte an
② – Geben Sie den Farbcode der Kante an
③ – Geben Sie den Farbcode des Metalls an
④ – Geben Sie den Kunststoff-Farbcode an
● Standardmäßig verfügbar
○ Optional verfügbar

Aufsatzschränke

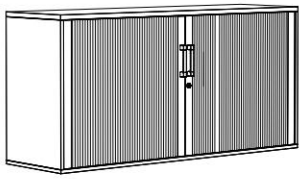

K40 Aufsatzschrank mit Querrollladen D2

K40 UPPER CABINET HRT 2D

- Querrollladenschrank, zweitürig
- Zylinderschloss mit austauschbarem Schließzylinder
- Standardmäßig überstehender Oberboden
- Trennwand in Korpusfarbe
- Standardmäßig Metallgriff oder optional Aluminium-Griffleiste in Querrollladenfarbe
- Die maximale Gesamthöhe der Schrankverteilung und des Aufsatzschranks beträgt 6 OH
- Die Breite des Aufsatzschranks muss mit der Schrankbreite übereinstimmen

für Tiefe 460 mm

W1600	Breite (mm)		1600
D460	Tiefe (mm)		460
	Höhe	Gesamthöhe (mm)	
2OH	2 OH	768	
3OH	3 OH	1152	

für Tiefe 600 mm

W1600	Breite (mm)		1600
D600	Tiefe (mm)		600
	Höhe	Gesamthöhe (mm)	
2OH	2 OH	768	
3OH	3 OH	1152	
	Oberboden-Variante		
TT-25	Überstehender Oberboden (der Oberboden ragt über der Tür hinaus)		•
	Türversion		
V-LR	Mittig schließend		•

• Standardmäßig verfügbar

Aufsatzschränke

				K40 UPPER CABINET HRT 2D	
	Ausführung – Korpus				
CF-①	Melamin (MFC)			•	
	Ausführung – Korpusabdeckplatte				
TF-①/②	Melamin (MFC) in Korpusfarbe			•	–
	Melamin (MFC)			–	○
	Ausführung – Tür				
DF-④	Querrollladen (Kunststoff)			•	
	Ausführung – Einlegeböden				
SF-①	Melamin (MFC) in Korpusfarbe			•	–
	Melamin (MFC)			–	○
	Griff				
TA-B-③	TYP B – Metall, rechteckig			•	
TA-A-③	TYP A – Metall, gebogen			○	
TA-C-③	TYP C – Metall, Reling			○	
TA-CS-③	CS-Griff – Metall, CS5040-rechteckig			○	
TA-HB	Griff aus Aluminium			○	
	Schloss				
LO-CC	Zentral-Zylinderschloss mit austauschbarem Schließ-zylinder	Zufällige Schlossnummer		•	
LO-CC-101		Schloss-nummer:	101	○	
LO-CC-102			102	○	
LO-CC-103			103	○	
LO-CC-104			104	○	
LO-CC-105			105	○	
	Montage				
PACK-ASM	Montiert, Kartonverpackung			•	

Bestellbeispiel	K40 UPPER CABINET HRT 2D (W1600 D600 3 OH TT-25 V-LR CF-MB TF-MB/MB DF-MB SF-MB TA-HB LO-CC PACK-ASM)

① – Geben Sie den Farbcode der MFC Platte an
② – Geben Sie den Farbcode der Kante an
③ – Geben Sie den Farbcode des Metalls an
④ – Geben Sie den Kunststoff-Farbcode an
• Standardmäßig verfügbar
○ Optional verfügbar

Aufsatzschränke

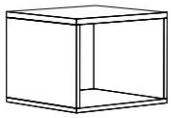

K40 Regal-Aufsatzschrank

K40 UPPER CABINET O

- Standardmäßig überstehender Oberboden
- Trennwand in Korpusfarbe beim Schrank, Stärke 1000 mm und 1200 mm, mit Einlegeboden aus Platte
- Die maximale Gesamthöhe der Schrankverteilung und des Aufsatzschranks beträgt 6 OH
- Die Breite des Aufsatzschranks muss mit der Schrankbreite übereinstimmen

für Tiefe 460 mm

W• • • •	Breite (mm)		400	500	600	800	1000	1200
D460	Tiefe (mm)		460					
	Höhe	Gesamthöhe (mm)						
1OH	1 OH	384						
2OH	2 OH	768						
3OH	3 OH	1152						

für Tiefe 600 mm

W• • • •	Breite (mm)		400	500	600	800	1000	1200
D600	Tiefe (mm)		600					
	Höhe	Gesamthöhe (mm)						
1OH	1 OH	384						
2OH	2 OH	768						
3OH	3 OH	1152						
	Oberboden-Variante							
TT-25	Überstehender Oberboden				•			
	Ausführung – Korpus							
CF-①	Melamin (MFC)				•			
	Ausführung – Korpusabdeckplatte							
TF-①/②	Melamin (MFC) in Korpusfarbe		•	–	•	–	•	–
	Melamin (MFC)		–	o	–	o	–	o
	Ausführung – Einlegeböden							
SF-①	Melamin (MFC) in Korpusfarbe		•	–	•	–	•	–
	Melamin (MFC)		–	o	–	o	–	o
SF-M	Stahl pulverbeschichtet in der Farbe Jet Black RAL 9005				o			
	Montage							
PACK-ASM	Montiert, Kartonverpackung				•			

Bestellbeispiel	K40 UPPER CABINET O (W800 D600 2 OH TT-25 CF-MB TF-MB/MB SF-M PACK-ASM)

① – Geben Sie den Farbcode der MFC Platte an
② – Geben Sie den Farbcode der Kante an
• Standardmäßig verfügbar
o Optional verfügbar

Mobile Caddy-Schränke



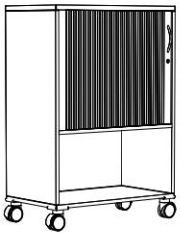



			K40 mobiler Caddy-Schrank A	K40 mobiler Caddy-Schrank B	K40 mobiler Caddy-Schrank C
			K40 CADDY A	K40 CADDY B	K40 CADDY C
			▪ Querrollladenschrank, eintürig ▪ 2 Metallschubladen mit Spanplattenfront (100 % ausziehbar) mit Soft-Close-System ▪ 2 Spanplatten-Schubladen ▪ Zylinderschloss mit austauschbarem Schließzylinder ▪ Standardmäßig Kunststoff-Transportgriff ▪ 4 Rollen, Ø 40 mm, davon 2 mit Bremsen	▪ Querrollladenschrank, eintürig, Regalteil ▪ 2 Spanplatten-Schubladen ▪ Kunststoff-Materiallade (100 % ausziehbar) ▪ Zylinderschloss mit austauschbarem Schließzylinder ▪ Standardmäßig Kunststoff-Transportgriff ▪ 4 Rollen, Ø 40 mm, davon 2 mit Bremsen	▪ Querrollladenschrank, eintürig ▪ 2 Spanplatten-Schubladen ▪ Bar cabinet ▪ Kunststoff-Materiallade (100 % ausziehbar) ▪ Zylinderschloss mit austauschbarem Schließzylinder ▪ Standardmäßig Kunststoff-Transportgriff ▪ 4 Rollen, Ø 40 mm, davon 2 mit Bremsen
W• • •	Breite (mm)		503	800	600
D• • •	Tiefe (mm)		600	460	
	Ausführung – Korpus				
CF-①	Melamin (MFC)		•		
	Ausführung – Tür				
DF-①	Querrollladen (Kunststoff)		•		
	Ausführung – Korpusabdeckplatte				
TF-①/②	Melamin (MFC)	Kante 2 mm (gleiche Farbe)	•		
		Kante 2 mm (verschiedene Farbe)	○		
	Ausführung – Einlegeböden				
	Melamin (MFC), passend zur Korpusfarbe		•		

① – Geben Sie den Farbcode der MFC Platte an
② – Geben Sie den Farbcode der Kante an
• Standardmäßig verfügbar
○ Optional verfügbar

Mobile Caddy-Schränke

		K40 CADDY A	K40 CADDY A	K40 CADDY C
	Griff			
TA-B-③	TYP B – Metall, rechteckig		•	
TA-A-③	TYP A – Metall, gebogen		○	
TA-C-③	TYP C – Metall, Reling		○	
TA-CS-③	CS-Griff – Metall, CS5040-rechteckig		○	
TA-HB	Griff aus Aluminium		○	
	Türversion			
V-L	Nach links geöffnet, mit einem Schloss auf der rechten Seite		•	
V-R	Nach rechts geöffnet, mit einem Schloss auf der linken Seite	–	○	
	Montage			
PACK-ASM	Komplett montiert, Kartonverpackung		•	

Bestellbeispiel	K40 CADDY A (W503 D600 CF-MB DF-MB TF-MB/MB TA-B-NIM V-L PACK-ASM)

③ – Geben Sie den Farbcode des Metalls an

• Standardmäßig verfügbar

○ Optional verfügbar

Einlegeboden



K40 MFC-Einlegeboden für Flügeltürenschränke

K40 FURNITURE ACCESSORY SVH

- Einlegeboden aus melaminbeschichteten Spanplatte (MFC), Stärke 19 mm
- Speziell für Flügeltürenschränke
- Für Schränke, Breite 1000 | 1200 mm, inklusive 2 Einlegeboden im Satz

W• • • •	Breite (mm)		400	500	600	800	1000	1200
D460	Tiefe (mm)	460						
D600		600						
	Ausführung							
①	Melamin (MFC)				•			

Bestellbeispiel	K40 FURNITURE ACCESSORY SVH (W400 D460 MB)



K40 Metall-Einlegeboden für Flügeltürenschränke

K40 FURNITURE ACCESSORY SVMH

- Stahl-Einlegeboden pulverbeschichtet in der Farbe Jet Schwarz
- Speziell für Flügeltürenschränke ohne Trennwand

W• • • •	Breite (mm)		400	500	600	800	1000	1200
D460	Tiefe (mm)	460						
D600		600						
	Ausführung							
SF-M	Stahl pulverbeschichtet in der Farbe Jet Black RAL 9005				•			

Bestellbeispiel	K40 FURNITURE ACCESSORY SVMH (W500 D460 SF-M)

① – Geben Sie den Farbcode des Melamins (MFC)

• Standardmäßig verfügbar

Einlegeboden



K40 MFC-Einlegeboden für Schiebetürenschränke

K40 FURNITURE ACCESSORY SVS

- Einlegeboden aus melaminbeschichteten Spanplatte (MFC), Stärke 19 mm
- Speziell für Schiebetürenschränke mit Trennwand (2 Einlegeboden im Satz)

W• • • •	Breite (mm)		800	1000	1200	1600
D460	Tiefe (mm)	460				
D600		600				
	Ausführung					
①	Melamin (MFC)			•		

Bestellbeispiel	K40 FURNITURE ACCESSORY SVS (W1200 D460 CC)



K40 MFC-Einlegeboden für Querrollladenschränke

K40 FURNITURE ACCESSORY SVHRT

- Einlegeboden aus melaminbeschichteten Spanplatte (MFC), Stärke 19 mm
- Speziell für Querrollladenschränke
- Für Schränke, Breite 1200 mm I 1600 mm, 2 Einlegeboden im Satz

W• • • •	Breite (mm)		800	1000	1200	1600
D460	Tiefe (mm)	460				
D600		600				
	Ausführung					
①	Melamin (MFC)			•		

Bestellbeispiel	K40 FURNITURE ACCESSORY SVHRT (W1200 D460 CC)

① – Geben Sie den Farbcode des Melamins (MFC)

• Standardmäßig verfügbar

Einlegeboden



K40 Metall-Einlegeboden für Querrollladenschränke

K40 FURNITURE ACCESSORY SVMHRT

- Stahl-Einlegeboden pulverbeschichtet in der Farbe Jet Schwarz
- Speziell für Querrollladenschränke ohne Trennwand

W• • • •	Breite (mm)		800	1000	1200
D460	Tiefe (mm)	460			
D600		600			
	Ausführung				
SF-M	Stahl pulverbeschichtet in der Farbe Jet Black RAL 9005		•		

Bestellbeispiel	K40 FURNITURE ACCESSORY SVMHRT (W1200 D600 SF-M)



K40 MFC-Einlegeboden für Jalousietürenschränke

K40 FURNITURE ACCESSORY SVVRT

- Einlegeboden aus melaminbeschichteten Spanplatte (MFC), Stärke 19 mm
- Speziell für Jalousietürenschränke
- Für Schränke, Breite 1000 mm I 1200 mm, 2 Einlegeboden im Satz

W• • • •	Breite (mm)		800	1000	1200
D460	Tiefe (mm)	460			
D600		600			
	Ausführung				
①	Melamin (MFC)		•		

Bestellbeispiel	K40 FURNITURE ACCESSORY SVVRT (W1000 D600 MB)

① – Geben Sie den Farbcode des Melamins (MFC)

• Standardmäßig verfügbar

Einlegeboden



K40 Metall-Einlegeboden für Jalousietürenschränke

K40 FURNITURE ACCESSORY SVMVRT

- Stahl-Einlegeboden pulverbeschichtet in der Farbe Jet Schwarz
- Speziell für Jalousietürenschränke ohne Trennwand

W• • • •	Breite (mm)		800	1000	1200
D460	Tiefe (mm)	460			
D600		600			
	Ausführung				
SF-M	Stahl pulverbeschichtet in der Farbe Jet Black RAL 9005		•		

Bestellbeispiel	K40 FURNITURE ACCESSORY SVMVRT (W800 D600 SF-M)



K40 MFC-Einlegeboden für Regalschränke

K40 FURNITURE ACCESSORY SVO

- Einlegeboden aus melaminbeschichteten Spanplatte (MFC), Stärke 19 mm
- Speziell für Regalschränke
- Für Schränke, Breite 1000 mm I 1200 mm, 2 Einlegeboden im Satz

W• • • •	Breite (mm)		400	500	600	800	1000	1200
D460	Tiefe (mm)	460						
D600		600						
	Ausführung							
①	Melamin (MFC)		•					

Bestellbeispiel	K40 FURNITURE ACCESSORY SVO (W500 D600 CC)

① – Geben Sie den Farbcode des Melamins (MFC)

• Standardmäßig verfügbar

Einlegeboden



K40 Metall-Einlegeboden für Regalschränke

K40 FURNITURE ACCESSORY SVMO

- Stahl-Einlegeboden pulverbeschichtet in der Farbe Jet Schwarz
- Speziell für Regalschränke ohne Trennwand

W• • • •	Breite (mm)		400	500	600	800	1000	1200
D460	Tiefe (mm)	460						
D600		600						
	Ausführung							
SF-M	Stahl pulverbeschichtet in der Farbe Jet Black RAL 9005				•			

Bestellbeispiel	K40 FURNITURE ACCESSORY SVMO (W600 D600 SF-M)

① – Geben Sie den Farbcode des Melamins (MFC)

• Standardmäßig verfügbar

Zubehörteile für Schränke und Regalschränke



K40 Metall-Fachteiler A6 für Schränke

K40 FURNITURE ACCESSORY HDA6

- Nur in Verbindung mit Trennwand PP460 oder PP600
- Für Schrank-Metallschublade
- Stahl-Fachteiler pulverbeschichtet in Schwarz
- Länge 150 mm

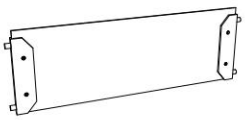

K40 Metall-Fachteiler A5 für Schränke

K40 FURNITURE ACCESSORY HDA5

- Nur in Verbindung mit Trennwand PP460 oder PP600
- Für Schrank-Metallschublade
- Stahl-Fachteiler pulverbeschichtet in Schwarz
- Länge 210 mm

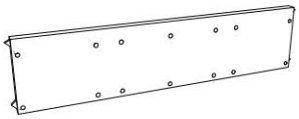

K40 Metall-Schubladentrennwand für Schränke von 460 mm

K40 FURNITURE ACCESSORY PP460

- Für Schrank-Metallschublade
- Stahl-Fachteiler pulverbeschichtet in Schwarz
- Länge 325,5 mm

Zubehörteile für Schränke und Regalschränke

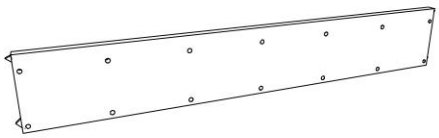

K40 Metall-Schubladentrennwand für Schränke von 600 mm

K40 FURNITURE ACCESSORY PP600

- Für Schrank-Metallschublade
- Stahl-Fachteiler pulverbeschichtet in Schwarz
- Länge 489 mm

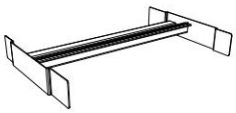

K40 Hängeregistratur-Pendelstange für Schränke ohne Mi elwand

K40 FURNITURE ACCESSORY PR

- Hängeregistratur-Pendelstange des Leitz / Elba-Systems
- Speziell für Schränke ohne Trennwand

W• • • •	Breite (mm)	800	1000	1200
	Breite der Hängeregistratur-Pendelstange (mm)	759	959	1159

Bestellbeispiel	K40 FURNITURE ACCESSORY PR (W800)

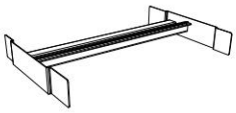

K40 Hängeregistratur-Pendelstange für Schränke mit Mi elwand

K40 FURNITURE ACCESSORY PRB

- Hängeregistratur-Pendelstange des Leitz / Elba-Systems
- Speziell für Schränke mit Trennwand

W• • • •	Breite (mm)	1000	1200
	Breite der Hängeregistratur-Pendelstange (mm)	468	568

Bestellbeispiel	K40 FURNITURE ACCESSORY PRB (W1000)

Zubehörteile für Schränke und Regalschränke

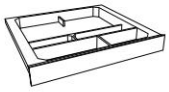

K40 hängende Materiallade für Schränke

K40 FURNITURE ACCESSORY PT

- Materiallade hängend unter dem Oberboden oder dem Einlegeboden
- Materiallade mit Soft-Close-System
- Mit Kleingefacheinsatz z.B. für Telefon, Kamera, Notebook
- Aus Kunststoff Schwarz
- Maße:
  - Breite: 376 mm
  - Tiefe: 354 mm
  - Höhe: 40 mm



K40 Hängeregisterauszug für Flügeltürenschränke und Regalschränke

K40 FURNITURE ACCESSORY HA

- Speziell für Flügeltürenschränke und Regalschränke
- Standard-Hängeregisterauszug A4
- Satz inklusive ein Zwischensteg für Breite 600 mm, für Breite 800 mm – zwei Zwischenstegen, für Breite 1000 I 1200 mm – drei Zwischenstegen

W• • • •	Breite (mm)	600	800	1000	1200

Bestellbeispiel	K40 FURNITURE ACCESSORY HA (W800)



K40 Hängeregisterauszug für Querrollladenschränke

K40 FURNITURE ACCESSORY HAHRT

- Speziell für Querrollladenschränke
- Standard A4 Hängeregistermappen
- Im Satz inklusive ein Zwischensteg für Breite 600 mm, für Breite 800 mm – 2 Zwischenstegen, für Breite 1000 I 1200 mm – drei Zwischenstegen

W• • • •	Breite (mm)	800	1000	1200

Bestellbeispiel	K40 FURNITURE ACCESSORY HAHRT (W800)

Zubehörteile für Schränke und Regalschränke



K40 Breitwandschub für Querrollladenschränke und Regalschränke

K40 FURNITURE ACCESSORY BR

- Speziell für Flügeltürenschränke und Regalschränke
- Metallschublade pulverbeschichtet in der Farbe RAL9005

W• • • •	Breite (mm)	600	800	1000	1200

Bestellbeispiel	K40 FURNITURE ACCESSORY BR (W800)



K40 Schubladen-Auszugssperre für Schränke

K40 FURNITURE ACCESSORY AU

- Zusätzliche Auszugssperre für Hängeregisterschränke K40 FURNITURE ACCESSORY HA oder HAHRT
- Empfohlen für Schränke mit zwei oder mehr Haltern

•OH	Höhe	2 OH	3 OH	4 OH

Bestellbeispiel	K40 FURNITURE ACCESSORY AU (2 OH)

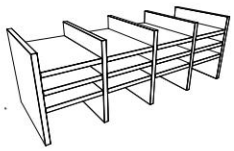

K40 in Schränke und Regalschränke eingesetzter MFC-Kleingefacheinsatz

K40 FURNITURE ACCESSORY CMP

- Eingesetzter Kleingefacheinsatz in Flügeltürenschränken und Regalschränken
- Melaminbeschichtete Spanplatte (MFC), Stärke 19 mm
- 762 mm (3x Bereich 228 mm) für Breite 800 mm
- 962 mm (4x Bereich 216 mm) für Breite 1000 mm

W• • • •	Schrankenbreite (mm)		800	1000
			3 kolumny	4 kolumny
	Höhe			
1OH	1 OH	4 Fächer in jeder Reihe nebeneinander		
2OH	2 OH	8 Fächer in jeder Reihe nebeneinander		
3OH	3 OH	12 Fächer in jeder Reihe nebeneinander		
	Ausführung			
①	Melamin (MFC)		•	

Bestellbeispiel	K40 FURNITURE ACCESSORY CMP (W800 2 OH CC)

① – Geben Sie den Farbcode des Melamins (MFC)

• Standardmäßig verfügbar

Zubehörteile für Schränke und Regalschränke



K40 zusätzlicher Einlegeboden für Kleingefacheinsatz

K40 FURNITURE ACCESSORY AS

- Zusätzlicher Einlegeboden für Kleingefacheinsatz eingesetzt in Flügeltürenschränken und Regalschränken
- Melaminbeschichtete Spanplatte (MFC), Stärke 19 mm

W• • • •	Schrankenbreite (mm)	800	1000
	Ausführung		
①	Melamin (MFC)		

Bestellbeispiel	K40 FURNITURE ACCESSORY AS (W800 CC)

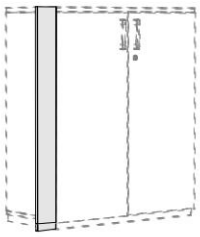

K40 vertikaler Wandanschluss für Schränke

K40 FURNITURE ACCESSORY WC

- Brett zum Verdecken der Lücke zwischen Schrank und Wand
- Melaminbeschichtete Spanplatte (MFC), Stärke 19 mm

W• • •	Breite (mm)		100	101	102	...	298	299	300
	Höhe	Gesamthöhe (mm)							
1OH	1 OH	384							
2OH	2 OH	768							
2.5OH	2.5 OH	1030							
3OH	3 OH	1152							
5OH	5 OH	1990 (mit Sockel 70 mm)							
6OH	6 OH	2374 (mit Sockel 70 mm)							
	Ausführung								
①	Melamin (MFC)				•				

Bestellbeispiel	K40 FURNITURE ACCESSORY WC (W107 1 OH MB)

① – Geben Sie den Farbcode des Melamins (MFC)

• Standardmäßig verfügbar

Zubehörteile für Schränke und Regalschränke

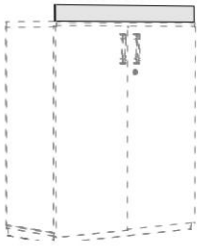

K40 horizontaler Deckenanschluss für Schränke

K40 FURNITURE ACCESSORY CC

- Brett zum Verdecken der Lücke zwischen Schrank und Decke
- Melaminbeschichtete Spanplatte (MFC), Stärke 19 mm

W••••	Breite (mm)		400	500	600	800	1000	1200
	Höhe							
H•••	Höhe (mm)	100	o					
		101						
		102						
		...						
		298						
		299						
		300						
	Ausführung							
①	Melamin (MFC)		•					

Bestellbeispiel	K40 FURNITURE ACCESSORY CC (W600 H102 CC)

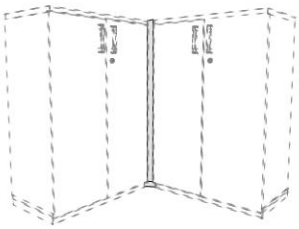

K40 Eckblende für Schränke

K40 FURNITURE ACCESSORY CO

- Brett zum Verdecken von Lücken zwischen zwei im 90-Grad-Winkel gestellten Schränken
- Innenmaße: 60 × 60 mm
- Melaminbeschichtete Spanplatte (MFC), Stärke 25 mm

	Höhe	Gesamthöhe (mm)	
1OH	1 OH	384	
2OH	2 OH	768	
2.5OH	2.5 OH	1030	
3OH	3 OH	1152	
5OH	5 OH	1990 (mit Sockel 70 mm)	
6OH	6 OH	2374 (mit Sockel 70 mm)	
	Ausführung		
①	Melamin (MFC)		•

Bestellbeispiel	K40 FURNITURE ACCESSORY CO (1 OH CC)

① – Geben Sie den Farbcode des Melamins (MFC)

• Standardmäßig verfügbar

o Optional verfügbar

Zubehörteile für Schränke und Regalschränke



K40 MFC-Sichtrückwand für Schränke

K40 FURNITURE ACCESSORY MBP

- Bretteinheit befestigt auf Schrankrückseite oder Schranksatz mit Aufsatzschrank
- Melaminbeschichtete Spanplatte (MFC), Stärke 19 mm

W• • • •	Breite (mm)		400	500	600	800	1000	1200	1600
	Höhe	Gesamthöhe (mm)							
1OH	1 OH	384							
2OH	2 OH	768							
2.5OH	2.5 OH	1030							
3OH	3 OH	1152							
4OH	4 OH	1536							–
5OH	5 OH	1920							
6OH	6 OH	2304							
	Ausführung								
①	Melamin (MFC)					•			

Bestellbeispiel	K40 FURNITURE ACCESSORY MBP (W1000 3 OH MB)



K40 Sichtrückwand mit Stoffbezug für Schränke

K40 FURNITURE ACCESSORY XBP

- Montage an Schrankrückseite oder Schranksatz mit Aufsatzschrank
- Die Gesamtstärke der Sichtrückwand beträgt 26 mm
- Melaminbeschichtete Spanplatte (MFC), Stärke 19 mm, Schnittschaum 6 mm, Bezugsstoff Xtreme

W• • • •	Breite (mm)		400	500	600	800	1000	1200	1600
	Höhe	Gesamthöhe (mm)							
1OH	1 OH	384							
2OH	2 OH	768							
2.5OH	2.5 OH	1030							
3OH	3 OH	1152							
4OH	4 OH	1536							–
5OH	5 OH	1920							
6OH	6 OH	2304							
	Ausführung								
⑤	Fabric: Xtreme					•			

Bestellbeispiel	K40 FURNITURE ACCESSORY XBP (W800 2 OH XR005)

① – Geben Sie den Farbcode des Melamins (MFC)
⑤ – Geben Sie den Farbcode des Bezugstoffs aus der gewählten Preisgruppe an

• Standardmäßig verfügbar

Zubehörteile für Schränke und Regalschränke

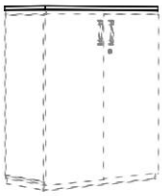

K40 Abdeckplatte

K40 FURNITURE ACCESSORY CP

- Zusätzlicher Oberteil für Schrank oder Schranksatz
- Melaminbeschichtete Spanplatte (MFC), standardmäßig Stärke 25 mm, optional 19 mm

W• • • •	Breite (mm)		400	500	600	800	1000	1200	1600	2000	2400
D460	Tiefe (mm)	460									
D600		600									
	Oberboden-Variante										
TT-25	Überstehender Oberboden (der Oberboden ragt über der Tür hinaus)						•				
TT-19	Überstehender Oberboden (der Oberboden ragt über der Tür hinaus)						o				
	Ausführung										
①/②	Melamin (MFC)						•				

Bestellbeispiel	K40 FURNITURE ACCESSORY CP (W1000 D460 TT-25 CC/CC)

① – Geben Sie den Farbcode des Melamins (MFC)
② – Geben Sie den Farbcode der Kante an
• Standardmäßig verfügbar
o Optional verfügbar

Zubehörteile für Container und Orga Tower



K40 Satz mit Trennwänden für Container von 600 und 800 mm

K40 FURNITURE ACCESSORY SETA

- Satz mit 4 Trennwänden für Containers, Tiefe 600 oder 800 mm
- Trennwände aus Kunststoff Schwarz

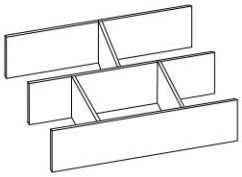

K40 Satz mit A5-Trennwänden für Container von 800 mm

K40 FURNITURE ACCESSORY SETB

- Satz mit 3 A5-Fachteiler für Containers, Tiefe 600 oder 800 mm
- Trennwände aus Kunststoff Schwarz

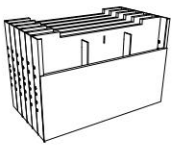

K40 Satz mit 6 Formularablagen für Container von 440 mm breit

K40 FURNITURE ACCESSORY SETC

- Satz mit 6 Formularablagen in der Metallschublade eingesetzt
- Für Containers, Tiefe 600 oder 800 mm
- Kunststoff-Formularablagen

Zubehörteile für Container und Orga Tower

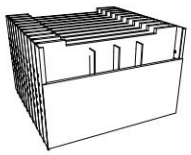

K40 Satz mit 9 Formularablagen für Container von 440 mm breit

K40 FURNITURE ACCESSORY SETD

- Satz mit 9 Formularablagen in der Metallschublade eingestzt
- Für Containers, Tiefe 800 mm
- Kunststoff-Formularablagen

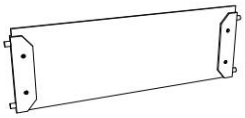

K40 A6-Fachteiler für Container

K40 FURNITURE ACCESSORY PDA6

- Nur in Verbindung mit Fachteiler für PS-Container
- Für Container-Metallschublade
- Stahl-Fachteiler pulverbeschichtet in Schwarz
- Länge 210 mm

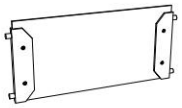

K40 A5-Fachteiler für Container

K40 FURNITURE ACCESSORY PDA5

- Nur in Verbindung mit Fachteiler für PS-Container
- Für Container-Metallschublade
- Stahl-Fachteiler pulverbeschichtet in Schwarz
- Länge 150 mm

Zubehörteile für Container und Orga Tower

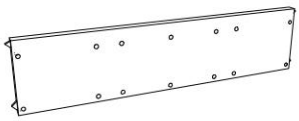

K40 Schubladen-Trennwand für Container

K40 FURNITURE ACCESSORY PS

- Für Container-Metallschublade
- Fachteiler aus Kunststoff Schwarz
- Länge 325,5 mm

K40 eingehängte mittlere Ablageschale für Orga Tower

K40 FURNITURE ACCESSORY OSM

- Nur für mittlere Ablageschale im Orga Tower
- Breite 148 mm
- Tiefe 95 mm
- Box aus transparentem Kunststoff

K40 eingehängte A4-Ablageschale für Orga Tower

K40 FURNITURE ACCESSORY OMS

- Nur für Organisationsleiste im Orga Tower
- A4-Ablageschale
- Breite 297 mm
- Tiefe 210 mm
- Stahl-Ablageschale pulverbeschichtet in der Farbe ALU

Finishes

Melamin*



CW Black Graphite
MG Grey Vicenza Oak
LW Lincoln Walnut
NW Natural Dijon Walnut
NZ Natural Hickory
HO Hamilton Oak
ML Kaisersberg Oak
NJ Acacia Light
NH Maple
MM Ellmau Beech

CC Black
MS Slate
MP Platinum
MB White Grey
NK Cashmere
BA Truffle Grey
ST Smoke Blue
BI White

Kunststoff

für Jalousien



J14 White Grey
J33 Aluminium Metallic
J32 Anthrazit Metallic
J20 Maple

für Kunststoffgriff



Black B
Silver S
White Grey G

für Zubehörteile



RAL 9006 White Aluminium WA

Metall / Kunststoff

für Griff



Chrome CR
Ma nickel NIM
Jet Black BL
Stainless Steel STS
White WT

Metall

für Sockel



RAL 9005 Jet Black BL
RAL 9006 White Aluminium WA
RAL 9010 Pure White WH

*MFC-Spannplatte mit um die Häfte reduzierte Emissionsgrad von Formaldehyd gegenüber der europäischen Norm E1 (Erfüllung der Anforderungen der neuen deutschen Vorschriften zur Emission von Formaldehyd durch Holzwerkstoffe, gültig ab 01.01.2020).

Die Nowy Styl sp. z o.o. behält sich das Recht vor, technische Änderungen und Anpassungen der Stoff- und Oberflächenauswahl vorzunehmen.

AGB / Garantie / Reinigung

Allgemeine Geschäftsbedingungen

Unsere Allgemeine Geschäftsbedingungen finden Sie auf der Webseite ***www.nowystyl.com***

Garantie

Der Hersteller erklärt, dass das Produkt frei von Material- oder Herstellungsfehlern sein muss. Die Garantie wird dem ursprünglichen Erwerber nur für einen normalen, kommerziellen Gebrauch gewährt. Den Standard- / Normalgebrauch wird als Verschleiß in einer Büroumgebung, während eines normalen, achtstündigen Arbeitstages, mit einer Gewichtsgrenze von höchstens 110 kg definiert.
Nur der ursprüngliche Erwerber profitiert von einem Ersatz von Teilen oder Komponenten der Produkte betroffen von Defekten, die sich in normalen Umständen aus dem Gebrauch ergeben.
Der natürliche Verschleiß von Geweben, Produkten, Teilen und Komponenten ist nicht durch die Garantie abgedeckt.
Die Garantie deckt keine Arbeits-, Transport- / Umschlagkosten ab, die aufgrund von Fahrlässigkeit, Missbrauch, unsachgemäßer Verwendung, Produktveränderungen oder Schäden durch unsachgemäße Transportbedingungen, Brand, Überschwemmung oder andere Naturkatastrophen zurückzuführen sind.
Einzelheiten zu den Garantiebedingungen und Garantiezeiträumen finden Sie auf der Website:
https://de.nowystyl.com/de/garantie/

Regeln zur Verwendung, Instandhaltung und Reinigung

Wir vertrauen Ihnen Produkte an, die den strengsten Standards und Anforderungen entsprechen und eine lange Nutzungsdauer in völliger Sicherheit ermöglichen. Um Ihre vollständige Zufriedenheit zu gewährleisten, bitten wir Sie um Kenntnisnahmen von den bewährten Verfahren in den allgemeinen Bedingungen für die Verwendung, Instandhaltung und Reinigung unserer Produkte zu beachten. Durch die Einhaltung den unten aufgeführten Richtlinien können Sie die überlegene Qualität unserer Produkte nicht nur während der Garantiezeit, sondern auch in den folgenden Jahren genießen. Bitte beachten Sie, dass Produkte immer für den vorgesehenen Zweck verwendet werden sollten.
Hinweis: unangemessen verwendete, instandgehaltene oder gereinigt Möbel werden viel schneller abgenutzt. Die Nichteinhaltung dieser Empfehlungen führt zur Ablehnung jeglicher Ansprüche im Falle einer Möbelbeschädigung.

I. Algemeine Regeln

Verpackung und Transport
Wir verpacken unsere Produkte sehr sorgfältig, um sie vor Beschädigung zu schützen. Seien Sie jedoch beim Öffnen der Verpackungen vorsichtig, da der Einsatz von scharfen Werkzeugen die Möbel beschädigen kann. Während des Transports und der Lagerung müssen die Produkte immer gemäß den Anweisungen auf ihrer Verpackung behandelt werden, zum Beispiel "zerbrechlich" (falls zutreffend). Dellen und unregelmäßigen Falten an gepolsterten Möbeln werden normalerweise durch den Transport verursacht. Normalerweise löst sich das Problem innerhalb weniger Tage nach dem Auspacken von selbst. Bei Schaden an neuen Produkten wird empfohlen, die Verpackungen aufzubewahren, damit wir die Begründetheit Ihrer Beschwerde überprüfen könnten.

Montage
Für eine dauerhafte Produktverwendung in Sicherheit muss das Produkt korrekt montiert werden, d.h. entsprechend den Anweisungen in der Montageanleitung, (die die Art und Weise der Montage, die Anzahl der Komponenten und die für die Montage benötigten Werkzeuge genau darstellt).
Das Produkt muss dann gemäß den Gebrauchsanweisungen und den unten aufgeführten Regeln verwendet werden.

Nach der Montage
1. Die Möbel sollen gerade und eben aufgestellt werden (ansonsten kommt es zu Fehlfunktionen der Schubladen und zur Möbelverformung),
2. Bei Stühlen empfiehlt es sich die Version mit Rollen / Gleiter an die Art des Bodenbelags anzupassen, um eine Beschädigung des Bodens zu vermeiden.
   Der Hersteller kann nicht für Bodenschäden durch unsachgemäße Verwendung der Produkte verantwortlich gemacht werden.
   Bei Holzböden können Sie auch schützende Fußmatten verwenden. Außerdem ist es wichtig, dass die Böden sauber gehalten werden, da Schmutz an den Rollen / Gleitern klebt oder von diesen aufgenommen werden kann, wodurch der Boden beschädigt werden kann.
3. Stapelbare Besucherstühle sollten nicht höher gestapelt werden als in der Bedienungsanleitung angegeben (aus Sicherheitsgründen, um eine Beschädigung der Produkte zu vermeiden).
4. Die Reparatur oder der Austausch einer Gasfeder kann nur vom kompetenten Personal durchgeführt werden.
   Hinweis: es ist gefährlich, die Gasfeder selbst zu zerlegen, abzubauen oder zu beheizen, dies kann die Gasfeder beschädigen oder zu Öllecks führen.

Optimale Verwendungsbedingungen
1. Die Möbel sind für den Einsatz in geschlossene Innenräumen ausgelegt, und vor widrigen Witterungsbedingungen geschützt. Es ist empfohlen, dort optimale klimatische Bedingungen zu erhalten d.h.:
   a. eine Lufttemperatur zwischen 15 und 30 °C,
   b. eine relative Luftfeuchtigkeit zwischen 40 % und 65 % (zu trockene oder zu feuchte Luft kann Elemente verformen),
   c. eine regelmäßige Belüftung der Räume wird empfohlen.
2. Die Möbel dürfen nicht in der Nähe einer Wärmequelle wie Heizgerät, Gebläse oder Heizung aufgestellt oder gelagert werden. Ein Mindestabstand von einem Meter zu den Wärmequellen ist empfohlen, um Ihre Möbel nicht zu beschädigen.
3. Möbeloberflächen müssen speziell vor direkter Hitze geschützt werden (so wie Gegenstände ausgesetzt eine Temperatur über 40 °C). Stellen Sie Möbel nicht in zu feuchtenRäumen oder auf nassen Oberflächen auf (Möbel könnten Wasser aufnehmen).
4. Die Möbel dürfen nicht direkt dem Sonnenlicht ausgesetzt werden. Längere Aussetzung den UV-Strahlen kann zur Verfärbungen der Produkte führen.

Maximale Gewichtsbelastung
Die Möbel sollen gemäß Verwendungszweck eingesetzt werden. Auf die Möbeloberfläche sollte man nicht setzen, stehen oder treten, wenn sie nicht für diesen Zweck bestimmt sind. Eine solche unsachgemäße Verwendung setzt den Benutzer einem Unfallrisiko aus oder führt zum Beschädigungsrisiko des Produkts und seiner Komponenten. Es wird nicht empfohlen, Möbel über ihre maximale Tragfähigkeit hinaus zu überladen. Bitte beachten Sie besondere Vorsichtsmaßnahmen, wenn Sie einen schweren Gegenstand auf ein Möbelstück stellen, da es leicht zur Beschädigung der Oberfläche führen kann. Gepolsterte Möbel sind besonders anfällig für Verformungen und Dellen.

Kratzer an der Oberfläche
Scharfe oder raue Gegenstände können die Möbel leicht beschädigen, niemals solche Objekte auf die Produktoberfläche legen oder verschieben. Es ist empfohlen, Matten unter Mäusen, Schreibtischunterlagen unter Tastaturen oder andere Ausrüstungen, die die Tischplatten der Schreibtische beschädigen könnten. Beim Gebrauch es ist nicht empfohlen mit den Schuhen auf das Fußkreuz der Drehstühle zu drücken.

Chemikalien
Verwenden Sie Schutzmatten, wenn Sie mit Chemikalien (Flüssigkeiten, Alkohol, Lösungsmittel, Lacken usw. arbeiten). Jede verschüttete Flüssigkeit soll sofort mit einem weichen, saugfähigen Tuch abgewischt werden. Vermeiden Sie den Kontakt gebeizte Oberflächen mit Hautpflegeprodukten (Cremes, Lotionen usw.).

Verwendung:
1. ein Sitz ist so ausgelegt, dass er jeweils von einer Person benutzt werden kann (gemäß den Normen darf die Belastung 110 kg[1], nicht überschreiten bei einer Benutzungsdauer von 8 Stunden pro Tag[2]) ;
2. ein Sofa ist so ausgelegt, dass es von der Anzahl der Personen verwendet werden kann, die für das jeweilige Modell bestimmt sind, oder weniger (zum Beispiel können maximal drei Personen zugleich auf einem 3-Sitzer-Sofa sitzen);
3. Schraubverbindungen in Möbeln können sich während des Gebrauchs lösen, in diesem Fall muss dies sofort durch Anziehen der betroffenen Schrauben und Bolzen behoben werden. Zusätzlich wird es empfohlen regelmäßig (alle 6 Monate) Überprüfungen durchzuführen und die Schrauben bei Bedarf zu straffen.

Verfahren zum Verschieben von Möbeln
Das am meisten geeignete Mittel zum Verschieben eines Möbelstücks ist, es mit seinen

[1] Ausgenommen für Nutzer mit Körpergewicht bis 150 kg zugelassene Sitzmodelle.
[2] Mit Ausnahme von Sitzmodellen, die für den 24 / 7-Einsatz ausgelegt sind.

senkrechten Wänden zu halten. Es ist nicht empfehlenswert, das Möbelstück an befestigten Elementen oder gepolsterten kleinen Teilen (wie zum Beispiel an der Kopfstütze) zu halten, weil diese nicht dazu bestimmt sind, es abzustützen und das kann zu seiner Beschädigungen führen. Schreibtische oder Tische müssen angehoben werden, indem sie am Gestell und nicht an der Tischplatte gehalten werden. Feste Möbel müssen verschoben werden, in dem sie vorher angehoben werden; durch das Ziehen können Möbel oder der Boden beschädigt werden. Vor dem Verschieben müssen die Schränke geleert und die Türen und Schubladen verschlossen werden.
Zum Verschieben von einem festen Möbelstück sind mindesten zwei Personen erforderlich, sofern in der Montageanleitung nichts anderes angegeben ist. Mobile Möbel können nur von einer Person verschoben werden. Um modulare Sitzelementen zu verschieben, die eine Einheit bilden, müssen zunächst alle Module getrennt werden. Wenn Sie jedes Element einzeln verschieben, vermeiden Sie sicherlich Beschädigungen. Nach dem Verschieben eines Möbelstücks ist es empfohlen, es wieder gerade und eben aufzustellen.

II. Genaue Betriebs-, Reinigungs- und Instandhaltungsbedingungen der Möbel

Melaminbeschichtete Spannplatte (MFC)
Melaminbeschichtete Spannplatten werden aufgrund ihrer Eigenschaften sehr häufig zur Herstellung von Möbeln verwendet. Sie haben gute mechanische Parameter, sind beständig gegen Kratzer und Flecken. Zur Reinigung der MFC Spanplatten ist ein sauberes und feuchtes Tuch zu verwenden. Bei hartnäckigerem Schmutz kann im Wasser ein wenig schonendes Reinigungsmittel zugesetzt werden, Seife oder Spülmittel zum Beispiel. Die Oberfläche mit einem trocknen Tuch nach der Reinigung abwischen.
Keine Dampfreiniger verwenden, Schmutzspuren sofort nach dem Auftreten entfernen: eine lange Aussetzung kann zu dauerhaften Schäden an der Oberfläche führen.
VERWENDUNG:
- Temperaturen zwischen 15 und 30 °C, mindestens 1 m Abstand von aktiven Wärmequellen,
- die maximale Tragfähigkeit nicht überschreiten.

REINIGUNG UND INSTANDHALTUNG:
- mit einem feuchten Tuch reinigen,
- ein schonendes Reinigungsmittel ist zugelassen (beispielweise Seife oder Spülmittel),
- KEINE aggressiven Reinigungsmittel (zum Reinigen oder Wachsen) oder Reinigungsmittel auf Basis von Bleichmittel, Säure oder Säuresaltzen verwenden,
- mit einem trockenen Tuch abwischen,
- KEINE Dampfreiniger verwenden.

Laminate
Laminatoberflächen werden in Möbel verwendet, die für eine intensive Anwendung vorgesehen sind. Laminate sind sehr abriebfest und hohen Temperaturen ausgesetzt, ihre Antistatik-Oberfläche verhindert das Anhaften von Staub und Schmutz. Laminate müssen mit einem feuchten Tuch gereinigt werden. Bei hartnäckigem Schmutz kann ein schonendes Reinigungsmittel verwendet werden. Die Laminatbeschichtete Oberfläche mit einem trocknen Tuch nach der Reinigung abwischen.
VERWENDUNG:
- Temperaturen zwischen 15 und 30 °C, Luftfeuchtigkeit zwischen 40 und 65 %,
- mindestens 1 m Abstand von aktiven Wärmequellen,
- vor direkter Aussetzung den Sonnenstrahlen schützen,
- die maximale Tragfähigkeit nicht überschreiten.

REINIGUNG UND INSTANDHALTUNG:
- mit einem feuchten Tuch reinigen,
- ein schonendes Reinigungsmittel ist zugelassen,
- mit einem trockenen Tuch abwischen.

Fenix NTM
FENIX NTM-Oberflächen haben eine einzigartige porenfreie Außenschicht, die mit einfachen, alltäglichen Pflege-und Reinigungsmethoden sauber bleibt. Die Oberfläche soll regelmäßig gereinigt werden. Fast alle gewöhnlichen Reinigungsmittel können gefahrlos verwendet werden. Bei den häufigsten Flecken kann die Oberfläche einfach mit warmem Wasser und einem nicht-scheuernden Tuch gereinigt werden. Die hartnäckigsten Flecken können mit ein schonendes Reinigungs-oder Lösungsmitteln entfernt werden. Bei älteren, getrockneten oder zusammengebackenen Flecken verwenden Sie einen magischen Schwamm oder ein weiches Tuch, um sie zu entfernen. Nach der Verwendung von Lösungsmitteln empfehlen wir die Oberfläche mit warmem Wasser und einem Reinigungsmittel auszuspülen. Immer gründlich ausspülen, um das Reinigungsmittel mit sauberem, vorzugsweise warmem Wasser zu entfernen.
VERWENDUNG:
- mindestens 1 m Abstand von aktiven Wärmequellen,
- Untersetzer unter warmen Behälter verwenden,
- die maximale Tragfähigkeit nicht überschreiten.

REINIGUNG UND INSTANDHALTUNG:
- mit einem perfekt sauberen, weichen Tuch reinigen,
- Makel können durch Spülen mit warmem Wasser entfernt werden,
- keine aggressiven Reinigungsmittel, stark saure oder alkalische Produkte, Bleichmittel und stark chlorierte Produkte verwenden.

UM MIKROKRATZER ZU BESEITIGEN:
1. Mit einem Bügeleisen:
   a. Ein angefeuchtetes Blatt aus einer Küchenrolle auf den Bereich legen, auf dem die Mikrokratzer sichtbar sind,
   b. Das warme Bügeleisen auf die Oberfläche legen, die repariert werden muss. Das Bügeleisen nicht länger als jeweils 10 Sekunden auf der Oberfläche lassen.
   c. Den reparierten Bereich mit lauwarmen Wasser spülen und mit einem Mikrofasertuch abwischen.
2. Mit magischem Schwamm:
   a. Den magischen Schwamm auf die Stelle reiben, an der die Mikrokratzer sichtbar sind. Der Schwamm kann trocken oder leicht feucht verwendet werden.

Vor tiefen Kratzern und anderen mechanischen Beschädigungen schützen.

Linoleum
Linoleum ist eine völlig natürliche, dekorative Ausführung. Das Furnier ist matt, angenehm und fühlt sich natürlich an. Die Antistatik-Oberflächenausführung verhindert das Anhaften von Staub und Schmutz. Leichte Farbunterschiede zwischen den Möbeln aus verschiedenen Lieferungen sind unvermeidlich und zeugen von der natürlichen Herkunft des Materials.
Die Linoleumoberfläche soll mit einem feuchten Tuch gereinigt werden.
Bei hartnäckigerem Schmutz kann ein pH-neutrales Reinigungsmittel verwendet werden.
Es empfiehlt sich Matten unter Blumentöpfen, Vasen und Behältern zu verwenden. Tinten-, Kaffee-, Tee- und Rotweinflecken sollen sofort entfernt werden. Ein sauberes Tuch verwenden, das mit einem Produkt auf Alkoholbasis (Ethanol) getränkt ist. Keine Reinigungs- oder Konditioniermittel, die Wachs- und Silikonderivate enthalten, und keine Schleifmittel verwenden. Vermeiden Sie die Verwendung von Reinigungs- oder Konservierungsmitteln, die die Linoleumoberfläche verschmutzen oder anhaltende Spuren hinterlassen können.
VERWENDUNG:
- Temperaturen zwischen 15 und 30 °C, Luftfeuchtigkeit zwischen 40 und 65 %,
- Kontakt mit Wasser vermeiden,
- mindestens 1 m Abstand von aktiven Wärmequellen,
- Untersetzer unter heißen Behältern verwenden,
- vor direkter Aussetzung den Sonnenstrahlen schützen,
- die maximale Tragfähigkeit nicht überschreiten.

REINIGUNG UND INSTANDHALTUNG:
- mit einem feuchten Tuch reinigen,
- ein pH-neutrales Reinigungsmittel ist zugelassen,
- Kaffee-, Teeflecken usw. sollen mittels einem Produkt auf Alkoholbasis entfernt werden,
- KEINE Reinigungsmittel verwenden, die Silikon oder Wachs enthalten.

MDF-Platte, gebeizt
Gebeizte MDF-Platten sollen mit einem weichen, trocknen Tuch bestäubt werden. Bei hartnäckigeren Flecken soll ein feuchtes Tuch verwendet werden. Keine Reinigungs- oder Konditioniermittel, die Wachs- und Silikonderivate enthalten, und keine Schleif- oder Lösungsmittel verwenden (solche Produkte können anhaltende Schäden an Möbeloberflächen verursachen).
VERWENDUNG:
- Temperaturen zwischen 15 und 30 °C, Luftfeuchtigkeit zwischen 40 und 65 %,
- Kontakt mit Wasser vermeiden,
- mindestens 1 m Abstand von aktiven Wärmequellen,
- Untersetzer unter warmen Behältern verwenden,
- vor direkter Aussetzung den Sonnenstrahlen schützen,
- die maximale Tragfähigkeit nicht überschreiten.

REINIGUNG UND INSTANDHALTUNG:
- mit einem weichen, trocknen Tuch abstauben,
- mit einem feuchten Tuch reinigen,
- KEINE Reinigungsmittel verwenden, die Silikon, Wachs, Schleif- oder Lösungsmittel enthalten.

Topalit®
Topalit®-Tischplatten haben eine außergewöhnliche Widerstandsfähigkeit gegen hohen Temperaturen, Kratzer, wechselnde Klimabedingungen und erhebliche Belastungen, ihre Instandhaltung ist relativ einfach. Topalit®-Tischplatten sollen mit einem Schwamm oder einem weichen Tuch und warmem Wasser mit Spülmittel gereinigt werden. Nach der Reinigung die Oberfläche mit einem trocknen Tuch abwischen. Falls nötig wiederholen. Zur Reinigung der Topalit®-Tischplatten dürfen keine Gegenstände mit einer Spitze, scharfe Objekte oder Reinigungsmittel auf Säurebasis verwendet werden.
VERWENDUNG:
- widerstandsfähig gegen hohen Temperaturen, Kratzer, wechselnde Klimabedingungen und erhebliche Belastungen.

AGB / Garantie / Reinigung

REINIGUNG UND INSTANDHALTUNG:
- mit einem Schwamm oder einem weichen Tuch und warmem Wasser mit Spülmittel reinigen,
- mit einem trockenen Tuch abwischen,
- bei hartnäckigerem Schmutz ein stärkeres Reinigungsmittel verwenden.

Massivholz, Sperrholz, Furnier / Buche furniert (Ausführung gebeizt oder emailliert)
Möbel aus Massivholz, Sperrholz, oder Furnier unterstreichen die Struktur und natürliche Schönheit des verwendeten Materials. Natürliche Variationen im Aussehen zwischen den Möbelkomponenten oder Möbelgruppen sind akzeptabel, dank dieser Unterschiede ist jedes Produkt anders, einzigartig und originell.
Sie zeugen von der natürlichen Herkunft des Materials, was auch den Wert des Möbelstücks erhöht.
Die Oberflächen solcher Möbel sollen mit einem sauberen, feuchten Tuch in Richtung der Maserung bestäubt werden. Dann sofort die Oberfläche mit einem trocknen Tuch trocknen. Keine Reinigungs- oder Konditioniermittel, die Wachs- und Silikonderivate enthalten, und keine Schleif- oder Lösungsmittel verwenden. Vermeiden Sie die Verwendung von Chemikalien zur Reinigung oder Konservierung, da dies die gebeizte Schicht beschädigen und dauerhafte Schäden an der Oberfläche verursachen kann; in so einem Fall lehnt der Hersteller jede Verantwortung ab.
VERWENDUNG:
- Temperaturen zwischen 15 und 30 °C, Luftfeuchtigkeit zwischen 40 und 65 %,
- Kontakt mit Wasser vermeiden,
- mindestens 1 m Abstand von aktiven Wärmequellen,
- keine heißen Behälter auf die Möbel stellen,
- vor direkter Aussetzung den Sonnenstrahlen schützen,
- die maximale Tragfähigkeit nicht überschreiten,
- den Kontakt gebeizte Oberflächen mit Hautpflegeprodukten (Cremes, Lotionen usw.) vermeiden.

REINIGUNG UND INSTANDHALTUNG:
- mit einem feuchten Tuch in Richtung der Maserung reinigen,
- KEINE Reinigungsmittel verwenden, die Silikon, Wachs, Schleif- oder alle Arten von Lösungsmitteln, enthalten,
- mit einem trockenen Tuch abwischen

Glasoberflächen
Glas ist ein außergewöhnlich haltbares Material, das jedoch eine eingemessene Pflege erfordert. Gegenstände aus hartem Material (zum Beispiel aus Keramik oder Metall sollten nicht auf der Materialoberfläche verschoben werden, da sie sie zerkratzen könnten.
Glas reagiert empfindlich auf plötzliche Temperaturschwankungen, aus diesem Grund ist es notwendig Isolierschutz unter warmen Behältern anzubringen.
Glaselemente müssen mit einem weichen Tuch und speziellen Produkten zum Glasreinigen gereinigt werden.
VERWENDUNG:
- vor Kratzern schützen,
- keine warmen Behälter auf Glasoberflächen stellen,
- mit harten Gegenständen nicht stoßen.

REINIGUNG UND INSTANDHALTUNG:
- mit einem weichen Tuch reinigen,
- ein schonendes Reinigungsmittel ist zugelassen.

Metalloberflächen: pulverbeschichtet, verchromt, poliert
Während des Epoxidlackiervorgangs wird ein spezieller Pulverlack verwendet, die gleichmäßig auf der Metalloberfläche verteilet (aufgesprüht) ist. Die so erhaltene Schicht ist außergewöhnlich glatt und haltbar, aber nicht beständig gegen Kratzer oder andere mechanische Beschädigungen (ihre Rolle ist eher dekorativ, ebenso wie verchromte oder polierte Oberflächen, diese letzten haben jedoch eine höhere Kratzfestigkeit). Nach dem die Metalloberfläche des Möbelstücks gewaschen wird, soll sie trocken gewischt werden. Metallelemente müssen mit handelsüblichen Produkten gereinigt werden, die für diese Ausführung geeignet sind. Es ist empfohlen, die Metalloberfläche mit einem weichen Tuch zu reinigen.
VERWENDUNG:
- vor Kratzern und anderen mechanischen Schäden schützen.

REINIGUNG UND INSTANDHALTUNG:
- mit einem weichen Tuch reinigen,
- handelsübliche Reinigungsprodukte aber keine Schleifmittel verwenden.

Kunststoffelemente
Kunststoffelemente sind in der Regel chemikalien- und feuchtigkeitsbeständig aber empfindlich gegen starke Oxidationsmittel und hohe Temperaturen. Kunststoffkomponenten sollen keinem starken Sonnenlicht, Frost oder starkem Regen ausgesetzt werden. Mit warmem Wasser mit etwas handelsüblichen Reinigungsmittel (zum Beispiel Seife oder Spülmittel). Keine Schleif-Schwämme, Bürsten oder Tücher verwenden.
VERWENDUNG:
- Temperaturen zwischen 15 und 30 °C, vor Kratzern schützen.

REINIGUNG UND INSTANDHALTUNG:
- mit einem weichen, feuchten Tuch reinigen,
- handelsübliche Reinigungsprodukte ohne Schleifmittel verwenden.

Thermogeformten Filz
Filz wird unter anderem zum Aufbau von akustischen Strukturen eingesetzt. Das Material ist steif, fühlt sich aber angenehm an. Produktkomponenten aus thermogeformten Filz sollen regelmäßig abgesaugt und bei Bedarf mit einem weichen, feuchten Tuch, ohne Reinigungsmittel gereinigt werden.
VERWENDUNG:
- Zu vermeiden: zu oft Gegenstände an den Filz reiben und den Filz berühren, plötzliche Temperaturänderungen, Kontakt mit Wasser.

REINIGUNG UND INSTANDHALTUNG:
- regelmäßig mit einer weichen Bürste staubsaugen und / oder reinigen,
- mit einem weichen, feuchten Tuch reinigen,
- keine Reinigungsmittel verwenden.

Leder, Kunstleder
Lederprodukte können bei guter Pflege viele Jahren in einwandfreiem Zustand bleiben. Leder und Kunstleder dürfen nicht in Wasser getränkt, gefettet oder mit Schleifmittel behandelt werden. Sie müssen immer vor direkter Sonneneinstrahlung geschützt werden. Jeder Fleck soll sofort entfernt werden. Zuerst das Leder / Kunstleder mit einem leicht angefeuchtetem Tuch mit Wasser, gemischt mit einer kleinen Dosis Seife, reinigen. Dann vorsichtig trocken wischen.
Es wird nicht empfohlen, einen Staubsauger zu verwenden, da er die Oberfläche des Leders / Kunstleders zerkratzen kann. Es wird empfohlen, vor der Reinigung spezielle Reinigungsprodukte für Leder / Kunstleder auf in nicht sichtbares Teil zu legen, um sicherzustellen, dass das Produkt die Oberfläche nicht beschädigt.
VERWENDUNG:
- nicht im Wasser tränken und nicht fetten,
- vor Kratzern schützen (keinen Staubsauger verwenden),
- vor direkter Aussetzung den Sonnenstrahlen schützen.

REINIGUNG UND INSTANDHALTUNG:
- mit einem weichen Tuch reinigen,
- Wasser, gemischt mit einer kleinen Dosis Seife, verwenden,
- nach der Reinigung vorsichtig trocken wischen.

Stoffe
Um Verfärbungen zu vermeiden, sollen gepolsterte Möbel immer vor direkter Aussetzung den Sonnenstrahlen geschützt werden, um Verfärbungen der Stoffe zu vermeiden. Jeder Fleck soll sofort entfernt werden. Um Flecken und Schmutz von den Stoffen zu entfernen, verwenden Sie ein feuchtes Tuch, das mit warmem Wasser oder schonenden Reinigungsmitteln oder Stoff-Reiniger getränkt ist, um spezifischen Flecken zu entfernen.
Es wird empfohlen einen Test an einem nichtsichtbaren Teil des Stoffes durchzuführen.
Gewebe sollen regelmäßig mit einem Staubsauger gesaugt werden.
VERWENDUNG:
- vor UV-Strahlen schützen,
- jeder Fleck soll sofort entfernt werden.

REINIGUNG UND INSTANDHALTUNG:
- mit einem weichen, feuchten Tuch reinigen, das mit warmem Wasser mit etwas schonendem Reinigungsmittel oder Stoff-Reiniger getränkt ist,
- regelmäßig mit einem Staubsauger saugen.



© Copyright 2025 Nowy Styl sp. z o.o.

Die Nowy Styl sp. z o.o. behält sich das Recht vor, technische Änderungen und Anpassungen der Stoff – und Oberflächenauswahl vorzunehmen.

Wichtiger Hinweis! Die im Druck dargestellten Farben können von den Originalfarben abweichen.

Publications of Nowy Styl sp. z o.o.
Brands and trademarks used herein are the property of NSG TM sp. z o.o.