

Möbel LETZ

Finden und Wohlfühlen



Typenplan

36130 Louis von Willi Schillig - Ledergarnitur forest

Wichtiger Hinweis für Sie

Etwaige Hinweise des Herstellers in dieser Produktinformation, die sich auf die Gewährleistung beziehen, haben für Sie keinerlei Bindungswirkung und können von Ihnen ignoriert werden. Ihre gesetzlichen Gewährleistungsrechte als Verbraucher uns gegenüber, als Ihrem Verkäufer, werden dadurch in keiner Weise berührt oder eingeschränkt. Sie können sich wegen aller Mängel jederzeit an uns wenden. Darüber hinaus gehende Herstellergarantien bleiben natürlich unberührt. Dieser Artikel wird hergestellt von Willi Schillig Polstermöbelwerke GmbH & Co.KG, Am Weinberg 20-22, 96237 Ebersdorf-Frohnach, Deutschland

Möbel Letz GmbH
Am Gewerbepark 11
06895 Zahna-Elster

Tel.: 035383 - 6018 50

Fax.: 035383 - 6018 17



Bezug: Z84/39 forest



Herzwaage



Kopfstütze



USB-C



Metallfarbe



Kontrastnaht



leger

louis

36130

Versteckte Funktionalität

Der innovative elektrische Herz-Waage-Incliner kann bei **louis** 36130 gegen Aufpreis zweimotorig hinzu bestellt werden. Auf den ersten Blick ist dieses Luxus-Feature per Knopfdruck, bei welchem sich der Sitz nach vorne schiebt und der Rücken absenkt, gar nicht sichtbar. Die Funktion kann für ein super Relax-Gefühl in Herz-Waage-Position sorgen. Für Elemente mit Aufpreisfunktion wird eine flexible Steckkopfstütze hinzubestellt. Ein farblich abgesetzter Kontrastfaden oder der Metallfuß in verschiedenen Farbtönen runden das klassisch-kubische Sofa elegant ab.



W.SCHILLIG

ELEMENTE MIT SEITENTEIL RECHTS



M75R
Element mit Seitenteil



M85R
Element mit Seitenteil

88/99/89/49
Inclinerfkt. 2motorig
Herz-Waage = **RFS2**
(Mehrpreis)

98/99/89/49
Inclinerfkt. 2motorig
Herz-Waage = **RFS2**
(Mehrpreis)

ELEMENTE MIT SEITENTEIL LINKS



M75L
Element mit Seitenteil



M85L
Element mit Seitenteil

88/99/89/49
Inclinerfkt. 2motorig
Herz-Waage = **RFS2**
(Mehrpreis)

98/99/89/49
Inclinerfkt. 2motorig
Herz-Waage = **RFS2**
(Mehrpreis)

ELEMENTE OHNE SEITENTEIL



M75K
Element ohne Sei-
tenteil



M85K
Element ohne Sei-
tenteil

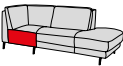
75/99/89/49
Inclinerfkt. 2motorig
Herz-Waage = **RFS2**
(Mehrpreis)

85/99/89/49
Inclinerfkt. 2motorig
Herz-Waage = **RFS2**
(Mehrpreis)

ABSCHLUSSELEMENTE RECHTS



K85R
Longchair



EG75R
Ecksofa mit Hocker

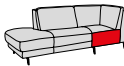
99/175/89/49
Liegefunktion
motorisch = **RFSK**
(Mehrpreis)

103/230/89/49

ABSCHLUSSELEMENTE LINKS



K85L
Longchair



EG75L
Ecksofa mit Hocker

99/175/89/49
Liegefunktion
motorisch = **RFSK**
(Mehrpreis)

103/230/89/49

ZUBEHÖR



U45KK
Komfortkopfstütze
Empfehlung für die
Optionen RFS2 - RFSK
45/10/36



U75K
Kopfstütze einsteck-
bar in Art. 75er Raster
zwingend notw. f.
Incliner
70/11/23



U85K
Kopfstütze einsteck-
bar in Art. 85er Raster
zwingend notw. f.
Incliner
80/11/23



Incliner für Herz-Waage-Position

Gegen Aufpreis ist die 2-motorige Inclinerfunktion erhältlich. So gelangen Sie in die Herz-Waage-Ruheposition.

Steckkopfstützen

Flexible Steckkopfstützen werden bei Artikeln mit motorischer Verstellung entsprechend der Rasterbreite hinzubestellt. Siehe Bestellhinweise.

Kontrastfaden

Dieses Modell ist in einigen Leder- und Stofffarben auf Wunsch ohne Aufpreis mit farblich abgesetztem Kontrastfaden lieferbar.

Metallfarben für Füße

Einige Füße können in den Ausführungen Chrom glänzend, silber, bronze oder schwarz bestellt werden. Bitte angeben.

Metallfarben für Tastschalter

Die Tastschalter sind in silber oder schwarz pulverbeschichtet erhältlich. Die Farbe richtet sich nach der Fußfarbe.

BESTELLHINWEISE

Bestellung der Funktionen:

Incliner 2-motorig = **RFS2**. Der Sitz schiebt nach vorne oben, der Rücken neigt sich, eine Fußstütze klappt aus. Dabei wird die Ruheposition erreicht, in welcher Füße und Beine höher liegen als das Herz. Der Kopf wird besser durchblutet und das Herz entlastet. Die Funktionen können jeweils für die einzelnen Sitze bestellt werden. Eine flexible Steckkopfstütze zum Einschieben in den Rückenkorpus muss dann zwingend hinzu bestellt werden. Dies gilt auch für die Longchairs. Wir empfehlen zusätzlich die Komfortkopfstütze U45KK.

Zubehör USB-C-Anschluss:

Mit dem USB-C Anschluss kann jedes Endprodukt nach dem gültigen USB-C Standard verwendet werden. Um einwandfreie Funktionalität zu gewährleisten, sollten Sie die original Ladekabel des jeweiligen Herstellers verwenden.

den. USB-C ist nur möglich in Verbindung mit motorischen Funktionen. Die Ausgangsleistung beträgt 5V/2,1 A. Sie reicht aus, alle gängigen Endgeräte, inkl. Tablet-PC zu laden. USB-C ist in die Funktions-Tastschalter am Möbel integriert und in silber oder schwarz pulverbeschichtet erhältlich, je nachdem welche Fußfarbe bestellt wird. Wird der Fuß in Chrom glänzend oder silber bestellt, ist der Tastschalter silber. Wird der Fuß in bronze oder schwarz bestellt, ist der Tastschalter schwarz.

Rückenspannteile:

Alle Teile sind im Rücken echt bezogen.

Seitenwangen:

Gegen Aufpreis sind die Seitenwangen im Original-Bezug statt Spannstoff lieferbar.

Nahtbild:

Zier-, Kapp- oder Doppelnähte können in der Stoff- und Lederausführung unterschiedlich

ausfallen. Herstellungsbedingt können Nähte im Stoffbezug entfallen oder durch einfache Nähte ersetzt werden.

Kontrastfaden:

Dieses Modell ist in Leder und einigen Stofffarben ohne Aufpreis mit farblich abgesetztem Kontrastfaden lieferbar. Die festgelegten Farben finden Sie in unserem Stoff-/Lederwagen. Bitte geben Sie die Nr. an, da sonst Ton in Ton geliefert wird.

Fadenausführung:

Das Modell wird in Leder und einigen Stofffarben in Verbindung mit Kontrastfadenwunsch generell mit einem Perlarn-Faden gefertigt. Dies ist ein stärkerer, schön in sich verdrehter Faden.

Alle angegebenen Maße sind ca.-Maße in cm in Breite/Tiefe/Höhe/Sitzhöhe. Änderungen vorbehalten. Die Longchairs mit mo-

torischer Liegefunktion (Art.-Nr. RFSK) haben eine andere Rückenlehnung und Rückenüberstand als die Artikel mit Herz-Waage-Funktion (Art.-Nr. RFS2).

Hinweis zur Sitzhöhe:

Die endgültige Sitzhöhe wird bei diesem Modell aufgrund des Polsteraufbaus erst mit der Zeit durch Einsitzen erreicht.

Sitztiefe: ca. **58 cm**

Sitztiefe mit Funktion: ca. **103 cm**

Sitzhöhe mit Funktion (Fußstütze): ca. **69 cm**

Seitenteilbreite: ca. **13 cm**

Seitenteilhöhe: ca. **62 cm**

Empfohlener Wandabstand: ca. **25 cm**

Gesamthöhe inkl. Steckkopfstütze: ca. **112 cm**

Gesamtiefe mit Funktion: ca. **153 cm**

Besonders legere Polsterung:

Die Polsterung ist besonders leger verarbeitet, um ein bestimmtes, super softes Erscheinungsbild zu erzeugen. Die Bezüge können bereits bei Auslieferung ein ausgeprägtes Wellenbild zeigen, das design- und konstruktionsbedingt gewollt ist und sich durch Gebrauch noch verstärken kann. Dies ist kein Qualitätsmangel, sondern eine modellbedingte Eigenschaft.

Hinweis zum Polsteraufbau: Bei diesem Modell wurden in den Sitz- und Rückenlehnungen Inletts mit Kammerkissen verarbeitet. Das kann zur Abzeichnung einzelner Kammern führen und ist eine warentypische Eigenschaft.

W. SCHILLIG

FÜSSE



Metallfuß schwarz



Metallfuß **versch.**
Metallfarben

F 1W

F C3

Metallfarben:

Einige Metallfüße sind in verschiedenen Metallfarben lieferbar. Bitte geben Sie die gewünschte Farbe bei Bestellung mit an.

Pulverbeschichtung:

Die Farben silber M21, bronze M56 und schwarz M99 sind Pulverbeschichtungen.

Füße und Fußbodenschutz:

Bei schlanken Möbelfüßen mit kleiner Gleiter-

fläche kommt es zu einem erhöhten Druck auf den Boden. Bei empfindlichen Böden empfehlen wir, Gleiter/ eine Unterlage als Schutz vor Kratzern und Druckstellen anzubringen/ unterzulegen.

Metallfarben für Tastschalter:

Die Tastschalter sind in verschiedenen Metallfarben lieferbar, in silber (T00) oder schwarz (T77), in Abhängigkeit von der bestellten

Fußfarbe. Ist die Fußfarbe Chrom glänzend oder silber, ist der Tastschalter silber. Ist die Fußfarbe bronze oder schwarz, ist der Tastschalter schwarz. Diese Farben sind Pulverbeschichtungen.

MÖGLICHE METALLFARBEN FÜR FÜSSE & TASTSCHALTER



Chrom glänzend

M20



silber

M21



bronze

M56



schwarz

M99



silber

T00



schwarz

T77

W. SCHILLIG

louis

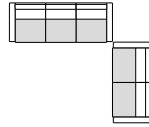
36130

WOHNBEISPIELE



Bezug: Z84/39 forest

Sofazusammenstellung
M 75L li - M 75K - M 75R re - M 85L

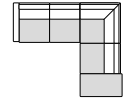


350x295



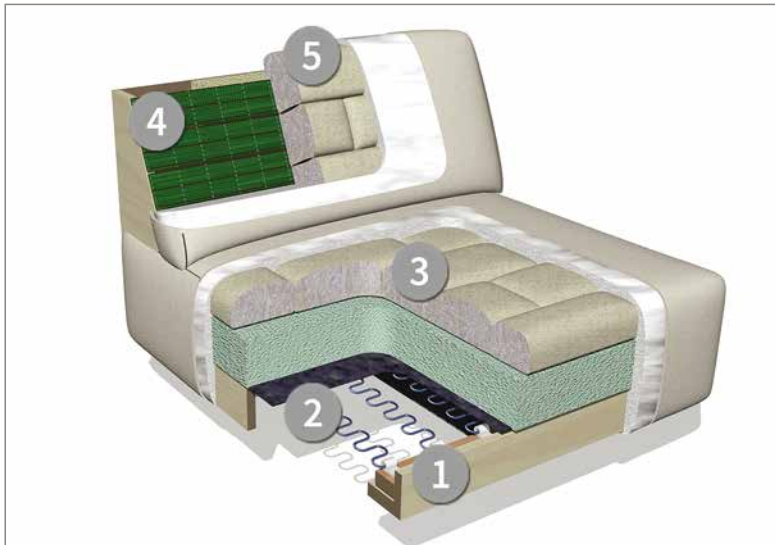
Bezug: Z66/22 elephant

Eckzusammenstellung
M 75L li - M 75K - EG75R re



251x99

DER GESTELLAUFBAU DES POLSTERMÖBELS



Das Design des hier abgebildeten Querschnitts ist ein Muster in Anlehnung und dient zur Verdeutlichung des Polsteraufbaus.

- 1. Gestell** - Trärgestell, Rückengestell: Buche-Holzkonstruktion; Funktionsbeschläge: Metallkonstruktion
- 2. Unterfederung Sitz** mit dauerelastischen Wellenfedern
- 3. Polsteraufbau Sitz** aus **ergo**-PUR-Schaum und hochwertigem Gemisch aus Polyesterfasern und Schaumstoffstäbchen, in Kammern gefüllt
- 4. Unterfederung Rücken** – keine
- 5. Polsteraufbau Rücken** aus **ergo**-PUR-Schaum und hochwertigem Gemisch aus Polyesterfasern und Schaumstoffstäbchen, in Kammern gefüllt

Polstermöbel aus Leidenschaft.

Aus dieser Leidenschaft heraus entstehen seit mehr als 75 Jahren hochwertige und besondere Möbelstücke und Designermöbel - Sofas, elegantes und zeitgemäßes Design mit erstklassigem Komfort verbinden. Wir stehen für handwerkliches Können, richtungsweisende Ideen, ansprechendes Design und Know-how aus Deutschland. Das Ergebnis ist ein Polstermöbel mit garantiert erstklassigem Komfort und Liebe zum Detail. Bei der Auswahl der verwendeten Materialien achten wir auf Nachhaltigkeit und Ressourcenschonung.

- Traditionell handwerkliche Wertarbeit bis ins Detail
- Hochwertige, umweltgerechte Materialien
- Sorgfältige & präzise Verarbeitung
- Kooperation mit namhaften Möbeldesignern
- Produktion nach DIN- & RAL-Güterichtlinien der Deutschen Gütegemeinschaft Möbel e.V.
- Regelmäßig geprüfte Produktqualität "Made in Germany"
- Entwicklung am oberfränkischen Standort in Ebersdorf bei Coburg
- Sorgfältig ausgewählte Stoff- und Lederbezugskollektionen in vielen Farben für breit gefächerte Ansprüche

W.SCHILLIG GmbH & Co. KG
 Am Weinberg 20 - 22
 96237 Ebersdorf bei Coburg
 GERMANY
 Telefon: +49 9562 37-0
 Telefax: +49 9562 37-500
 E-Mail: info@schillig.de



German
quality
 Made in Europe


W.SCHILLIG