

Möbel LETZ

Finden und Wohlfühlen



Typenplan

Cornwall von SCHÖNER WOHNEN - Boxspringbett KT 201 grün

Wichtiger Hinweis für Sie

Etwaige Hinweise des Herstellers in dieser Produktinformation, die sich auf die Gewährleistung beziehen, haben für Sie keinerlei Bindungswirkung und können von Ihnen ignoriert werden. Ihre gesetzlichen Gewährleistungsrechte als Verbraucher uns gegenüber, als Ihrem Verkäufer, werden dadurch in keiner Weise berührt oder eingeschränkt. Sie können sich wegen aller Mängel jederzeit an uns wenden. Darüber hinaus gehende Herstellergarantien bleiben

Möbel Letz GmbH
Am Gewerbepark 11
06895 Zahna-Elster

Tel.: 035383 - 6018 50

Fax.: 035383 - 6018 17

**SCHÖNER
WOHNEN**

KOLLEKTION

CORNWALL BOXSPRINGBETT



SONDERANFERTIGUNGEN



- Überlänge 210cm für alle Typen
- Überlänge 220cm nur bei TFK unverstellbar

- Kopfteil Rücken echt

- Vorzugskombination ohne Topper

- Matratzen TFK 500 in Härtegrad 4
- Vorzugskombination ohne Matratze

- Unterfederung B 140 cm geteilt (2 X 70 cm)

CORNWALL BOXSPRINGBETT



Boxspringbett CORNWALL mit Kopfteil KT 201, geschwungen, glatt bezogen

Vorzugskombination

bestehend aus:

- KT 201, schwebend montiert, bündig
- Unterbau TFK UV H 16 cm
- Matratze TFK 500, stoffbezogen, H 19 cm, H1 / H2 / H3 wählbar (Matratze ab B 160 cm mit Partnerschaftsbezug ohne Aufpreis möglich. Bitte bei Bestellung angeben.)
- Topper Kaltschaum H 6 cm
- Füße schwarz, 10 oder 15 cm, schwebend montiert (bitte die gewünschte Höhe angeben)

Größen	PG A	PG B	PG C
120x200			
140x200			
160x200			
180x200			
200x200			

Höhe* 90 cm, 105 cm, zzgl. Fuß **Breite/Überstand** bündig **Tiefe** 22 cm

keine Höhenkürzung möglich

* = Realmaße des schwebenden Kopfteils,
Gesamthöhe = KT-Höhe zzgl. Fußhöhe

WÄHLEN SIE GEGEN MEHRPREIS

Kopfteil KT 202, geschwungen, mit vertikaler Steppung



Größen	PG A	PG B	PG C
120x200			
140x200			
160x200			
180x200			
200x200			

Maße wie KT 201, siehe oben
keine Höhenkürzung möglich



WEITERE OPTIONEN

Wählen Sie gegen Mehrpreis

Unterfederung, motorisch

Größe	UF 16 cm, TFK motorisch mit Funk und OBS
80x200	
90x200	
100x200	
120x200	
140x200	
160x200	
180x200	
200x200	



Einzigartiges OBS®-System

Eine Besonderheit bei der motorischen Unterfederung sind die speziell angefertigten Multikegel, die auf der Auflagefläche der Unterfederung befestigt werden und dafür sorgen, dass die Matratze bei jeder Bewegung fest liegen bleibt. Bei der motorischen Verstellung gibt es kein lästiges Hin- und Herschieben.

Ab Bettbreite 160 cm sind die Boxen geteilt. Auf Wunsch können die Unterfederungen ab Bettbreite 160 cm auch in unterschiedlicher Ausführung geliefert werden (z.B. links unverstellbar und rechts motorisch). In diesem Fall wenden Sie bitte jeweils die Einzelpreise B 80, B 90 oder B 100 cm an.

Designbox mit durchgehender Husse + Metallschiene (bitte bei Bestellung unbedingt angeben)

Größe	UF 16 cm, TFK unverstellbar	UF 16 cm, TFK motorisch mit Funk und OBS
160x200		
180x200		
200x200		



Besonderheit bei der Designbox H16 cm:

Ab Bettbreite 160 cm wird am Fußende eine Metallschiene angebracht. Es sind keine Mittelstützfüße notwendig. Die Unterfederungen sind mit einer durchgehenden Husse ausgestattet.

Unterfederung = UF, Taschenfederkern = TFK

Füße

Die Betten können wahlweise mit 2-Fuß- oder 4-Fuß-Optik geliefert werden.



FM 1010 - H 10 cm

FM 1015 - H 15 cm

Metall schwarz,

2er-Set

4er-Set



FM 1110 - H 10 cm

FM 1115 - H 15 cm

Metall chrom,

2er-Set

-4er-Set



FH 415 - H 15 cm

Holz Buche,

2er-Set

4er-Set



Schwebeloptik, H 10 oder 15 cm

Kunststoff schwarz,

Inklusive

WEITERE OPTIONEN

Wählen Sie gegen Mehrpreis

Matratze, mit Doppeltuchbezug

	TFK 500, H 20 cm	TFK 500, H 24 cm	TFK 1000, H 24 cm	Comfort Plus, TFK 1000, H 24 cm	Superior Comfort Plus, TFK 1000, H 24 cm
Größe					
80x200					
90x200					
100x200					
120x200					
140x200					

Matratze, mit Möbelstoff

	TFK 500, H 23 cm	TFK 1000, H 23 cm
Größe		
80x200		
90x200		
100x200		
120x200		
140x200		

Preisgleich möglich:

- Matratzen Größe 160 / 180 / 200cm im Partnerschaftsbezug ohne Aufpreis möglich (2 Kerne, 1 durchgehender Bezug) , bitte bei Bestellung angeben
- Matratzen im Härtegrad 2 und 3 (TFK 500, H 19 cm und H 20 cm preisgleich auch in H 1 lieferbar)

Topper

	Visco 6 cm	Gel 6 cm	Kaltschaum 10 cm	Visco 10 cm	Gel 10 cm
Größe					
80x200					
90x200					
100x200					
120x200					
140x200					
160x200					
180x200					
200x200					

QUALITÄTSMERKMALE

Hochwertige Verarbeitung zahlt sich aus!

„HOHE LANGZEIT- QUALITÄT“

durch Verschraubung der tragenden
Rahmenteile der Boxen

Unterfederung

TFK unverstellbar 16 cm

Der Taschenfederkern besteht aus vergüteten Stahlfedern, die sich in einzelnen Stofftaschen befinden. Der Unterbau ist dadurch punktelastisch, schwingungsarm und anpassungsfähig.




Design-Box



Durchgehende Optik bei der Unterfederung

Ab Bettbreite 160 cm wird am Fußende eine Metallschiene angebracht. Es sind keine Mittelstützfüße notwendig. Die Unterfederungen sind mit einer durchgehenden Husse ausgestattet.




Große Stoffauswahl

mit besonderen Qualitätsmerkmalen:

- feuchtigkeitsabweisend
- strapazierfähig
- hohe Lichtechtheit
- schmutzabweisend

Betten wahlweise mit schwebender
Fuß-Optik oder mit 3 verschiedenen
Zierfüßen lieferbar.



Besonderheit:

Die Unterfederung und das schwebende Kopfteil sind optisch auf Gehrung verbunden.

„LEICHTE MONTAGE“

- Die Betten sind leicht montierbar, da sie zum großen Teil schon vormontiert sind.
- Die Kopfteile werden werkzeuglos mit den Betten durch Steckverbindungen montiert.

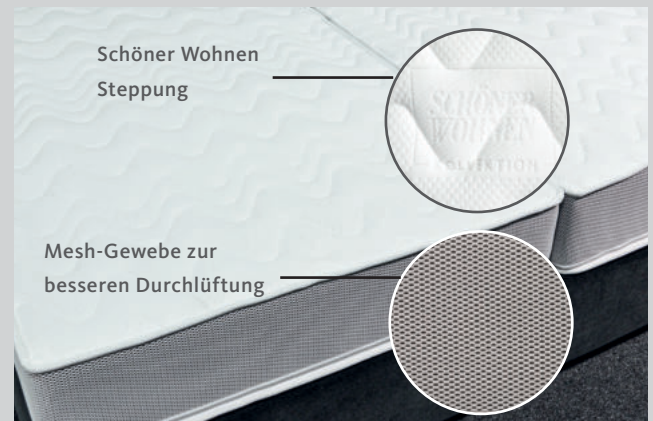
QUALITÄTSMERKMALE

Hochwertige Verarbeitung zahlt sich aus!

Comfort Plus Matratzen

Die hochwertigen Taschenfederkern-Matratzen bieten eine hohe Punkteelastizität und Anpassungsfähigkeit für einen optimalen Schlafkomfort. Das seitliche 3D-Mesch-Gewebe sorgt für beste Belüftung.

Die **Superior Comfort Plus** Matratze ist zusätzlich mit einer 4 cm Latex-Auflage ausgestattet, die eine hervorragende Anpassung an verschiedene Körperkonturen sowie ein optimales Rückstellungs- und Federungsverhalten bei Veränderung der Liegeposition bietet. Matratzenbezug mit hochwertiger Steppung mit **SCHÖNER WOHNEN-Logo**.



Zusatzfunktion „Nachtlicht“

Die motorische Variante enthält eine Zusatzfunktion (ohne Mehrpreis): Es befindet sich eine Ambiente LED-Lampe am Motorblock, die als kleines Nachtlicht genutzt werden kann. Diese wird über die Funkfernbedienung betätigt.

MOTORISCHE VERSTELLUNG

Dieser Unterbau enthält einen TFK-Kern.

Zusätzlich beinhaltet die Box eine motorische, extrem langlebige Verstellung mit Doppelantrieb für eine separate Kopf- und Fußteilverstellung. Durch spezielle Lagerung des Motorbeschlags und den Einsatz hochwertiger, metallfreier Scharniere des Innenträgerteils werden Quietschgeräusche vermieden.

Inklusive Funkfernbedienung und Bluetooth.





**MADE
IN
GERMANY**

**Alle Betten sind in NRW
hergestellt!**

Einzigartiges OBS[®]-System

Ein Verrutschen der Matratze wird bei motorischer Verstellung der Unterfederung verhindert.

**Es ist kein Matratzenhaltebügel
notwendig.**



Mit OBS[®], ohne Matratzenhaltebügel...

HIER LIEGEN SIE RICHTIG

Wählen Sie die richtige Matratze für Ihre Bedürfnisse

Alle Matratzen

haben einen hochwertigen Taschenfederkern. Die vergüteten Stahlfedern sind einzeln in Stofftaschen ummantelt. Dadurch erhalten die Matratzen eine hohe Punktlastizität und eine hohe Anpassungsfähigkeit, was einen hohen Schlafkomfort verspricht. Darüber hinaus verhindern die Stofftaschen eine unangenehme Geräuschbildung. Die Matratzen sind mit unterschiedlichen Matratzenbezügen erhältlich.

Breiten 80 / 90 / 100 / 120 / 140 cm
Längen 200 / 210 / 220 cm
und im Partnerschaftsbezug
(2 Kerne 1 durchgehender Bezug)
160 / 180 / 200cm

Sie haben die Wahl:

Matratzenbezug: Doppeltuch
mit hochwertiger „Schöner Wohnen“-Steppung,
umlaufendem Reißverschluss, abnehmbar,
waschbar bis 60°, nicht Trocknergeeignet

Matratzenbezug: **Stoffbezug**
mit hochwertigen Stoffen bezogen
nicht waschbar, **ein Topper wird benötigt.**



Matratze mit Doppeltuch



+ Topper


Matratze mit Stoffbezug




TFK 500
Höhe 20 cm
HG* H1 / H2 / H3 / H4
Kern ca. 500 Federn auf 2m²




TFK 500
Höhe 19 cm
HG* H1 / H2 / H3 / H4
Kern ca. 500 Federn auf 2m²




TFK 500
Höhe 24 cm
HG* H2 / H3 / H4
Kern ca. 500 Federn auf 2m²



TFK 500
Höhe 23 cm
HG* H2 / H3 / H4
Kern ca. 500 Federn auf 2m²



TFK 1000
Höhe 24 cm
HG* H2 / H3
Kern ca. 1000 Federn auf 2m²



TFK 1000
Höhe 23 cm
HG* H2 / H3
Kern ca. 1000 Federn auf 2m²

*Härtegrad = HG

*HG 1 = sehr weich, HG 2 = weich, HG 3 = fest, HG 4 = sehr fest

Alle Maße sind ca.-Maße in Zentimetern. Änderungen vorbehalten.

HIER LIEGEN SIE RICHTIG

Wählen Sie die richtige Matratze für Ihre Bedürfnisse.

Superior Comfort plus Matratze

Comfort plus Matratzen

haben einen hochwertigen Taschenfederkern. Die vergüteten Stahlfedern sind einzeln in Stofftaschen ummantelt. Dadurch erhalten die Matratzen eine hohe Punktelastizität und eine hohe Anpassungsfähigkeit, was einen hohen Schlafkomfort verspricht. Darüber hinaus verhindern die Stofftaschen eine unangenehme Geräuschbildung.

Matratzengrößen:

Breiten 80 / 90 / 100 / 120 / 140 cm

Längen 200 / 210 / 220 cm

und im Partnerschaftsbezug erhältlich (2 Kerne 1 durchgehender Bezug)

Größen: 160 / 180 / 200 cm

Matratzenbezug: mit Doppeltuch

mit hochwertiger „Schöner Wohnen“-Steppung sowie einem umlaufendem Border und sehr atmungsaktivem Mesh-Gewebe. Die Matratze verfügt über sehr gute punktelastische Liegeeigenschaften und beste Belüftung durch das seitliche 3D-Mesh-Gewebe.

Zusätzlich bietet die **Superior Comfort plus Matratze** durch die 4 cm starke Latex-Auflage eine hervorragende Anpassung an verschiedene Körperkonturen, optimales Rückstellungs- und Federungsverhalten bei Veränderung der Liegeposition, nochmals verbesserte Punktelastizität, antiallergene Wirkung, sehr gute Langlebigkeit.




Comfort plus Matratze

Höhe 24 cm

HG* H2 / H3

Kern ca. 1000 Federn auf 2m²




Superior Comfort plus Matratze


Höhe 24 cm

HG* H2 / H3

Kern ca. 1000 Federn auf 2m²



mit 4 cm Latex-Auflage



PASSENDE TOPPER

für Matratzen mit Stoffbezug benötigt!

Topper

Topperbezüge mit „Schöner Wohnen-Steppung“, umlaufendem Reißverschluss, abnehmbar und waschbar bis 60°, nicht Trocknergeeignet.



Breiten 80 / 90 / 100 / 120 / 140 / 160 / 180 / 200 cm

Längen 200 / 210 / 220 cm

Höhen 6 / 10 cm

Ausführungen:

Topper Kaltschaum

hochwertige SW- Steppung, hochwertiger fester Schaum, flächelastische Wirkung, sehr atmungsaktiv, wärmt und leitet zusätzlich Feuchtigkeit ab

Topper Gel

hochwertige SW-Steppung, reagiert auf Druck und Wärme hochsensibel und punktgenau, hat eine kühlende Wirkung und erfüllt eine optimal stützende Funktion

Topper Visko

hochwertige SW-Steppung, reagiert auf Wärme hochsensibel und punktgenau, erfüllt eine optimal stützende Funktion bei Rückenproblemen

PASSENDES ZUBEHÖR

Wählen Sie gegen Mehrpreis



L180

Diese Leuchte enthält eingebaute LED-Lampen

LED

Die Lampen können in der Leuchte nicht ausgetauscht werden.

874/2012

LED- Unterbodenleuchte
inklusive Bewegungssensor
2er-Set



Stgr.A

Stgr.B

Stgr.C

Kommoden, in

- Lack Bianco weiß
 - Lack Kristall grau
 - Lack Schiefer grau
- Alle Farben preisgleich!



Volte Nachtkonsole

3 Schubläden,
B/H/T ca. 48 / 61 / 42,5cm



Luce Nachtkonsole

6-fach höhenverstellbar, 1 Schublade,
B/H/T ca. 49 / 47,8 -63,8 / 42,5 cm

Kissen & Nackenrollen

Bezugstoffe lt. TKG/Stoffkennzeichnung
waschbar



Kissen Quadrat klein/groß und rechteckig

Größe	Stgr.A	Stgr.B	Stgr.C
40x40 cm			
55x55 cm			
40x80 cm			

Nackenrolle

Größe	Stgr.A	Stgr.B	Stgr.C
20x70cm			

Plaid/Wendeplaid

Bezugstoffe lt. TKG/ Maße:
L 130 x B = Bettbreite + 60 cm



- 1. Plaid
Seite1: Stoffbezug,
Seite2: weißer Satin
- 2. Wendeplaid
Seite1: Hauptstoff,
Seite2: Absatzstoff

	Stgr.A	Stgr.B	Stgr.C
Plaid			
Wendeplaid			

Stoffgruppe = Stgr

EINZELBEZUG

Matratze TFK 500, H 19cm , mit Möbelstoff

Größe	PG A	PG B	PG C
80x200			
90x200			
100x200			
120x200			
140x200			

Matratze TFK 500, H 23cm , mit Möbelstoff

Größe	PG A	PG B	PG C
80x200			
90x200			
100x200			
120x200			
140x200			

Matratze TFK 1000, H 23cm , mit Möbelstoff

Größe	PG A	PG B	PG C
80x200			
90x200			
100x200			
120x200			
140x200			



Preisgleich möglich:

- Matratzen Größe 160/180/200 cm im Partnerschaftsbezug (2 Kerne, 1 durchgehender Bezug), bitte bei Bestellung angeben
- Matratzen im Härtegrad 2 oder 3 wählbar (TFK 500, H 19 cm und H 20 cm preisgleich auch in Härtegrad 1 lieferbar)

Matratzen, mit Doppeltuchbezug

Größe	TFK 500, 20 cm	TFK 500, 24 cm	TFK 1000, 24 cm	Comfort Plus, H 24 cm	Superior Comfort Plus, H 24 cm
80X200					
90X200					
100X200					
120X200					
140X200					

Topper

Größe	KS* 6 cm	Visco 6cm	Gel 6 cm	KS* 10cm	Visco 10 cm	Gel 10 cm
80X200						
90X200						
100X200						
120X200						
140X200						
160X200						
180X200						
200X200						

* KS = Kaltschaum



**SCHÖNER
WOHNEN**
KOLLEKTION

FÜR IHR ZUHAUSE.
VON EUROPAS
GRÖSSTEM
WOHNMAGAZIN.
**SCHÖNER
WOHNEN**



furn plan