

Möbel LETZ

Finden und Wohlfühlen



Typenplan

Bastia von Gruber - Polster-Gruppe eisgrau

Wichtiger Hinweis für Sie

Etwaige Hinweise des Herstellers in dieser Produktinformation, die sich auf die Gewährleistung beziehen, haben für Sie keinerlei Bindungswirkung und können von Ihnen ignoriert werden. Ihre gesetzlichen Gewährleistungsrechte als Verbraucher uns gegenüber, als Ihrem Verkäufer, werden dadurch in keiner Weise berührt oder eingeschränkt. Sie können sich wegen aller Mängel jederzeit an uns wenden. Darüber hinaus gehende Herstellergarantien bleiben natürlich unberührt. Dieser Artikel wird hergestellt von Gruber Polstermöbel GmbH, Werkstraße 11-13, 96242 Sonnefeld, Deutschland

Möbel Letz GmbH
Am Gewerbepark 11
06895 Zahna-Elster

Tel.: 035383 - 6018 50

Fax.: 035383 - 6018 17

Modell Bastia



Typen-Darstellung sind schematisch und beinhalten keine Modellspezifikation.
Abweichungen bzw. Korrektur von irrtümlichen Angaben behalten wir uns vor.




MADE IN GERMANY

Komplett handgemacht in Deutschland:
ZUSCHNITT, NÄHEN, POLSTERN



gültig ab 01.01.2026

Bestellhinweise: - Wichtige Informationen für den Verkauf!

- Gestell:**
- Massives Holzgestell, alle tragenden Teile aus Buchenholz bzw. Tischlerplatte.
 - Seitenwangen mit Werkstoffplatte. Gestelle verleimt und gedübelt.
- Sitz:**
- Blocksitz
 - Nosagunterfederung mit Filzabdeckung
 - Federkernpolsterung mit **SOFT-TOUCH** :
Sitzkomfort Taschen FK-Sitz = *1 besteht aus Einzelfedern die in Taschen aus Baumwoll- oder Spinnvlies eingeschweißt sind und beidseitig mit Deckvlies verklebt werden
 - softig-legerer Sitzkomfort durch Kaltschaummatten-Auflage / RG 40**
 - hochwertiger Polyschaum und Fillauflage
 - leger gepolstert
 - > **ACHTUNG:** Verstärkungspaket nicht möglich!
- Rücken:**
- Gummigurtunterfederung
 - Polyschaumabdeckung **SOFT**
 - Rückenkorpus gerade
- Armlehnen:**
- bodennahes Armteil
 - leger gepolstert
- Fußausführung:**
- gefülltes Polyschaumkissen und Fillauflage
 - Metallfuß F140 rund, Alu matt
 - Metallfuß F919 rund, Alu matt
 - Holzfuß F102 *1 Buchenholz, rund
 - Eiche Holzfuß F141* + F142*, rund
- Holzfarben:**
- P4 - kirschbaumfarbig | P11 - wengefarbig | P16 RAL 9005 - schwarz | P40 - natur (andere Normbeiztöne gegen Aufpreis möglich!) * 1) bitte bei Bestellung Beizton angeben!
 - Eichefuß F141* + F142* nur in den Farben "natur geölt" und "bianco geölt" möglich!
- Rückenspannteile:**
- bei Stoff: siehe Beschreibung Text in der jeweiligen Typenspalte
 - bei Leder: siehe Leder-Rubrik - alle Typen mit Rücken echt, bzw. - alle Typen Rücken Futterstoff
- Seitenwangen:**
- in Futterstoff
 - gegen Aufpreis: Seitenboden im Original-Stoff
 - gegen Aufpreis: Seitenabschlussblende (SAB)
- Bezug:**
- Modell ist in Stoff und Leder lieferbar.
 - Streifen- und Karostoffe nicht möglich!
- Nähte:**
- Bei Ledergarnituren sind veränderte Zuschnitte und Nahtbilder gegenüber Stoffverarbeitung üblich.
 - Zier-, Kapp- oder Doppelnähte können in der Stoff- oder Lederausführung unterschiedlich ausfallen.
 - Herstellungsbedingt können in der Stoffausführung Nähte entfallen oder durch einfache Nähte ersetzt werden.
- Kontrastnaht:**
- bei Leder und Bezügen in Lederoptik ohne Mehrpreis möglich! (Nicht möglich bei Velouren und Flachgeweben.)
- Allgemeines:**
- wird nichts bei der Bestellung angegeben, wird automatisch ohne Kontrastnaht gefertigt!
 - moderne, bodenfreie, leger gearbeitete Garnitur mit gewollter Faltenbildung
 - Bitte beachten Sie, dass bei bodenfreien Modellen eventuell zusätzliche Stützfüße gebraucht werden. Wenn Sie zusätzliche Einzelelemente oder Sofas ohne Armlehnen als Zwischenbauteile verwenden, kann es sein, dass die Tragfähigkeit der Polstermöbel nicht gewährleistet ist. Um die Stabilität sicher zu stellen, ist es erforderlich, einen oder mehrere Stützfüße unter zu bauen.
- Abmessungen:**
- RüsCHFalten sind modellbedingt
 - Faltenbildung in Sitz und Rücken sind modellbedingt und stellen keinen Grund zur Beanstandung dar!
 - Wellen- oder Muldenbildung im Gebrauch sind je nach Bezugsart warentypisch.
 - **Optische und polstertechnische Abweichungen zwischen fest gepolsterten Typen und baugleichen Funktionstypen sind technisch nicht zu vermeiden!**
 - Alle angegebenen Maße sind ca.-Maße in cm und sind auf der Grundlage von Fertigungszeichnungen errechnet.
 - Wenn Sie mehrere Einzelelemente oder Sofas ohne Armlehne als Zwischenbauteile stellen möchten, können Maßtoleranzen bei den einzelnen Polsterelementen untereinander durch z.B. Versatz, Spalte, Elementverbinder oder Bezugsmaterial (Stoff/Leder) von bis zu +2cm pro Type möglich sein.
-  **Abmessungen**
- | | | |
|---------------|-------------------------------------|--|
| Gesamtbreite: | siehe jeweiliges Element "Außenmaß" | |
| Gesamthöhe: * | 108cm <u>oder</u> 112cm | - * Die Gesamthöhe ist an die Sitzhöhe gekoppelt |
| Sitzhöhe: * | 45cm <u>oder</u> 49cm | - * Die Sitzhöhe wird durch Erhöhung der Armteile, bzw. Stützfüße erreicht |
| Gesamttiefe: | 92cm | |
| Sitztiefe: | 53cm | |





Bestellhinweise:



Modellname /-nummer:

Bastia

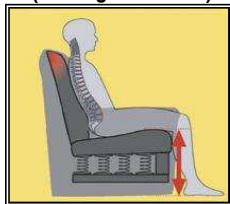


186 (SH=45cm)

187 (SH=49cm)

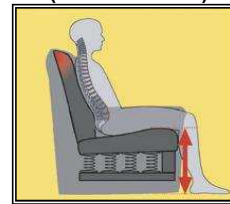
Sitzhöhe (SH):

SH 45
(niedrig ca. 45cm)



--> Rückenhöhe 108cm

SH 49
(hoch ca. 49cm)



--> Rückenhöhe 112cm

Sitzkomfort (SK):



* Verstärkungspaket **nicht** möglich!

**Taschen FK-Sitz
Blocksitz**

ohne Mehrpreis !



(Einzelfedern sind in Taschen
und beidseitig mit Deckvlies)

SOFT-TOUCH durch zusätzliche
Kaltschaum-Auflage / RG 40
belastbar bis 110 kg pro Sitzeinheit

Es kann bei der Sitzhöhe zu
Maßdifferenzen + 1cm kommen!

Bestellhinweise:



Fußausführung:

F140

Metallfuß, rund, Alu matt



Armteifuß 3,5cm

F919

Metallfuß, rund, Alu matt



Armteifuß 3,5cm

F919

Metallfuß, rund, Alu matt



Stützfuß zu Armteifuß F140 und F919

F102 *)

Holzfuß, Buchenholz, rund



Armteifuß 3,5cm

F102 *)

Holzfuß, Buchenholz, rund



*) **bitte bei Bestellung Beizton angeben!**

P4 - kirschbaumfarbig | P11 - wengefarbig | P16 RAL 9005 - schwarz | P40 - natur

(andere Normbeiztöne gegen Aufpreis möglich!)

F141*)

Eiche-Holzfuß, rund



Armteifuß 3,5cm

F142 *)

Eiche-Holzfuß, rund



Stützfuß zu Armteifuß F141/F142



Eichefuß F141* + F142* nur in den Farben "natur geölt" und "bianco geölt" möglich!

Kontrastnaht: ohne Mehrpreis möglich!


Nur bei Leder und Bezügen in Lederoptik möglich!
(Nicht möglich bei Velours und Flachgeweben.)



K01 beige



K03 silbergrau



K02 mocca











K04 anthrazit



Wird nichts bei der Bestellung angegeben, wird automatisch ohne Kontrastnaht gefertigt!

Sessel & Sofas mit 2 Armlehnen (mit & ohne Funktion)

Typ	Sessel 1-sitzig Sitzraster 58cm	Relax- Sessel motorisch 1-sitzig Rücken echt Sitzraster 58cm	Infos Relax- Sessel Sensorsteuerung (Touch it Technology) seitlich innenliegend! 1 Motor, kombinierte Verstellung von Rücken und Sitz- /Fußteil I Liegefläche ca. 174x58cm I Herz-Waage- Position I Abstand zur Wand mind. ca. 15cm - 20cm!	Sofa 2-sitzig Sitzraster 58cm	Sofa 2,5-sitzig Sitzraster 74cm	Sofa mit Sitzvorzug Sitzraster 74cm 2,5-sitzig Rücken Futter	Sofa 2,5-sitzig Sitzraster 87cm	Sofa mit Sitzvorzug Sitzraster 87cm 2,5-sitzig Rücken Futter	Sofa 3-sitzig Sitzraster 58cm
bei Stoff:	Rücken echt	Rücken echt		Rücken echt	Rücken Futter	Rücken Futter	Rücken Futter	Rücken Futter	Rücken Futter
									
Bestell-Nr.	11/60	WA/11/60/.. ..M/KTV		S/22/60	S/22/75	SVZ/22/75/M	S/22/90	SVZ/22/90/M	S/33/60
	Sessel wird standardmäßig mit den bestellten Füßen F140, F919, F102 oder F141 geliefert!					Liegefläche: 148x73cm		Liegefläche: 174x73cm	
Bestell-Nr.	Sessel mit Kunststoff- Rollen ohne Mehrpreis möglich - wenn dies bei Bestellung angegeben wird!	inkl. manueller Kopfteil- verstellung (KTV)				ohne Stauraum motorisch * und mit eingebauter Sensorsteuerung (Touch it Technology)		ohne Stauraum motorisch * und mit eingebauter Sensorsteuerung (Touch it Technology)	
ca. Außenmaß in cm	90	90	--	148	180	180	206	206	206

STOFF

Fremdstoff	--
Stoffgruppe 6	--
Stoffgruppe 7	--
Stoffgruppe 8	--
Stoffgruppe 9	--
Q2 by Rohleder	--

LEDER - alle Typen mit "RÜCKEN ECHT"

Arcade	--
Lavita / Napoli	--

LEDER - alle Typen mit "RÜCKEN FUTTERSTOFF"

Arcade	--	--	--	--
Lavita / Napoli	--	--	--	--

Elemente & Sofas mit einer Armlehne (mit & ohne Funktion)

Typ	Element	Relax-Element	⇒ Infos	Element	Relax-Element	⇒ Infos	Element	Relax-Element	⇒ Infos
	1-sitzig Sitzraster 58cm	1-sitzig Sitzraster 58cm	Relax-Element	1,5-sitzig Sitzraster 74cm	1,5-sitzig Sitzraster 74cm	Relax-Element	1,5-sitzig Sitzraster 87cm	1,5-sitzig Sitzraster 87cm	Relax-Element
bei Stoff:	Rücken echt	Rücken echt	Sensorsteuerung (Touch it Technology) seitlich innenliegend! 1 Motor, kombinierte Verstellung von Rücken und Sitz-/Fußteil Liegefläche ca. 174x58cm Herz-Waage-Position Abstand zur Wand mind. ca. 15cm - 20cm!	Rücken echt	Rücken echt	Sensorsteuerung (Touch it Technology) seitlich innenliegend! 1 Motor, kombinierte Verstellung von Rücken und Sitz-/Fußteil Liegefläche ca. 174x74cm Herz-Waage-Position Abstand zur Wand mind. ca. 15cm - 20cm!	Rücken echt	Rücken echt	Sensorsteuerung (Touch it Technology) seitlich innenliegend! 1 Motor, kombinierte Verstellung von Rücken und Sitz-/Fußteil Liegefläche ca. 174x87cm Herz-Waage-Position Abstand zur Wand mind. ca. 15cm - 20cm!
Bestell-Nr.	10/60	WA/10/60/..M/KTV		10/75	WA/10/75/..M/KTV		10/90	WA/10/90/..M/KTV	
Bestell-Nr.	01/60	WA/01/60/..M/KTV		01/75	WA/01/75/..M/KTV		01/90	WA/01/90/..M/KTV	
		inkl. manueller Kopfteilverstellung (KTV)			inkl. manueller Kopfteilverstellung (KTV)			inkl. manueller Kopfteilverstellung (KTV)	

ca. Außenmaß in cm	74	74	--	90	90	--	103	103	--
--------------------	----	----	----	----	----	----	-----	-----	----

STOFF		
Fremdstoff	--	--
Stoffgruppe 6	--	--
Stoffgruppe 7	--	--
Stoffgruppe 8	--	--
Stoffgruppe 9	--	--
Q2 by Rohleder	--	--

LEDER - alle Typen mit "RÜCKEN ECHT"		
Arcade	--	--
Lavita / Napoli	--	--
LEDER - alle Typen mit "RÜCKEN FUTTERSTOFF"		
Arcade	--	--
Lavita / Napoli	--	--

Achtung! Sobald diese Typen als Abschluss-, Zwischenbau- oder Einzel-Elemente bestellt werden, müssen zusätzliche Stützfüße verbaut werden.



Elemente & Sofas mit einer Armlehne (mit & ohne Funktion)

Typ	Sofa 2-sitzig Sitzraster 58cm	Sofa 2,5-sitzig Sitzraster 74cm	Sofa mit Sitzvorzug Sitzraster 74cm 2,5-sitzig	Sofa 2,5-sitzig Sitzraster 87cm	Sofa mit Sitzvorzug 2,5-sitzig Sitzraster 87cm	Sofa 3-sitzig Sitzraster 58cm	Sofa mit Sitzvorzug 3-sitzig Sitzraster 58cm		
bei Stoff:	Rücken echt	Rücken Futter	Rücken Futter	Rücken Futter	Rücken Futter	Rücken Futter	Rücken Futter		
	AT links	AT links	AT links	AT links	AT links	AT links	AT links		
Bestell-Nr.	S/20/60	S/20/75	SVZ/20/75/M	S/20/90	SVZ/20/90/M	S/30/60	SVZ/30/60/M	--	--
			Liegefläche: 148x73cm		Liegefläche: 174x73cm		Liegefläche: 174x73cm		
	AT rechts	AT rechts	AT rechts	AT rechts	AT rechts	AT rechts	AT rechts		
Bestell-Nr.	S/02/60	S/02/75	SVZ/02/75/M	S/02/90	SVZ/02/90/M	S/03/60	SVZ/03/60/M		
			ohne Stauraum		ohne Stauraum		ohne Stauraum		
			motorisch * und mit eingebauter Sensorsteuerung (Touch it Technology)		motorisch * und mit eingebauter Sensorsteuerung (Touch it Technology)		motorisch * und mit eingebauter Sensorsteuerung (Touch it Technology)		
ca. Außenmaß in cm	132	164	164	190	190	190	190	--	--

STOFF

Fremdstoff	--	--
Stoffgruppe 6	--	--
Stoffgruppe 7	--	--
Stoffgruppe 8	--	--
Stoffgruppe 9	--	--
Q2 by Rohleder	--	--

LEDER - alle Typen mit "RÜCKEN ECHT"








Arcade	--	--
Lavita / Napoli	--	--

LEDER - alle Typen mit "RÜCKEN FUTTERSTOFF"

Arcade	--	--
Lavita / Napoli	--	--

Achtung! Sobald diese Typen als Abschluss-, Zwischenbau- oder Einzel-Elemente bestellt werden, müssen zusätzliche Stützfüße verbaut werden.

Zwischenelemente ohne Armlehnen (mit & ohne Funktion)

Typ	Element	Relax-Element	Infos	Relax-Element	Element	Relax-Element	Infos	Relax-Element	Element	Relax-Element	Infos	
	1-sitzig Sitzraster 58cm	1-sitzig motorisch Sitzraster 58cm	⇒	Relax-Element	1,5-sitzig Sitzraster 74cm	1-sitzig motorisch Sitzraster 74cm	⇒	Relax-Element	1,5-sitzig Sitzraster 87cm	1,5-sitzig motorisch Sitzraster 87cm	⇒	Relax-Element
bei Stoff:	Rücken echt	Rücken echt		Sensorsteuerung (Touch it Technology) seitlich innenliegend! 1 Motor, kombinierte Verstellung von Rücken und Sitz-/Fußteil I Liegefläche ca. 174x58cm I Herz-Waage-Position I Abstand zur Wand mind. ca. 15cm - 20cm!	Rücken echt	Rücken echt		Sensorsteuerung (Touch it Technology) seitlich innenliegend! 1 Motor, kombinierte Verstellung von Rücken und Sitz-/Fußteil I Liegefläche ca. 174x74cm I Herz-Waage-Position I Abstand zur Wand mind. ca. 15cm - 20cm!	Rücken echt	Rücken echt		Sensorsteuerung (Touch it Technology) seitlich innenliegend! 1 Motor, kombinierte Verstellung von Rücken und Sitz-/Fußteil I Liegefläche ca. 174x87cm I Herz-Waage-Position I Abstand zur Wand mind. ca. 15cm - 20cm!
												
Bestell-Nr.	19/60	WA/19/60/..M/KTV		19/75	WA/19/75/..M/KTV		19/90	WA/19/90/..M/KTV				

inkl. manueller Kopfteilverstellung (KTV)

inkl. manueller Kopfteilverstellung (KTV)

inkl. manueller Kopfteilverstellung (KTV)

ca. Außenmaß in cm	58	58	--	74	74	--	87	87	--
--------------------	----	----	----	----	----	----	----	----	----

STOFF			
Fremdstoff	--	--	--
Stoffgruppe 6	--	--	--
Stoffgruppe 7	--	--	--
Stoffgruppe 8	--	--	--
Stoffgruppe 9	--	--	--
Q2 by Rohleder	--	--	--


LEDER - alle Typen mit "RÜCKEN ECHT"

Arcade	--	--	--
Lavita / Napoli	--	--	--

LEDER - alle Typen mit "RÜCKEN FUTTERSTOFF"

Arcade	--	--	--
Lavita / Napoli	--	--	--

Achtung! Sobald diese Typen als Abschluss-, Zwischenbau- oder Einzel-Elemente bestellt werden, müssen zusätzliche Stützfüße verbaut werden.



Zwischenelemente ohne Armlehnen (mit & ohne Funktion)

Typ	Sofa 2-sitzig Sitzraster 58cm	Sofa 2,5-sitzig Sitzraster 74cm	Sofa mit Sitzvorzug Sitzraster 74cm 2,5-sitzig	Sofa 2,5-sitzig Sitzraster 87cm	Sofa mit Sitzvorzug 2,5-sitzig Sitzraster 87cm	Sofa 3-sitzig Sitzraster 58cm	Sofa mit Sitzvorzug 3-sitzig Sitzraster 58cm		
bei Stoff:	Rücken echt	Rücken Futter	Rücken Futter	Rücken Futter	Rücken Futter	Rücken Futter	Rücken Futter		
	ohne AT	ohne AT	ohne AT	ohne AT	ohne AT	ohne AT	ohne AT		
Bestell-Nr.	S/29/60	S/29/75	SVZ/29/75/M	S/29/90	SVZ/29/90/M	S/39/60	SVZ/39/60/M	--	--
			Liegefläche: 148x73cm		Liegefläche: 174x73cm		Liegefläche: 174x73cm		

Bestell-Nr.									
		ohne Stauraum	ohne Stauraum	ohne Stauraum					
		motorisch * und mit eingebauter Sensorsteuerung (Touch it Technology)	motorisch * und mit eingebauter Sensorsteuerung (Touch it Technology)	motorisch * und mit eingebauter Sensorsteuerung (Touch it Technology)					
ca. Außenmaß in cm	116	148	148	174	174	174	174	--	--

STOFF

Fremdstoff

Stoffgruppe 6

Stoffgruppe 7

Stoffgruppe 8

Stoffgruppe 9

Q2 by Rohleder

LEDER "RÜCKEN ECHT"

Arcade

Lavita / Napoli





LEDER "RÜCKEN FUTTERSTOFF"

Arcade





Lavita / Napoli

Achtung! Sobald diese Typen als Abschluss-, Zwischenbau- oder Einzel-Elemente bestellt werden, müssen zusätzliche Stützfüße verbaut werden.

Recamieren

Typ	Recamiere	Recamiere	Infos
	1-sitzig Sitzraster 74cm	mit Relaxfunktion motorisch *	Recamiere mit Relaxfunktion motorisch * und mit eingebauter Sensorsteuerung (Touch it Technology) seitlich innenliegend! Rücken und Sitz können mittels Motor in die gewünschte Position gebracht werden. / ausgezogene Liegefläche: 220x74cm / Falten- /Wellenbildung im Rücken! / Wandfrei! / Rückenkissen nach Benutzung ausrichten, nach außen glattstreichen und aufklappen!
bei Stoff:	Rücken echt	Rücken echt Sitzraster 74cm	
	 AT links	 AT links	
Bestell-Nr.	R/21	R/21/RFMT... .../KTV	
	 AT rechts	 AT rechts	
Bestell-Nr.	R/12	R/12/RFMT... .../KTV	
	waagerechte Sitzfläche, mit einer Ziernaht im Sitz!	waagerechte Sitzfläche, mit einer Ziernaht im Sitz! inkl. Kopfteil- verstellung (KTV)	
ca. Außenmaß in cm	90x167	90x167	--
ca. Liegefläche in cm	74x130	74x130	--

Eckelemente / Hocker

Trapez-ecke	Hocker	Wangen-hocker	Wangen-hocker
Rücken echt			mit Klappfunktion und Stauraum
			
50	--	HO-65	WHO
		Sitzhöhe 45cm oder 48cm	Sitzhöhe 45cm oder 49cm
		Standardmäßig umschäumter 4-Gang Federkern mit Schaumabdeckung!	
		Taschenfederkern mit Soft-Touch <u>nicht</u> möglich!	
		bodenfrei	
		Auf Rollen <u>nicht</u> möglich!	
ca. Außenmaß in cm	112x112	65x65	65x58
ca. Liegefläche in cm	--		64x62

STOFF			
Fremdstoff	--	--	--
Stoffgruppe 6	--	--	--
Stoffgruppe 7	--	--	--
Stoffgruppe 8	--	--	--
Stoffgruppe 9	--	--	--
Q2 by Rohleder	--	--	--

LEDER - alle Typen mit "RÜCKEN ECHT"

Arcade	--	--	--
Lavita / Napoli	--	--	--

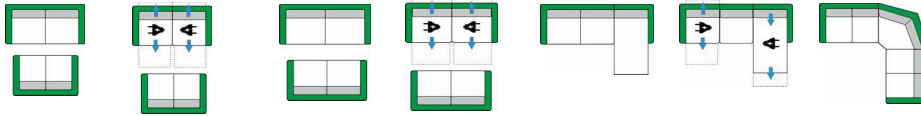
LEDER - alle Typen mit "RÜCKEN FUTTERSTOFF"

Arcade	--	--	--
Lavita / Napoli	--	--	--

Achtung! Sobald diese Typen als Abschluss-, Zwischenbau- oder Einzel-Elemente bestellt werden, müssen zusätzliche Stützfüße verbaut werden.

Kombinations-Beispiele

Es handelt sich hier um Kombinations-Beispiele aus einer Vielzahl an Zusammenstellungs-Möglichkeiten.



Zusammen-
stellung:

S/22/75
S/22/60

WA/10/75/..
..M/KTV
WA/01/75/..
..M/KTV
S/22/60

S/22/90
S/22/75

WA/10/90/..
..M/KTV
WA/01/90/..
..M/KTV
S/22/75

S/20/75
R/12

WA/10/75/..
..M/KTV
19/75
R/12/..
..RFMT/KTV

S/20/60
50
S/02/60

Detailinformationen siehe Einzeltyp bzw. Typenspalte!

ca. Platzbedarf in cm	--	--	--	--	254x167	254x167	244x244	--	--
-----------------------	----	----	----	----	---------	---------	---------	----	----

STOFF	--	--
Fremdstoff	--	--
Stoffgruppe 6	--	--
Stoffgruppe 7	--	--
Stoffgruppe 8	--	--
Stoffgruppe 9	--	--
Q2 by Rohleder	--	--

LEDER - alle Typen mit "RÜCKEN ECHT"		
Arcade	--	--
Lavita / Napoli	--	--

LEDER - alle Typen mit "RÜCKEN FUTTERSTOFF"		
Arcade	--	--
Lavita / Napoli	--	--

Zubehör

Aufpreise Zubehör

Typ	Stoffmetrage	Aufpreis je Seite für	Aufpreis je Seite für	Aufpreis je Seite für	Wurfkissen	Kissen groß	Nierenkissen	Kissen 50	Kissen 50/30
* + Versand	pro Meter	Seitenboden im Originalstoff	Seitenabschlussblende	Funktions-Seitenabschlussblende	pro Stück	pro Stück	pro Stück	pro Stück	pro Stück

Bitte beachten Sie die weiteren Informationen auf der letzten Seite.



Bestell-Nr.	lfdm / m ²	SBO	SAB	SAB/FU	KI	KI/G	NIKI	KI/50	KI/50/30
	Stoffe (lfdm) liegen zwischen 1,35m bis 1,40m breit! Leder (m ²) nur ganze Häute lieferbar! Zuschnitte werden mit Verschnitt berechnet!	für feststehende Elemente ohne Funktion (Sofas, Zwischenbauelemente, ...)	für Funktionsteile mit Sitzverstellung (Sitzvorzug, ...)	für Funktionsteile mit Rückenverstellung (99/ERV/2, ES../RF, L../RFMT, R../RFMT, ...)					
		Bei Abschluss ohne Armlehne zwingend erforderlich!			Füllung: HCS Kugelfasern und Polyschaum-Sticks				
		Achtung: Nachträgliche Montage ist nur schwer möglich!			Achtung: Wird immer passend zum jeweils bestellten Modell gefertigt! Nachträgliche Montage ist nur schwer möglich!				
ca. Außenmaß in cm	--	--	3	3	40x40	55x55	62x32	50x50	50x30
ca. Stoffbedarf in m	--	0,60	0,70	1,00	0,65	0,90	0,90	0,80	0,65

STOFF

Fremdstoff -

Stoffgruppe 6

Stoffgruppe 7

Stoffgruppe 8

Stoffgruppe 9

Q2 by Rohleder

LEDER

Arcade

Lavita / Napoli

Artikel	Lederpflegeset	Pflegeset "Active Line"	Armeilfuß	Stützfuß	Stützfuß	Stützfuß	Aufpreis je Holzfuß
* + Versand		by Höpke	Höhe 3,5cm	Höhe 6,5cm od. 9cm od. 12cm	Höhe 13,5cm od. 14,5cm od. 16,5cm	Höhe 18cm od. 19cm od. 22cm	Sondernormbeizton
	pro Set	pro Set	je Fuß	je Fuß	je Fuß	je Fuß	

Einzelbest. *

--

--

Aufpreise Zubehör

Typ	Keilkissen pro Stück	Keilkissen groß pro Stück	Kopfrolle pro Stück	Aufpreis pro Stück für zusätzliche Seiten- tasche	Kopfstütze pro Stück	Nackenkissen mit Gegengewicht pro Stück	Kopfkissen mit Gegengewicht pro Stück
-----	-------------------------	--	------------------------	---	-------------------------	---	---

* + Versand



Bestell-Nr.	Keilkissen	Keilkissen groß	KORO		KS-800	NAKI	KOKI	--	--
-------------	------------	---------------------------	------	--	--------	------	------	----	----

Bei Typen mit
Kabelhand-
schalter wird
standardmäßig
eine
Seitentasche
angebracht!

Bei Leder wird
die Unterseite
mit Anti-Rutsch-
Gewebe
verarbeitet!

ACHTUNG: Nur
bei Modellen mit
umpolstertem
Rücken möglich!

ca. Außenmaß in cm	35x35x8	50x30x12	ø15x50	--	B 31/H 14/T 29	B 47/H 21/T 4,5	B 33/H 33/T 12	--	--
--------------------	---------	----------	--------	----	----------------	-----------------	----------------	----	----

ca. Stoffbedarf in m	0,60	0,70	0,50	0,40	0,70	0,65	0,65	--	--
----------------------	------	------	------	------	------	------	------	----	----

STOFF									
Fremdstoff								--	--
Stoffgruppe 6								--	--
Stoffgruppe 7								--	--
Stoffgruppe 8								--	--
Stoffgruppe 9								--	--
Q2 by Rohleder								--	--


LEDER									
Arcade								--	--
Lavita / Napoli								--	--

Artikel	Gleiter (Kunststoff)	Gleiter (Kunststoff)	Achtung: Nur für Typen <u>ohne</u> Funktion möglich. Funktionstypen nur auf Anfrage!	Gleiter (Kunststoff)	Rollen (Kunststoff)	Rollen (Kunststoff)	Stein-/ Parkettrollen (Kunststoff)	Stein-/ Parkettrollen (Kunststoff)
* + Versand	Höhe 1,5cm od. 2,5cm od. 3,5cm	Höhe 5cm ⇔		Höhe 6,5cm od. 9cm od. 12cm	Höhe 3,5cm	Höhe 5cm	Höhe 3,5cm	Höhe 5cm
	pro Stück	pro Stück		pro Stück	pro Stück	pro Stück	pro Stück	pro Stück

Einzelbest. *			--					--
an Stelle Gleiter 3,5cm	--		--	--				--
an Stelle Rollen 3,5cm	--	--	--	--	--			--



Aufpreis für Sondermaße - Kürzungen in der Breite




- Bei jedem Modell möglich!
- Bei Stoff- und Ledergarnituren!
- Mit GRUBER-Sitzkonzept (Sano-Select) komplett möglich!

Funktionsteile sind ausgenommen!

Aufpreis für Typen 1-sitzig	Aufpreis für Typen 2-sitzig / offene Abschlüsse	Aufpreis für Typen 3-sitzig / 2,5-sitzig	Aufpreis für Typen Hocker
11/50; 10/50; 01/50; 19/50;	S/22/50; S/20/50; S/02/50; S/29/50;	S/33/60; S/30/60; S/03/60; S/39/60;	55
11/55; 10/55; 01/55; 19/55;	S/22/55; S/20/55; S/02/55; S/29/55;	S/33/50; S/30/50; S/03/50; S/39/50;	HO-65
11/60; 10/60; 01/60; 19/60;	S/22/60; S/20/60; S/02/60; S/29/60;	S/33/55; S/30/55; S/03/55; S/39/55;	WHO
10/65; 01/65; 19/65;	S/22/65; S/20/65; S/02/65; S/29/65;	S/22/70; S/20/70; S/02/70; S/29/70;	MHO
10/70; 01/70; 19/70;	* HA/16; * HA/61;	S/22/75; S/20/75; S/02/75; S/29/75;	HOBA
10/75; 01/75; 19/75;	* HA/26; * HA/62;	S/22/80; S/20/80; S/02/80; S/29/80;	
10/90; 01/90; 19/90;	25/50; 52/50; 25; 52;	S/22/90; S/20/90; S/02/90; S/29/90;	
AH/13; AH/31	35/50; 53/50; 35; 53;	CA/21; CA/12	
	27/50; 72/50;		
	37/50; 73/50;		
	* ES/80; * ES/08;		
	* R/21; * R/12; * O/21; * O/12		
	* L/21; * L/12; * CL/21; * CL/12		

* Kürzung nur am Hockerteil!

Informationen zu SBO, SAB, SAB/FU



- Bei Abschluss ohne Armlehne zwingend erforderlich!
- Um die Stabilität sicherzustellen, ist es erforderlich, einen oder mehrere Stützfüße (gegen Berechnung) anzubringen.

! **ACHTUNG:** Eine nachträgliche Montage ist nur schwer möglich!

Seitenboden im Originalstoff (SBO):



Für feststehende Elemente ohne Funktion
(Sofas, Zwischenbauelemente, ...)

Seitenabschlussblende (SAB):



Für Funktionsteile mit Sitzverstellung
(Sitzvorzug, ...)



ACHTUNG: Eine optische Abweichung ist möglich, da immer passend zum jeweils bestellten Modell gefertigt wird.

Seitenabschlussblende (SAB/FU):



Für Funktionsteile mit Rückenverstellung
(99/ERV/2, ES/.../RF, L/...RFMT, R/.../RFMT,...)



ACHTUNG: Eine optische Abweichung ist möglich, da immer passend zum jeweils bestellten Modell gefertigt wird.