

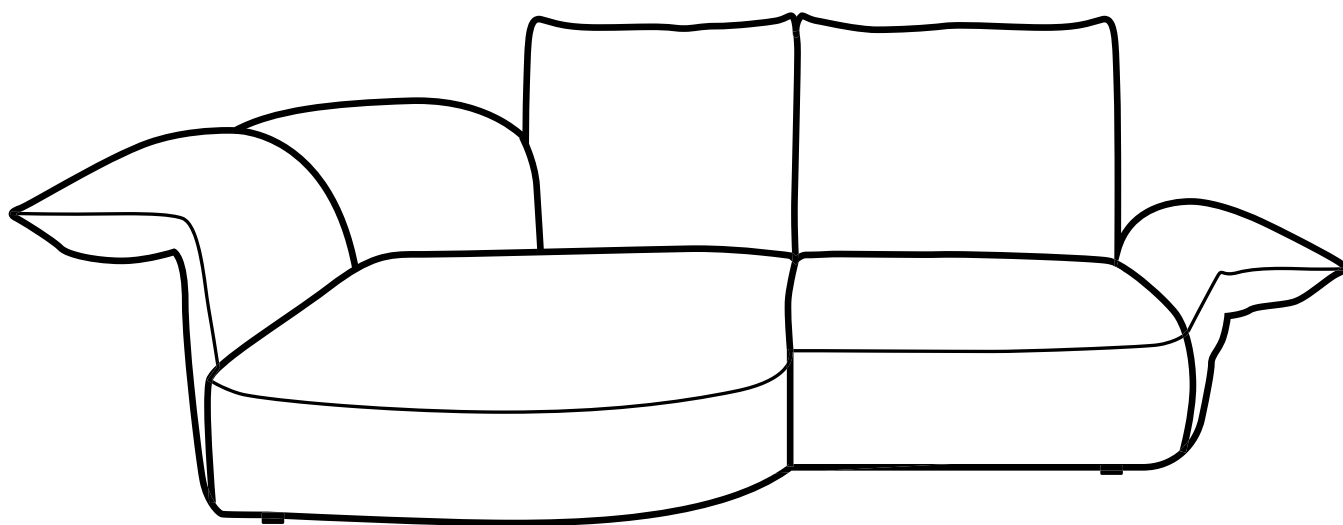
# A319

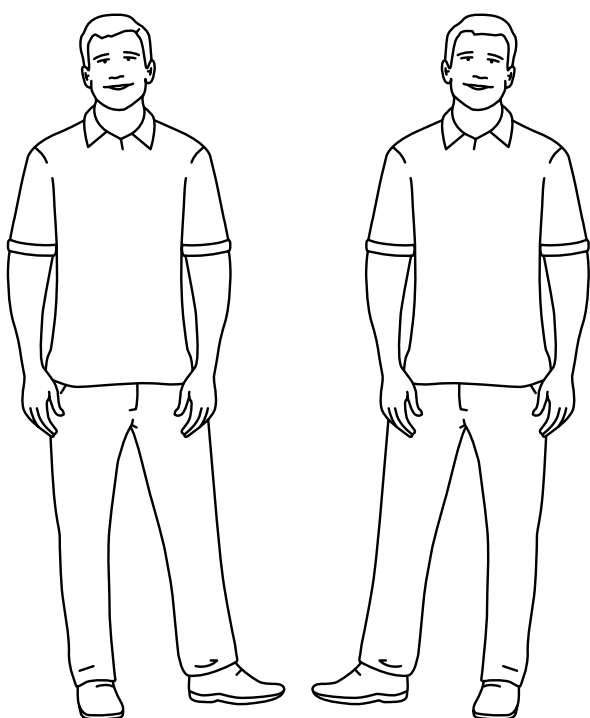
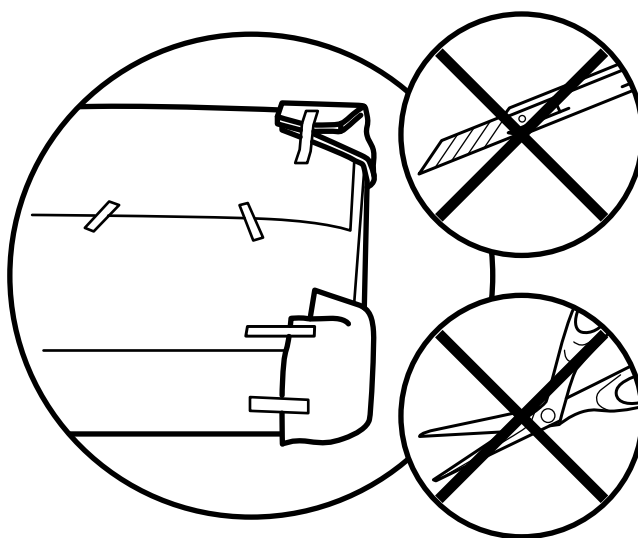
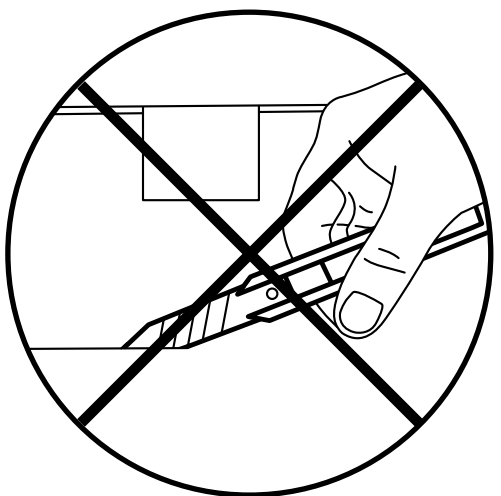
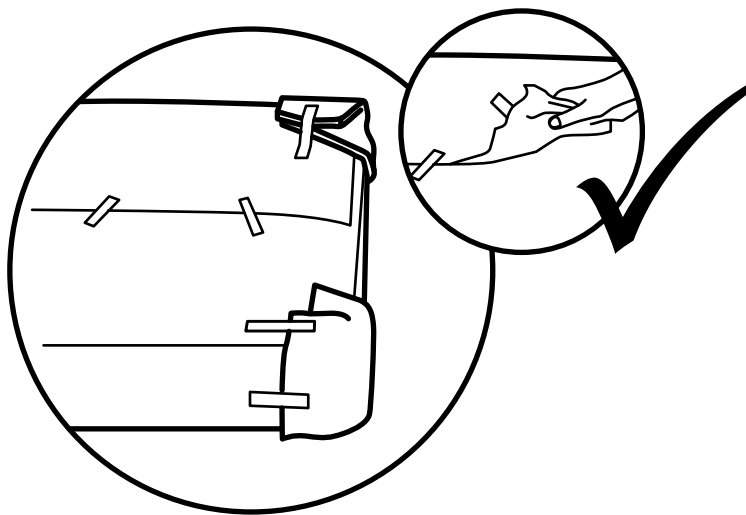
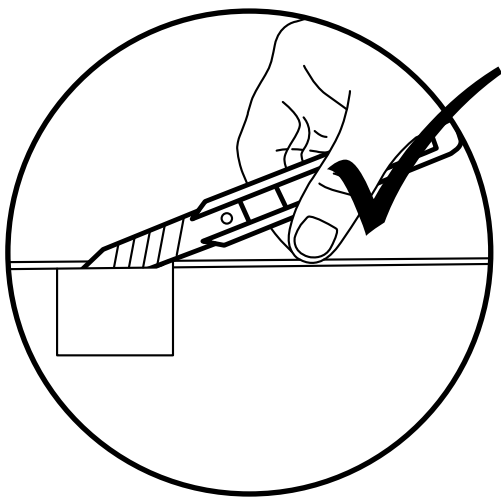
MONTAGEANLEITUNG / ASSEMBLY INSTRUCTION

## ! Hinweis / Note:

Dieses Polstermöbel ist zerlegbar. Diese Montageanleitung dient bei Bedarf auch für eine Demontage des Möbels. Bitte beachten Sie die Anweisungen zur Demontage.

*This upholstered furniture can be disassembled. These assembly instruction can also be used to disassemble the furniture if necessary. Please note the instructions for disassembly.*



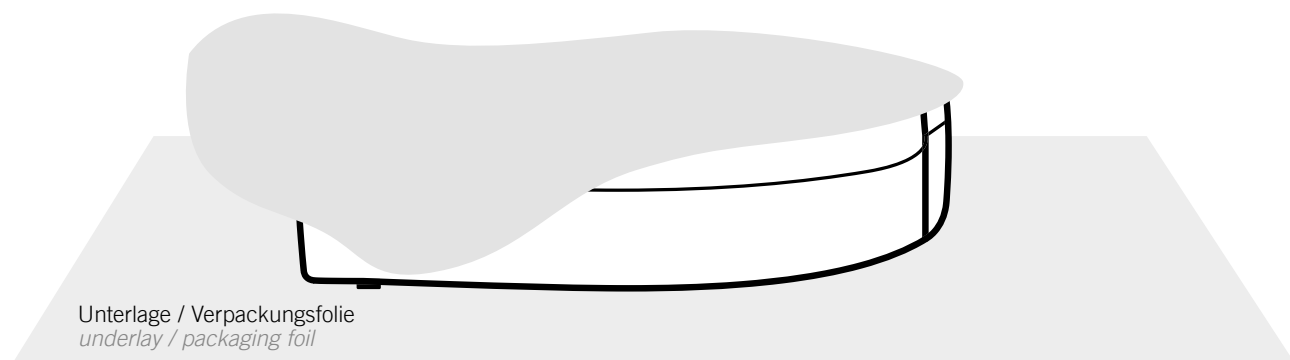


**! Hinweis / Note:**


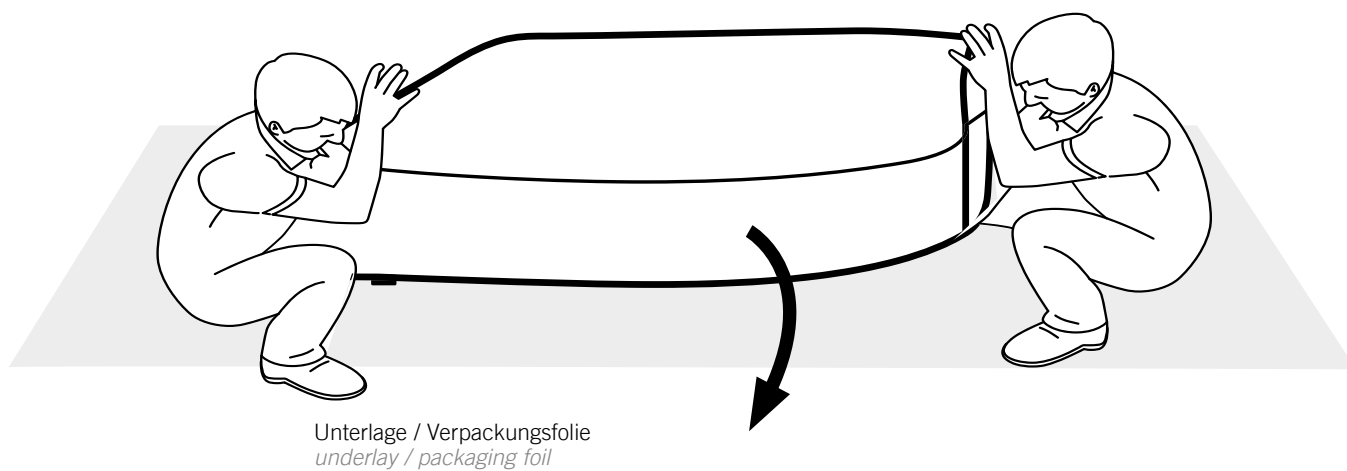
Achtung! Dieses Polstermöbel ist zerlegbar. Bitte gehen Sie achtsam mit den Steckverbindungen um, wie auf den folgenden Seiten beschrieben, um Beschädigungen zu vermeiden. Für Montage und Demontage werden zwei Monteure benötigt. Somit vermeiden Sie vorsorglich Beschädigungen.

*Attention! This upholstered furniture can be disassembled. Please handle the plug connections with care, as described on the following pages, to avoid damage. Two persons are needed for assembly and disassembly. This prevents damage in advance.*

## 1 Vorbereiten / Preparation



## 2



### ! Hinweis / Note:

Kippen Sie das Möbel behutsam auf die Vorderseite und legen Sie es auf eine geeignete Unterlage oder Verpackungsfolie, um Beschädigungen zu vermeiden. Im nächsten Schritt montieren Sie die Rückenlehne mit den Steckverbindungen.

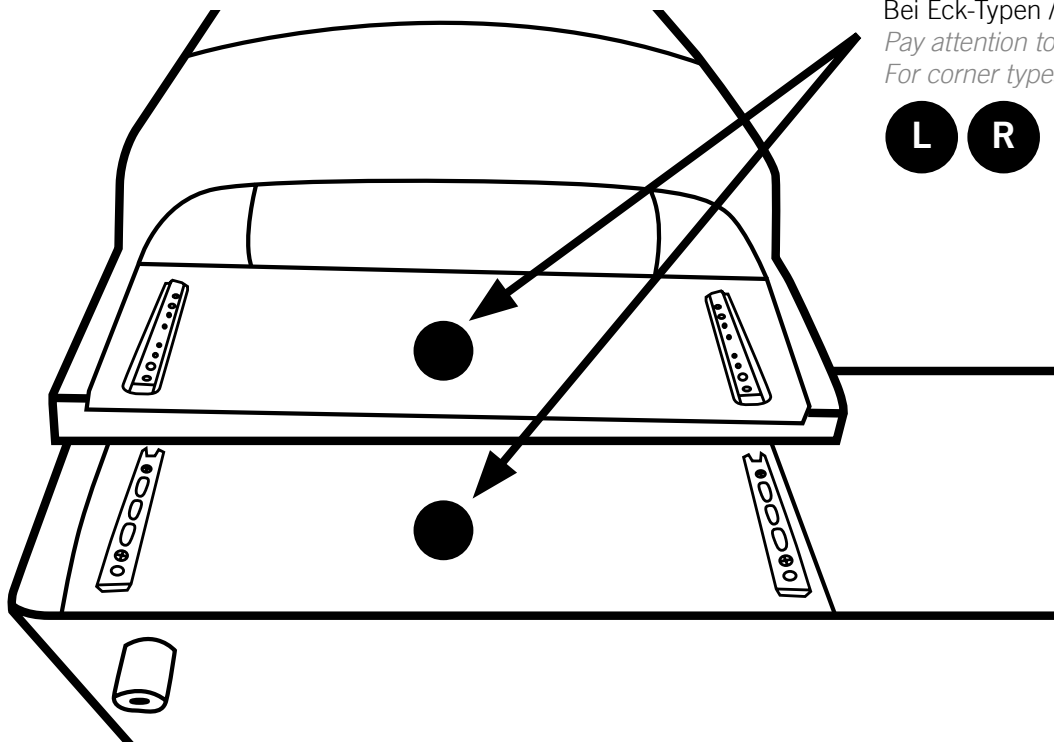
*Carefully tip the furniture onto its front and place it on a suitable surface or packaging foil to prevent damage. The next step is to assemble the backrest using the plug connections.*

**3** Rückenlehnen zuordnen / *Assign backrests*  
*modellabhängig / model specific*


**!** Hinweis / Note:

Markierungen L/R beachten!  
Bei Eck-Typen / äußere Rückenlehnen.  
*Pay attention to the labels L/R!*  
*For corner types / outer backrests.*

**L** **R**




**4** Rückenlehnen mit Korpus verbinden  
*Connect backrests to the frame*



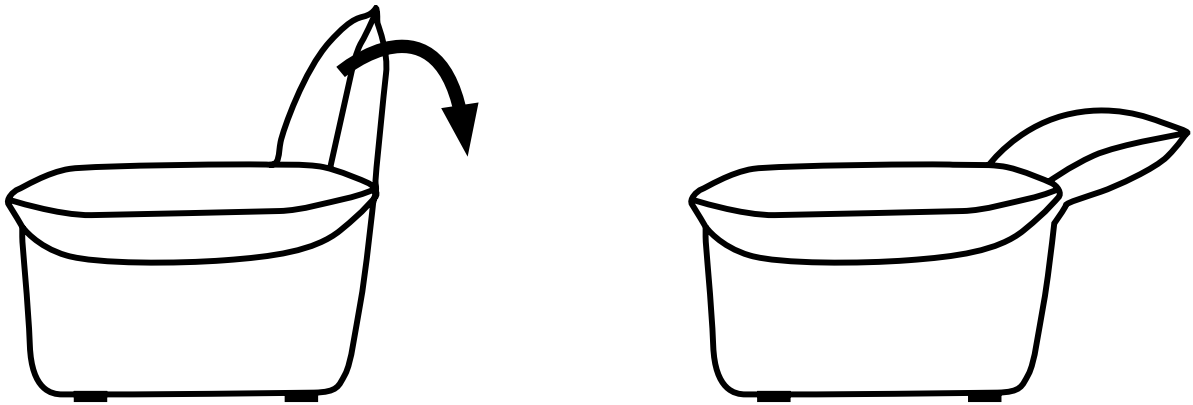
Unterlage / Verpackungsfolie  
*underlay / packaging foil*

5



Unterlage / Verpackungsfolie  
underlay / packaging foil

6

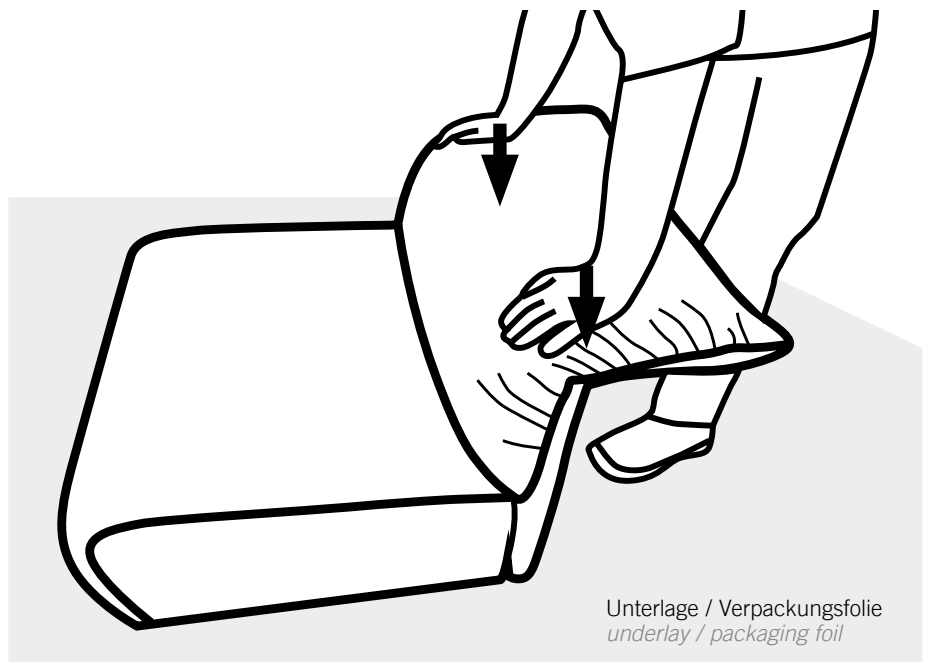


7

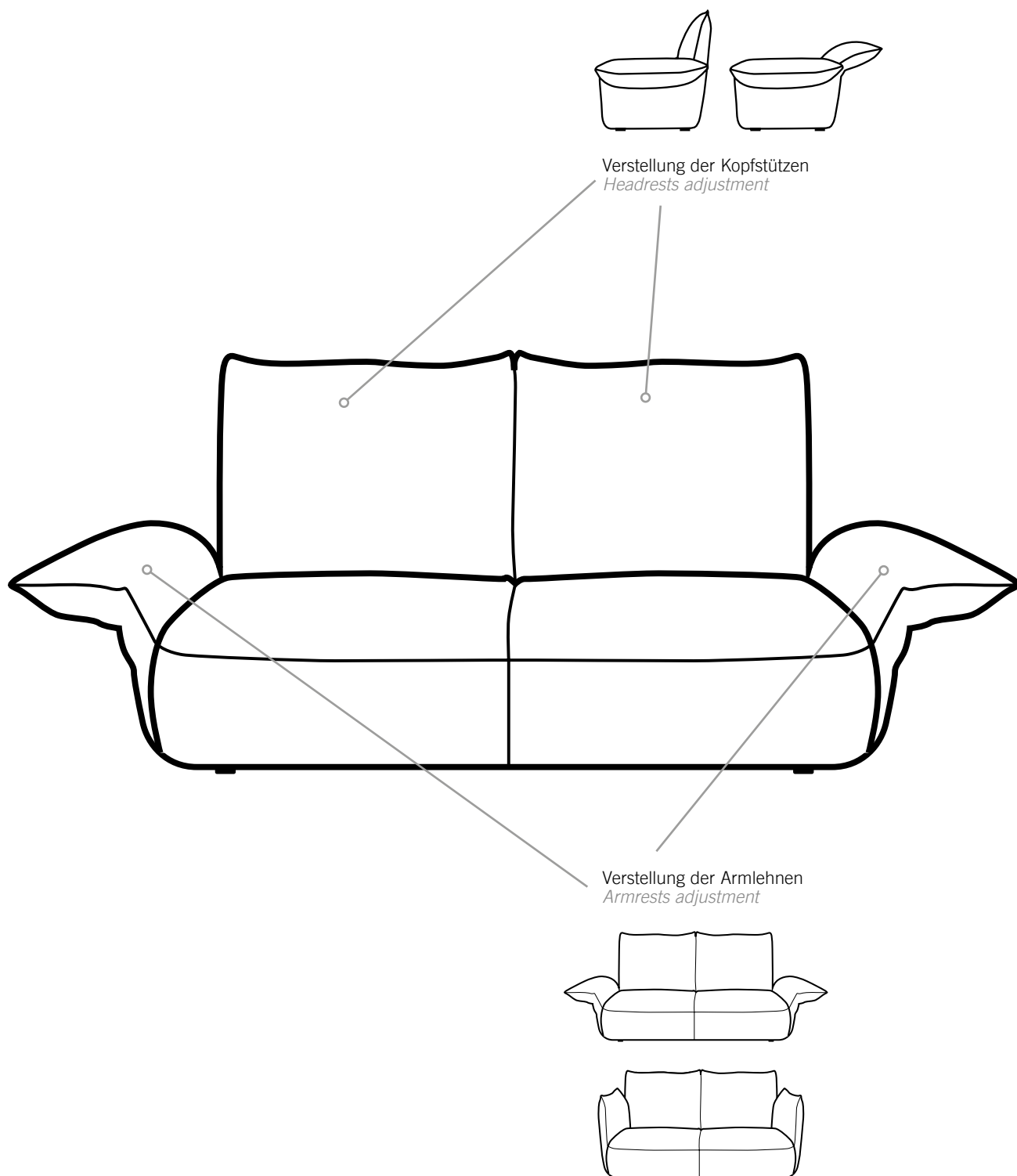
**! Hinweis / Note:**


Rückenlehnen in umgeklappter Stellung nochmals nach unten drücken um die Verbindung zu festigen.

*Press the backrests down again in the folded position to secure the connection.*



Unterlage / Verpackungsfolie  
underlay / packaging foil





**! Hinweis / Note:**

Achtung! Kippen Sie das Möbel behutsam auf die Vorderseite und legen Sie es auf eine geeignete Unterlage oder Verpackungsfolie, um Beschädigungen zu vermeiden. Um eine Verkantung zu vermeiden, klopfen Sie vorsichtig und abwechselnd entlang der Rückenfläche, bis sich die Steckverbindung löst.

*Carefully tip the furniture onto its front and place it on a suitable surface or packaging foil to prevent damage. To prevent it from tipping over, tap carefully and alternately along the back surface until the plug connection comes loose.*

