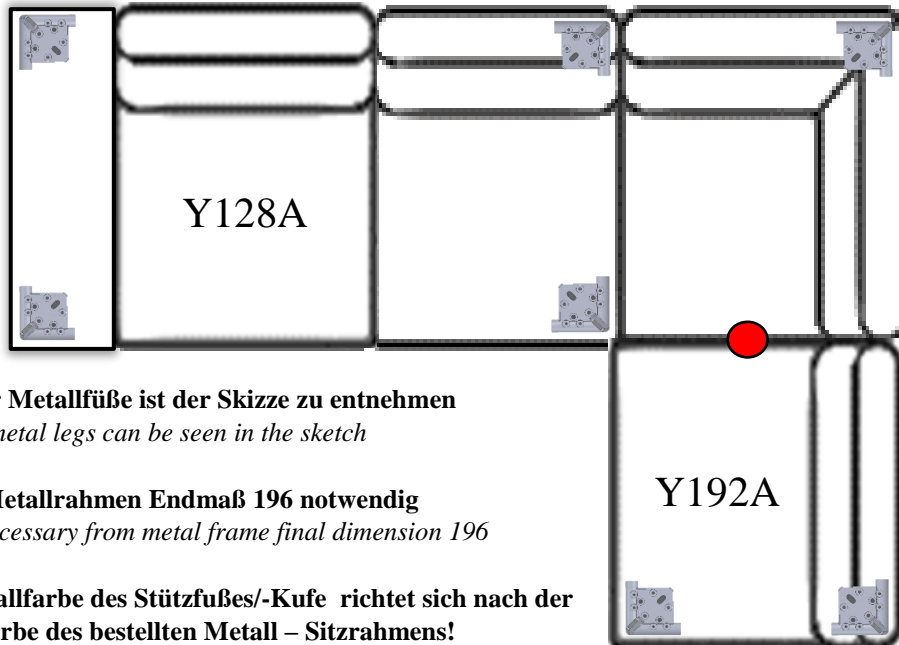


Beispiel - Zusammenstellung

Example - Compilation



Positionierung der Metallfüße ist der Skizze zu entnehmen

Positioning of the metal legs can be seen in the sketch

Stützfuß erst ab Metallrahmen Endmaß 196 notwendig


Support leg only necessary from metal frame final dimension 196

Achtung: Die Metallfarbe des Stützfußes/-Kufe richtet sich nach der Metallfarbe des bestellten Metall – Sitzrahmens!

Attention: The metal colour of the support leg/-skid depends on the metal colour of the ordered metal seat frame!

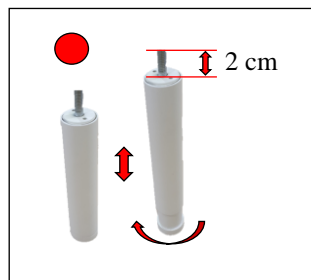
Montage – Zubehör

Assembly - accessories




Fuß F Y1

Leg F Y1



Höhenverstellbarer Stützfuß

Height adjustable support leg



M8 x 20 mm

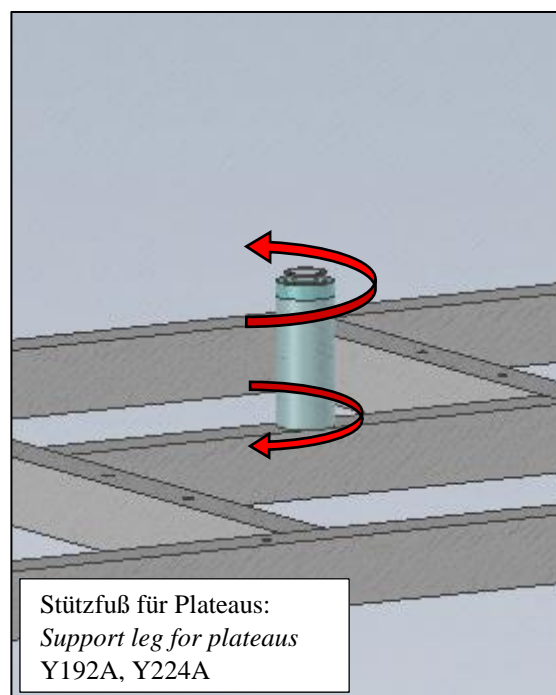
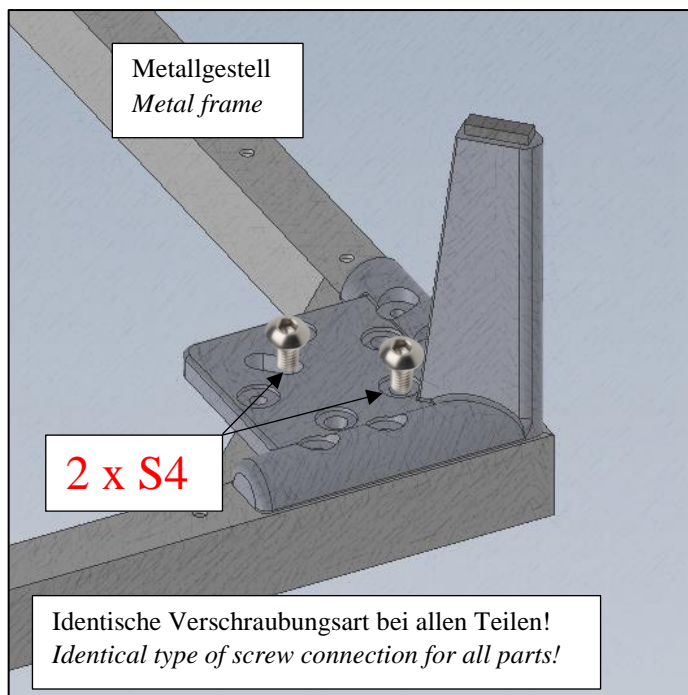


Verbindungsteile

Connecting part


Beispielskizzen Kufenmontage

Example sketches skid assembly



Beispielskizzen Verbindung der Plateau – Rahmen

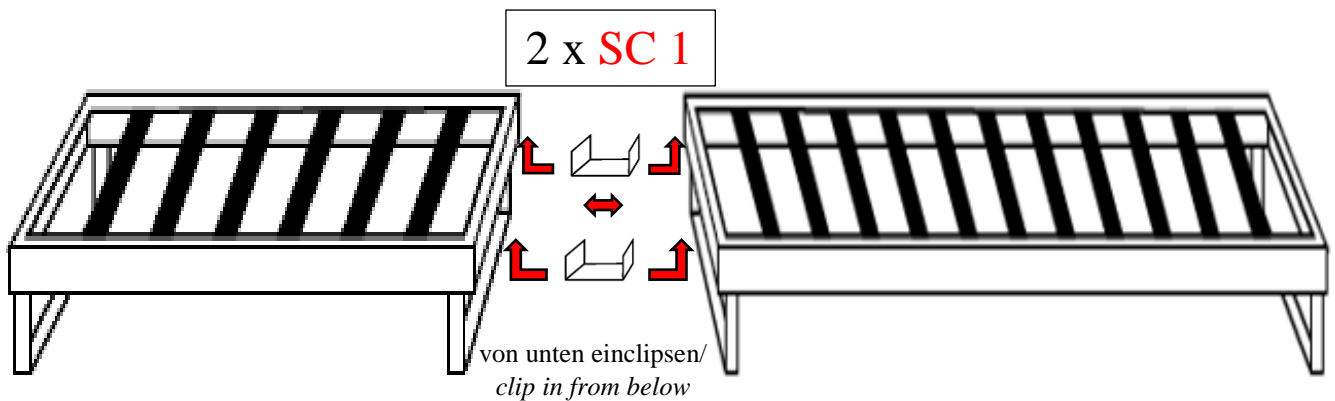
Example sketches connection of the plateau – frames




Achtung: Unterschiedliche Schenkelmaße bei Verbindungsteil SC 1

Attention: Different leg dimensions for connecting part SC 1

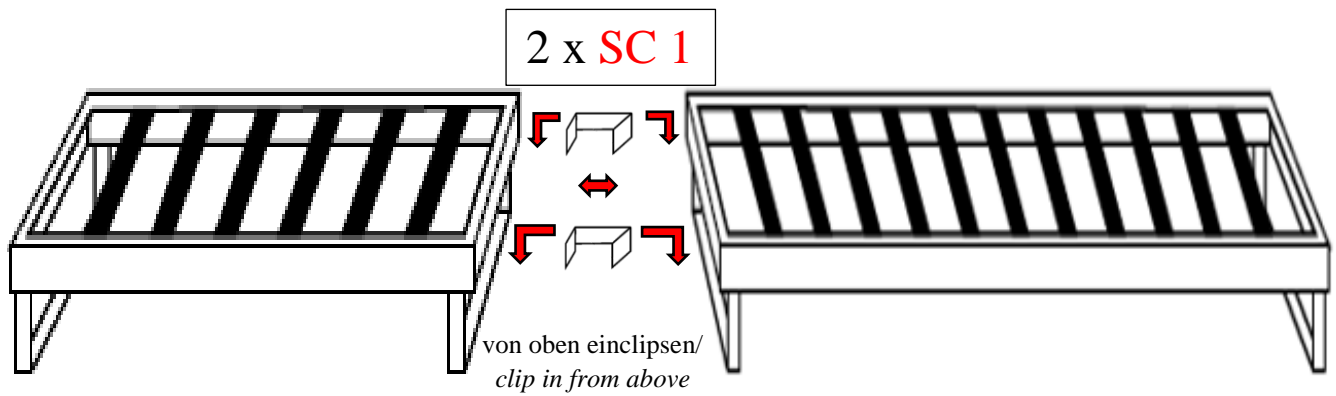
Bei Zusammenstellung mit optionaler Ablageplatte
When compiled with optional shelf



Zuerst lange Schenkelseite
des Verbindungsteiles
bei Rahmen einclippen/
*First clip in the long side
of the connecting piece
Clip on frame*



Bei normaler Sitzpolsterausführung
For normal seat cushion design



Zuerst Lange Schenkelseite
des Verbindungsteiles
bei Rahmen einclipen/
*First clip in the long side
of the connecting piece
Clip on frame*




Sicherung der optionalen Wetterschutzhüllen

Securing the optional weather protection covers


Zugkordel um Fuß/ Kufe legen

Put draw cord around foot/ skid



Schleife um Fuß/ Kufe schnüren

Tie loop around leg/ skid



Kordelstopper in Richtung Fuß/ Kufe ziehen

Pull the cord stopper in the direction of the leg/ skid



Ausrichtung Fuß/ Kufenende

Alignment leg/ skid end

