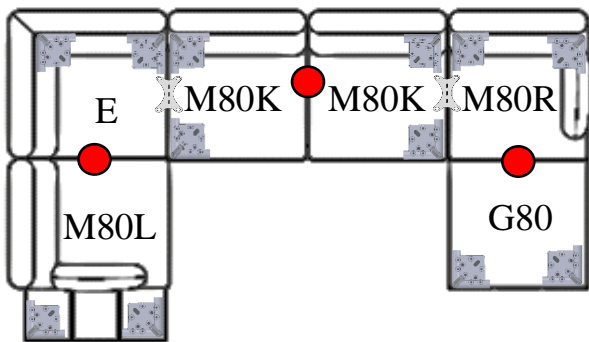


Beispiel - Zusammenstellungen

Example - Compilations

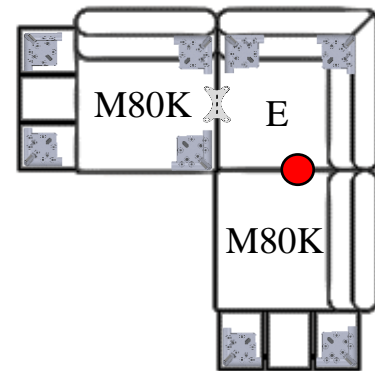
Sockel Plateaus: Q80TK - Y16KK - Y16KK (2x VE)

Socket plateaus:



Sockel Plateaus: Y80TK - Q80TK (1x VE)

Socket plateaus:



Positionierung der Metallfüße ist der Skizze zu entnehmen

Positioning of the metal legs can be seen in the sketch

Stützfuß erst ab Metallrahmen Endmaß 196 notwendig

Support leg only necessary from metal frame final dimension 196

Achtung: Die Metallfarbe des Stützfußes/-Kufe richtet sich nach der Metallfarbe des bestellten Metall -Sitzrahmens!

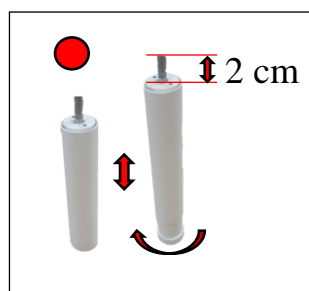
Attention: The metal colour of the support leg/-skid depends on the metal colour of the ordered metal seat frame!

Montage – Zubehör


Assembly - accessories



Fuß F Y1
Leg F Y1



Höhenverstellbarer Stützfuß
Height adjustable support leg



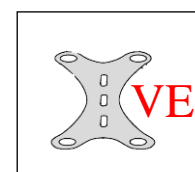
M8 x 20 mm



M6 x 80



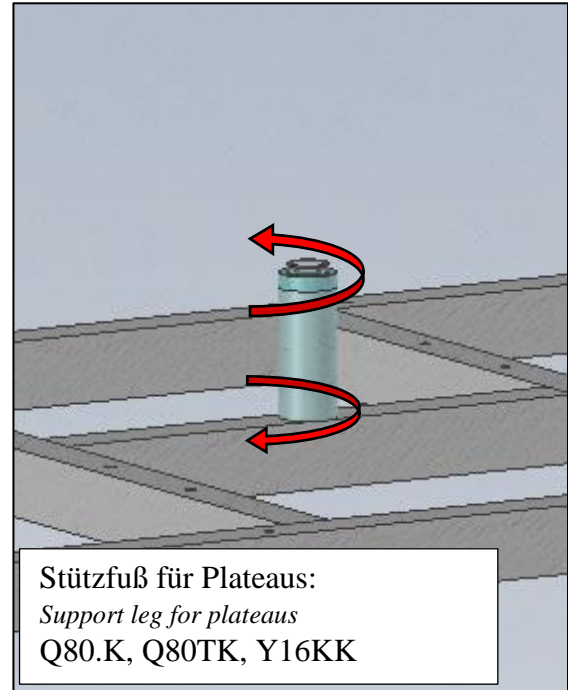
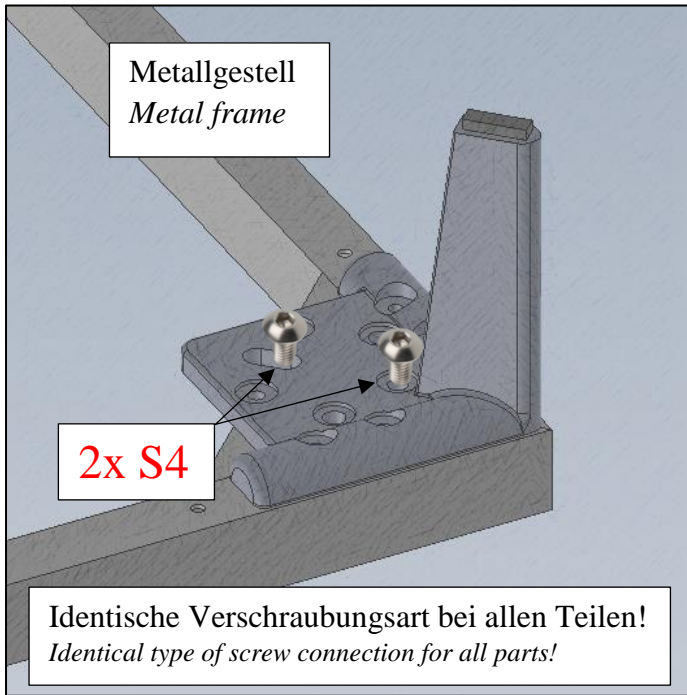
Sterngriff Knebel
Star grip toggle



Verbindungsteil
Connecting part

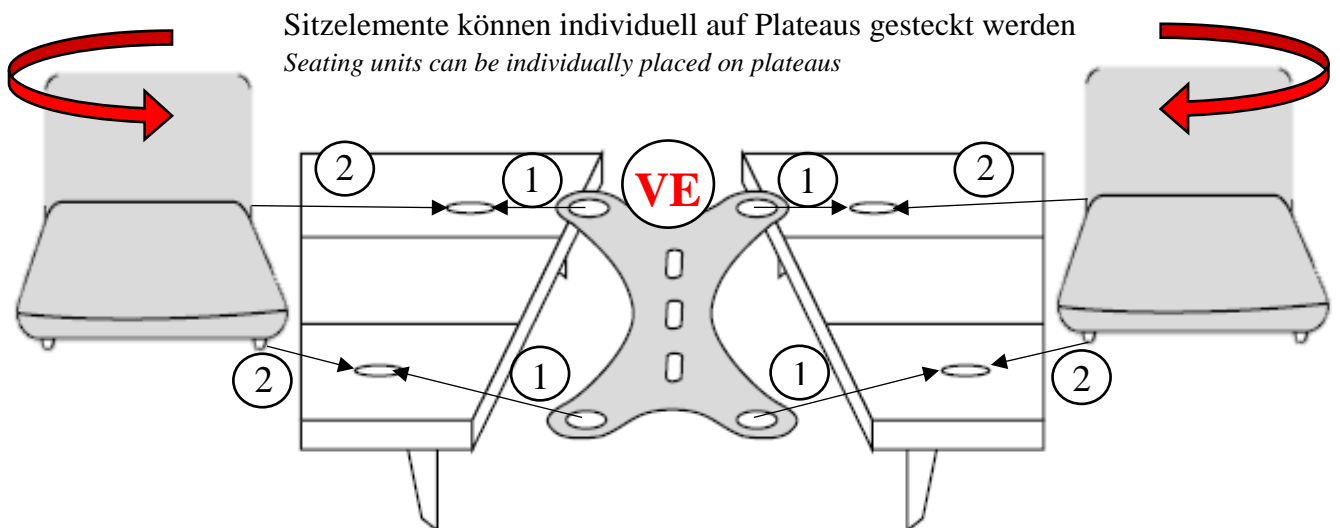
Beispielskizzen Fußmontage

Example sketches leg assembly



Beispielskizze Montage Sitzelemente mit Plateaus


Example sketches of assembly of seating units with plateaus



Aufbaustruktur der Sitzelemente an Unterseite

Structure of the seat elements on the underside

4x Gewindeausschnitte für verschiedene Steckrichtungen ab Werk!
4x threaded cut-outs for different plug-in directions. Plug-in direction at the factory!



Montage Kippsicherung der Sitzelemente auf Plateau

Assembly of the anti-tilt device of the seat units on the plateau

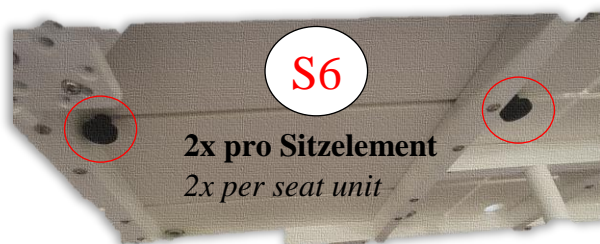

Steckmuster Sitz vorne

Plug pattern seat in front



Steckmuster Sitz 90° Drehung

Plug pattern 90° rotation



Achtung: Montagehinweise auch per QR Code als Video!
Attention: Assembly instructions also via QR code as video!



Sicherung der optionalen Wetterschutzhüllen

Securing the optional weather protection covers

Vormontierter Steckknopf nur vorne an Metallgestell – Unterseite platziert

Pre-assembled plug-in button only placed on front of metal frame - underside



Hüllen - Zugschleife zum Steckknopf über Rahmen führen

Protective covers - pull loop to push button over frame



Endpositionierung Schlaufe mit Steckknopf

End positioning loop with push button

