

FALTSOFA Produktinformation • Bedienungsanleitung



1. Sitzposition



2. Liegeposition

1. Montage/Aufbau

- Gestell nicht demontierbar / 1 Colli
- Boden eigenverantwortlich vor Beschädigungen schützen
- Auspacken, Transportsicherung entfernen
- waagrecht aufstellen (10 cm Wandabstand einhalten)

2. Bedienung der Funktion

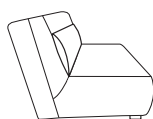
- mittig vor dem Sofa stehend (1-9)

3. Warentypische Eigenschaften

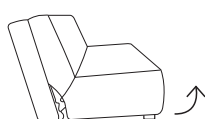
- funktionsbedingt kann es zu Nutzungserscheinungen auf dem Boden kommen
- konstruktionsbedingt dreiteilige Liegeflächen
- durch die Nutzung der Sitz- und Liegeflächen können sich, je nach Streck des Bezugsmaterials, Falten und Wellen bilden

FUNKTION

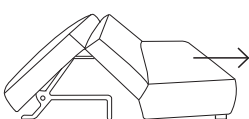
VERWANDLUNG IN DIE LIEGEPOSITION



1. Sitzposition



2. Zum Ausklappen den Sitz leicht anheben und ...



3. ... die Sitzfläche nach vorne ziehen.



Lässt sich das Sofa nicht weiter ausziehen in diese Position, kann es sein, dass es beim Verwandeln in die Sitzposition nicht richtig eingerastet war. Klappen Sie das Sofa wieder ein, sodass der Sitz richtig einrastet und wiederholen Sie die Schritte 1-4.

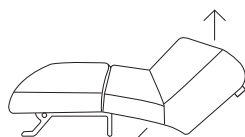


4. Liegeposition

VERWANDLUNG IN DIE SITZPOSITION



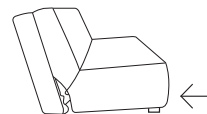
5. Liegeposition



6. Zum Einklappen den Sitz etwas anheben bis zum ersten Klickgeräusch und durch etwas Nachdruck von oben nach hinten schieben.



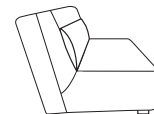
7. Den Sitz so weit nach hinten schieben...



8. ...bis dieser einrastet!

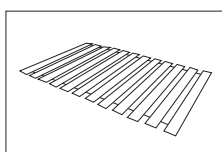


Rastet der Sitz nicht ein, wiederholen Sie die Schritte 5-8.

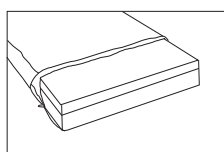


9. Sitzposition

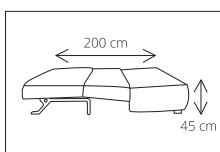
AUSFÜHRUNGEN



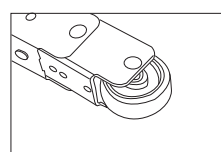
Sitz- und Liegefläche mit Lattenrostunterfederung




Sitz- und Liegeflächen-Polsterung nach Wahl, je nach Modell



Schlafen auf Sitzhöhe



Rollen Parkett- und Laminat geeignet



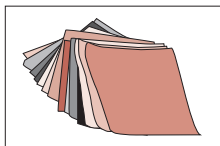
verschiedene Liegebreiten, je nach Modell Einzellege bis Doppellege




Holzfüße je nach Modell




Metallfüße je nach Modell



große Stoffauswahl

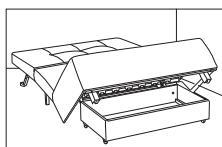


einfarbig

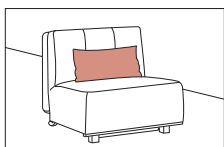


zweifarbig


ZUBEHÖR (optional je nach Modell/Typ)



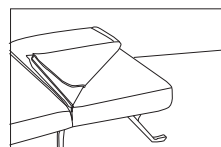
Bettkasten



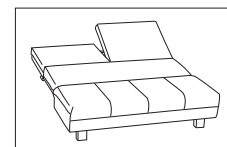
Nierenkissen



Armlehnen



Schonerdecke



Relax-Kopfteilverstellung