



EINZELLIEGE

Produktinformation · Bedienungsanleitung

mit abklappbarem Armteil

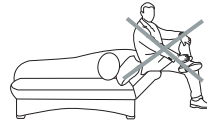


Montage/Aufbau

- Auspacken, Transportsicherung entfernen
- Boden eigenverantwortlich vor Beschädigungen schützen
- Modelle werden montiert geliefert (1 Collé)
- Rückwand je nach Modell demontierbar
- Kissen aufschütteln

Warentypische Eigenschaften

- abklappbare Armteile/Kopfteile haben eine Tragkraft von max. 10 kg und sind nicht für die Nutzung als Sitzfläche geeignet, Polsterbeschläge brechen



- durch die Nutzung der Sitz- und Liegefläche können sich, je nach Streck des Bezugsmaterials, Falten und Wellen bilden
- konstruktionsbedingt kann es im Bereich der Armteilverstellungen zu Sitzhärteunterschieden sowie Stauchungen und Falten des Stoffes und Schaumes kommen, das ist modellbedingt nicht zu vermeiden
- bei einem Springaufschlag mit Federn kann es konstruktionsbedingt zu Abrieb kommen
- Kissen nach Gebrauch aufschütteln

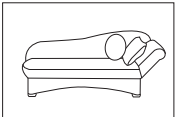


FUNKTION Bedienung der Funktion mittig vor dem Sofa stehend

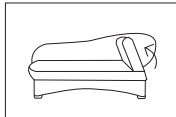
A mit Bettkasten

Armteil abklappbar, mittels Rastbeschlag in unterschiedlichen Stellungen/Neigungswinkeln zu arretieren

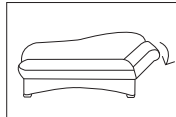
Bettkasten, je nach Modell mit Springaufbeschlag, behutsam öffnen



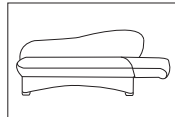
1. Sitzposition



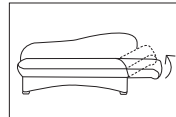
2. Armteil zum Sitz drücken



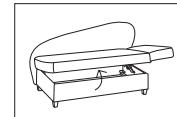
3. und nach unten abklappen



4. Liegeposition



5. Armteil aus Liegeposition leicht nach oben rastern in Relaxposition




von vorn öffnen



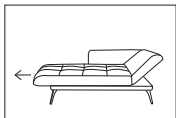
seitlich öffnen

B ohne Bettkasten

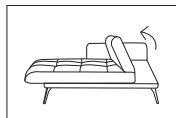
Armteil abklappbar, mittels Rastbeschlag in unterschiedlichen Stellungen/Neigungswinkeln zu arretieren



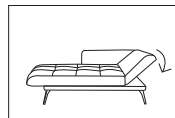
1. Sitzposition



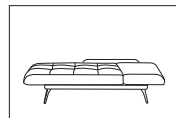
2. Sitz von der Seite nach vorn ziehen



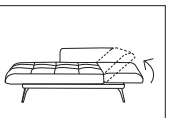
3. Armteil zum Sitz drücken...



4. ...und nach unten abklappen



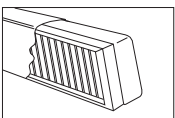
5. Liegeposition



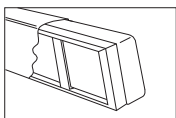
6. Armteil aus Liegeposition leicht nach oben rastern in Relaxposition

AUSFÜHRUNGEN Je nach Modell sind Einzelleger in unterschiedlichen Maßen, Qualitäten und Varianten erhältlich

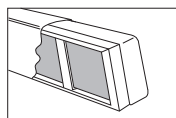
Sitz- und Liegeflächenunterfederungen



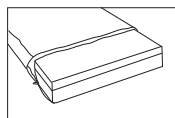
Lattenrostrahmen



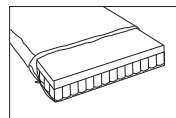
Rahmen mit Bodenplatte



Rahmen mit Silikonmatte




Polyschaum



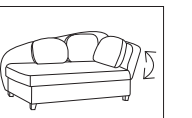
Federkern

Polsterungen

Armteile davorstehend



links abklappbar



rechts abklappbar

Fußausführungen je nach Modell



Holzfüße



Holzfüße



Metallfüße

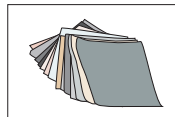


Metallfüße
chrom



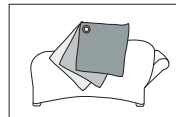
Metallfüße
schwarz

Stoffe

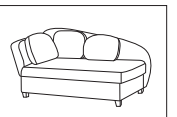


Stoffauswahl

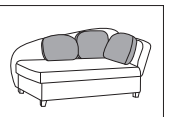
Verarbeitung



je nach Modell Serie oder optional Rückwand echt Möbelstoff



einfarbig



zweifarbig

ZUBEHÖR optional Kissen vom Originalmodell oder Deko/Wurfkissen nach Wahl

