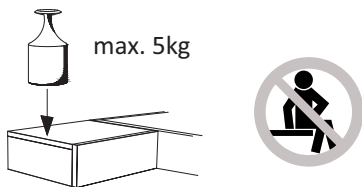


# Hasena Warn- und Sicherheitshinweise EU-Produktsicherheitsverordnung 2023/988

Diese Übersicht fasst alle Warn- und Sicherheitshinweise der Produktkategorien mit Warn- und Sicherheitshinweisen der Hasena AG zusammen. Die Hinweise dienen dem sicheren Umgang und der optimalen Nutzung der Produkte und richten sich an alle Anwenderinnen und Anwender. Die nachfolgenden Warn- und Sicherheitshinweise gelten ausschliesslich für Produkte der Hasena AG und sind nicht auf Produkte anderer Hersteller übertragbar. Alle Hasena Warn- und Sicherheitshinweise sind in den Montageanleitungen aufgeführt. Die Montageanleitungen liegen der Produktverpackung bei.


## Nachttische/Tablare mit Montage am Bettgestell

Bei Nachttischen und Tablaren, welche direkt am Bettgestell befestigt sind auf die maximale Belastungsgrenze von 5 kg achten.



## Kommoden mit Kippsicherung

Achten sie darauf, dass ihr Möbel sicher steht und verwenden sie die Kippsicherung. Diese lässt sich leicht anbringen. Schrauben und Dübel liegen bei. Die Schrauben und Dübel, die dem Produkt beiliegen, können für die meisten massiven oder hohlen Wände verwendet werden. Wenn sie unsicher sind, was sie für die Montage benötigen, holen sie sich professionellen Rat bei einem Fachmann oder im Baumarkt. Wenn sie umziehen oder die Kommode versetzen möchten, füllen sie das Loch einfach mit Spachtelmasse. Bei einer Massivholzwand nehmen sie die Schrauben ohne Dübel.



## Lampen

Die Montageanleitung beachten und sorgfältig aufbewahren.

Die Lampen sind nur für die Verwendung im Innenbereich und in trockenen Räumen geeignet. Die Leuchte erst am Strom/Netz anschliessen, wenn die Lampe installiert ist. Bei beschädigter Netz-Zuleitung die Leuchte nicht mehr verwenden. Die Leuchte ist ein elektrisches Betriebsmittel; Kinder bitte fernhalten. Die Lichtquelle nicht mit brennbaren Gegenständen abdecken.

## **Motor-Lattenroste**

### **1.2. aus Montage-Anleitung: Bestimmungsgemässe Verwendung**

Er ist nur zum darauf Liegen und Sitzen vorgesehen. Stehen auf dem Lattenrost sowie punktuelle Belastung sind verboten. Ausserdem darf der Lattenrost Ultrafree Tec nicht als Aufstiegshilfe oder als Turn- und Spielgerät verwendet werden.

Kinder dürfen das Produkt nur unter Aufsicht von Erwachsenen verwenden. Auch psychisch, sensorisch oder geistig eingeschränkte Personen müssen bei der Bedienung beaufsichtigt werden.

Personen mit einer Herzschwäche oder einem Herzschrittmacher sollten die Nutzung explizit durch einen/eigenen Facharzt freigegeben lassen. Es ist darauf zu achten, dass Magnete (wie diese zur Befestigung des Handsenders eingesetzt werden können) auch die Nutzung einschränken können.

Instandhaltungsarbeiten (z.B. an elektrischen und elektronischen Komponenten) dürfen nur von ausgebildetem Fachpersonal durchgeführt werden!

### **1.3.2. aus Montage-Anleitung: Räumliche Grenzen**

Der Lattenrost Ultrafree Tec darf nur in Innenräumen aufgebaut und benutzt werden.

## **2.3. aus Montage-Anleitung: Allgemeine Sicherheitshinweise**

Information

Insbesondere ist sicherzustellen, dass

- das Produkt nur bestimmungsgemäss genutzt wird;
- die Betriebsanleitung stets zur Verfügung steht;
- die Komponenten nur in einem einwandfreiem, funktionstüchtigen Zustand betrieben werden. Mögliche Gefahren oder Mängel sind umgehend zu beheben;
- das gesamte System vor Feuchtigkeit geschützt wird und nicht längere Zeit der direkten Sonnenstrahlung ausgesetzt wird;
- Sicherheitseinrichtungen nicht manipuliert oder ausser Funktion gesetzt werden dürfen;
- alle am Produkt angebrachten Sicherheits- und Warnhinweise zu beachten sind, in einem leserlichen Zustand zu halten sind und nicht entfernt werden dürfen;
- Reinigungs-, Wartungs- und Instandsetzungsarbeiten nur entsprechend der Anleitung erfolgen dürfen (siehe 5.4.);

Eigenmächtige Instandsetzungen und Veränderungen, können dazu führen, dass die Haftung des Herstellers für daraus resultierende Schäden ausgeschlossen ist!

## **3. aus Montage-Anleitung: Installation Ultrafree Tec**

**Vorsicht:** Vor dem Anschluss des Netzteils an das Stromnetz vergleichen Sie bitte die Spannung des Stromnetzes mit der am Typenschild des Netzteils angegebenen Eingangsspannung. Das Typenschild befindet sich an der Unterseite des Netzteils!

Verwenden Sie nur original Netzteile vom Typ E-Power24, E-Power24N, E-Power28 oder E-Power28N.

**Gefahr:** Niemals beschädigte Netzkabel verwenden. Defekte Kabel sofort ersetzen.

### 3.2. aus Montage-Anleitung: Installation der Funkfernbedienung

Kontakt zwischen Funkfernbedienung und Motoreinheit herstellen

**Vorsicht:** Wenn Sie zwei Bettsysteme mit unterschiedlichen Handsendern betreiben wollen, darf nur das Bettsystem ans Stromnetz angeschlossen sein, das Sie mit der Frequenz des jeweiligen Handsenders synchronisieren wollen.

### 4.1. aus Montage-Anleitung: Ultrafree Tec

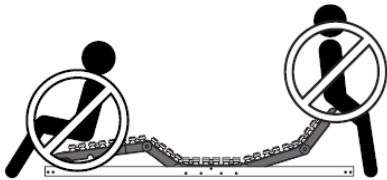
Handhabung des Handsenders/Handschalers

**Warnung:** Quetschgefahr beim Zurückfahren des Rahmens!

Vergewissern Sie sich vor allem beim Zurückfahren des Rahmens, dass sich keine Gliedmassen oder Gegenstände zwischen den beweglichen Rahmenteilen befinden.

**Vorsicht:** Überlastung der Antriebsmechanik vermeiden!

Eine Überlastung der Kopf- bzw. Fussseite sollte vermieden werden (s. Abb. unten), damit die Getriebe der Antriebsmechanik nicht beschädigt werden. Die Antriebstechnik OctoFlex ist nicht für den Dauerbetrieb geeignet. Das System darf nicht länger als 2 Minuten betätigt werden. Nach einem Dauerbetrieb von 2 Minuten muss eine Mindestpause von 10 Minuten eingehalten werden.



### 5.1. aus Montage-Anleitung: Störungsbeseitigung beim Ultrafree Tec bei Stromausfall

**Warnung:** Bei der Notabsenkung darf sich keine Person im Bett befinden!

**Vorsicht:** Die netzunabhängige Rückstellfunktion (Notabsenkung) ist kein Sicherheitssystem im Sinne der Gefahrenabwehr!

### 5.4 aus Montage-Anleitung: Wartung und Pflege

**Warnung:** Ziehen Sie vor Wartungs-/Pflegearbeiten grundsätzlich den Netzstecker und stellen Sie sicher, dass sich keine Person mehr im Bett befindet!

Bei Bedarf kann der Lattenrost Ultrafree Tec mit einem trockenen Tuch gereinigt werden. Die Antriebskomponenten und die Elektrik sind grundsätzlich vor Nässe zu schützen!



**Information:** Der Lattenrost Ultrafree Tec ist wartungsfrei. Instandsetzungsarbeiten dürfen nur von qualifizierten und geschulten Fachpersonal durchgeführt werden.



### **Elektrische Ausrüstung**

**GEFAHR:** Gefahr durch gefährliche und tödliche Stromschläge bei Berührung von stromführenden Leitungen oder Teilen der elektrischen Komponenten.

Netzkabel nicht über Ecken und scharfe Kanten ziehen, einklemmen oder abquetschen!

Den Stecker niemals am Kabel oder mit nassen Händen aus der Steckdose ziehen!

Arbeiten an stromführenden Komponenten dürfen nur von Fachpersonal durchgeführt werden!

**Information:** Geräte mit Batterien/Akkus!

Bei Nichtbenutzung des Systems über einen längeren Zeitraum (z. B. Urlaub) wird empfohlen, die Batterien aus dem Handschalter zu entnehmen und entsprechend zu lagern. Eine Verwendung von Akkus wird nicht empfohlen, ist aber generell möglich. Es führt jedoch aufgrund der geringeren Spannung (1,2 Volt Akku – 1,5 Volt Batterie) zu Einbussen in der Funktionsdauer.

Die theoretische Lebensdauer der vorgeschriebenen Mignon-Alkaline Batterien, Typ R6 AA UM3, liegt bei angenommenen 5 Verstellungen pro Tag bei ca. 3 Jahren. Für eine dauerhafte und sichere Funktion wird jedoch vorsorglich empfohlen, nach ca. 2 Jahren die Batterien zu erneuern. Batterien/Akkus müssen aus dem Altgerät entfernt werden, bevor es verschrottet wird.

**Vorsicht:** Das Gerät ist vom Netz zu trennen, bevor die Batterie/der Akku entnommen wird.

### **5.5 aus Montage-Anleitung: Demontage**

#### **Motor - OctoFlex**

#### **Vorsicht: Unfallgefahr**

Sie dürfen elektrische Komponenten nur bei gezogenem Netzstecker anschliessen oder trennen!

#### **Vorsicht: Quetschgefahr**

Führen Sie Montagearbeiten am Antrieb in der lastfreien Position durch. Nur in der lastfreien Position wird die Quetschgefahr vermieden.

## Konformitätserklärung

Wir, Hasena AG, mit Sitz in CH-4105 Biel-Benken, Leymenstrasse 10, erklären hiermit, dass alle Produkte aus dem laufenden Sortiment den grundlegenden Anforderungen und den relevanten Bestimmungen der folgenden EU-Richtlinien und Verordnungen entsprechen:

- Verordnung (EU) 2023/988 über die allgemeine Produktsicherheit
- Richtlinie 2011/65/EU zur Beschränkung der Verwendung bestimmter gefährlicher Stoffe (RoHS)

Folgende harmonisierte Norm wurde angewendet, um die Konformität sicherzustellen:

- EN 301 489-1 (Elektromagnetische Verträglichkeit)

Biel-Benken, 01.10.2024



Nadja Schuppler  
Leiterin Einkauf



Marco Vaccaro  
Leiter Verkauf