

HOMESTORY

WOHNEN, WIE ES DIR GEFÄLLT.

KOLLEKTION 2024



Schön, dass du da bist: Willkommen

IN DEINEM ZUHAUSE.

Mit set one erfindest du dich

jeden Tag aufs Neue! Unsere Möbel
sind so individuell wie du selbst!

setone
by Musterring

**DU WILLST DEINE MÖBEL
ONLINE SHOPPEN?**

Das ist ganz einfach.

Besuche unseren Webshop im Internet:
www.set-one-by-musterring.de



Jochen Stockmann
Geschäftsführer set one

FINDE DEINEN STYLE – MIT **SET ONE** BY MUSTERRING!

Sich trendgerecht einrichten. Freunde empfangen,
feiern bis zum Abwinken. Chillen und neue Kraft
sammeln. Ein Hoch auf das Zuhause!

Unser Leben benötigt immer wieder frische Impulse. Das Alte loszulassen, um sich Neuem zu öffnen – gerade beim Einrichten ist das eine gute Idee, denn neue Möbel sind mit einem aufregenden Lebensgefühl verbunden! Es macht wieder richtig Spaß, zu Hause zu sein und das besondere Flair zu genießen.

Ob du deine erste eigene Wohnung ausstatten willst oder nach Inspiration für dein bestehendes Zuhause suchst – **set one** by Musterring bietet dir alle Möglichkeiten. In dieser Ausgabe der **HOMESTORY** präsentieren wir wieder trendige Wohnideen für alle Bereiche, vom Wohn- und Esszimmer über die Küche, den Flur und das Schlafzimmer bis zum Homeoffice. Entdecke deinen persönlichen Stil – bei der Suche sind wir gerne behilflich.

Wo du unsere Möbel findest? Das und noch viel mehr verrät dir unsere Website unter www.set-one-by-musterring.de.

Und nun viel Spaß beim Blättern!

Herzlichst,
Jochen Stockmann

INHALT

S. 10-11



S. 46-47



S. 64-65



S. 92-93



S. 88-89



Unsere Kollektion zaubert Dir ein

LÄCHELN INS GESICHT.

set one hat die cleveren Wohnideen: kreativ, durchdacht und funktional. Bei uns findest du garantiert deine Lieblingsmöbel.



WOHNEN

08 – 41

- quincy 10-13
- jackson 14-17
- riverside 18-19
- lancaster 20-23
- tacoma 24-27
- chicago 28-33
- york 34-39
- york-dielen 40-41

KÜCHEN

42 – 47

- nashville 44-47

SPEISEN

48 – 67

- winston | chicago 50-51
- jackson | lakewood | seattle 52-53
- lakewood | winston 54-55
- new atlanta | el paso 56-57
- baltimore | el paso 58-59
- chicago | lakewood | frisco 60-61
- Stuhlkreis 62-63
- york | frisco 64-65

POLSTER

68 – 89

- SO 1200 70-71
- SO 1450 72-73
- SO 3400 74-77
- SO 3500 78-79
- SO 3600 80-81
- SO 4100 82-83
- SO 4300 84-85
- SO 4400 86-87
- SO 4500 88-89

SCHLAFEN 90 – 109

- cary 92-93
- richmond 94-95
- fairfield 96-99
- florida 100-101
- denver 102-103
- henderson 104-107
- oakland 108-109

GUT ZU WISSEN

- Editorial 3
- Qualität & Garantie 6-7
- Oberflächenpflege 66-67
- Webshop & Instagram 110-111
- Pflegeprodukte 112





Geprüfte Qualität –

5 JAHRE GARANTIE



DIE JUNGE MARKE VON MUSTERRING

set one ist eine mitnahmefähige Kollektion für alle Jungen und Junggebliebenen. Der Zusatz „by Musterring“ im Logo macht klar: Wie schon bei Musterring wird auch bei set one Qualität großgeschrieben. Nicht bloß die technisch-funktionale Produktqualität, sondern die Lebensqualität insgesamt. set one steht für Stilsicherheit, Selbstinszenierung und Freude am modernen Einrichten.

Material- und Verarbeitungsqualität garantieren wir durch streng kontrollierte Richtlinien und gewähren unseren Kunden eine **5-Jahres-Garantie**, die im set one Gütepass verbrieft wird. Damit du viele Jahre Freude mit deinen Möbeln hast, klären wir dich darin umfassend über Herstellervorgaben sowie warentypische Eigenschaften auf und geben Tipps für die tägliche Nutzung und Pflege.



Qualität hat einen Namen! Kennlich gemacht durch Plaketten, die für eine zuverlässige Marke stehen und dir die Sicherheit geben.

5
Jahre
Garantie

SET ONE BY MUSTERRING

- ... bedeutet Qualität und Top-Design
- ... ist mit einer 5-Jahres-Garantie ausgestattet
- ... ist besonders aufbau- und montagefreundlich
- ... steht für jugendlich-modernes Einrichten
- ... bietet viele Farben, Formen und Funktionen
- ... verwendet nur schadstoffgeprüfte, umweltfreundliche und gesundheitlich unbedenkliche Materialien



WOHNEN

DEIN ZUHAUSE,
DEINE REGELN!

BEIM EINRICHTEN STEHEN DIR
ALLE MÖGLICHKEITEN OFFEN.
UNSERE WOHNPROGRAMME
PASSEN SICH FLEXIBEL
DEINEN WÜNSCHEN AN!

08 - 41

Was ist eigentlich „guter Geschmack“? Ganz klar:
Genau der Style, mit dem du ganz du selbst bist.
Richte dich darauf ein!

Stilvoll und perfekt für gemütliche

STUNDEN.

Beleuchtung
inklusive

SCHON GESEHEN?
Mehr Infos zu unserem
Sessel **SO 1450** findest
du auch auf den
Seiten 72 – 73.



1 | quincy Vorschlag 28, Anthrazit / Coast Evoke Eiche, Rückwand: Coast Evoke Eiche-Nachbildung, ca. B 300, H 207, T 40 cm. Zubehör: Wandbord ZAMF03, Anthrazit / Coast Evoke Eiche-Nachbildung.

2 | SO 1450 Sessel (30-D) mit Dreh- und Wippfunktion, Cord GCT 333 olive green, PG 8, Fuß Drehring, ca. B 80, H 96, SH 44, T 88, ST 56 cm.

3 | SO 1450 Hocker (52), Bezug: Cord GCT 333 olive green, PG 8, Füße: Kunststoffgleiter, ca. B 54, H 41, T 57 cm.

4 | quincy Couchtisch ZAMT03, Anthrazit / Coast Evoke Eiche-Nachbildung, ca. 95 x 55, H 48/68 cm.

5 | quincy Vitrine ZAMV05, Anthrazit / Coast Evoke Eiche-Nachbildung, ca. B 135, H 154, T 40 cm.

6 | SO 1200 Vorschlag, Cord GCT11, cream (SG 8), bestehen aus: 110-T-106 Anreihsofa, 1-sitzig, Armlehne links (B 137 cm) inkl. 1 Rückenlehnen- und 1 Sitztiefenverstellung, 846-K-107 Longchair, Armlehne rechts (B 139 cm), Fuß H256 Eiche, H 6,5 cm, ca. 276 x 198, H 77, SH 43, T 60/63 cm.



1 | Sideboard ZAMK02, Lichtgrau / Eiche-Nachbildung, inkl. LED-Beleuchtung mit Fußschalter, ca. B 160, H 82, T 40 cm.

2 | SO 3500 Vorschlag, Longlife easy slate (PG 2), Fuß: Metallfuß, schwarz, H ca. 18 cm, bestehend aus: CanGXLKV Canape gerade X links inkl. 1 Kopfteilverstellung, 3KVAhoR Anreihsofa 3-sitzig mit Hocker rechts inkl. 2 Kopfteilverstellungen.

3 | quincy Wohnkombination, Lichtgrau / Eiche-Nachbildung, bestehend aus: 2 x ZAMF03, je ca. B 120 H 53, T 40 cm, 2 x Hängevitrine ZAMV01, inkl. LED-Beleuchtung mit Fußschalter, je ca. B 45, H 140, T 40 cm, Wandbord ZAMP03, ca. B 150, H 20, T 22 cm.

4 | quincy Vitrine ZAMV05, Lichtgrau / Coast Evoke Eiche-Nachbildung, ca. B 135, H 154, T 40 cm.



4



1 | jackson Highboard 2646, Eiche furniert, Rückwand: Eiche massiv, inkl. LED-Beleuchtung, ca. B 150, H 130, T 40 cm.

2 | SO 4400 Vorschlag 5587_100_FKT, Stoff Joy cream (PG 13), bestehend aus: Anreihsofa, 1-sitzig, Armlehne links, Longchair, Armlehne rechts inkl. motorischer Bettfunktion, 2 Armlehnerstellungen und 2 Kopfteilverstellungen (manuell), Metall, schwarz matt, ca. 262 x 170, H 84-104, H 45, ST 58/118, T 170 cm.

3 | jackson Couchtisch 2651, Eiche furniert, Kufen: Metall, schwarz pulverbeschichtet, ca. 110 x 70, H 40 cm.

4 | jackson Vorschlag 303, Eiche massiv / Eiche furniert, Kufen: Metall, schwarz pulverbeschichtet, inkl. LED-Beleuchtung, ca. B 215, H 198, T 40 cm.



Natürliche Schönheit für

DEIN ZUHAUSE.

Beleuchtung
inklusive


Ab jetzt freust du dich immer

AUF ZUHAUSE.

Beleuchtung
inklusive

1

2



1 | jackson Wohnkombination, Eiche massiv, Eiche furniert, bestehend aus Vitrine schmal 2647, ca. B 50, H 198, T 40 cm, Lowboard klein 2643, ca. B 210, H 51, T 45 cm, Wandpaneel mit Regal 2649, ca. B 160, H 129, T 30 cm.

2 | jackson Couchtisch 2651, Eiche massiv, ca. B 110, H 40, T 70 cm.

DIE KUNST DER GERÄUMIGKEIT – MODERNE KOMMODEN FÜR STILVOLLE AUFBEWAHRUNG!

In der heutigen Zeit, in der minimalistisches Design und clevere Raumaussnutzung immer mehr an Bedeutung gewinnen, erfreuen sich geräumige Kommoden einer wachsenden Beliebtheit. Diese Möbelstücke sind nicht nur äußerst funktional, sondern auch stilvolle Akzente für jedes Zuhause.


1 | riverside Sideboard KO-04-82, vulkan-schwarz supermatt, 4 Schubkästen inkl. Push-to-open, mit Metallfüße schwarzgrau, B 82, H 112, T 42 cm.

2 | riverside Sideboard KO-04-121, vulkan-schwarz supermatt, 4 Schubkästen inkl. Push-to-open, mit Metallfüße schwarzgrau, ca. B 121, H 112, T 42 cm.

3 | riverside Sideboard KO-14-131, vulkan-schwarz supermatt, 1 Tür, 4 Schubkästen, inkl. Push-to-open, mit Metallfüße schwarzgrau, ca. B 131, H 112, T 42 cm.

4 | riverside Sideboard KO-14-169, vulkan-schwarz supermatt, 1 Tür, 4 Schubkästen, inkl. Push-to-open, mit Metallfüße schwarzgrau, ca. B 169, H 112, T 42 cm.

Auch in ice white supermatt lieferbar.




Auch ohne Füße erhältlich.



Setze jetzt ästhetische Akzente in jedem

DEINER RÄUME.

Die Vielseitigkeit unserer Kommoden:
Funktion und Design im Einklang!



Genau dein Einrichtungsstil: mit Möbeln

VON SET ONE.



1 | lancaster Vorschlag 280-B, bestehend aus: Vitrine 01, Sideboard 55, Vitrine 02, grau anthrazit/Eiche-Ribbeck Cognac-Nachbildung, Sichtbare Rückwände: Eiche-Ribbeck Cognac-Nachbildung (glatt), Vitrinenfächer: Klarglas, Beleuchtete Böden: Milchglas, Metallgriff: grau, ca. B 300, H 206, T 44 cm.

2 | frisco Stuhl 5702-04-559, Bezug: Microfaser Cowboy grey, ca. B 60, H 84, SH 49, ST 43, T 65 cm (siehe auch **Seite 57**).

3 | lancaster Esstisch 73-B, mit fester Platte, Tisch- und Bodenplatte: Eiche-Ribbeck Cognac-Nachbildung, Säule: grau anthrazit, ca. B 180, H 75, T 90 cm.

4 | lancaster Vitrine 05 + 06, grau anthrazit/Eiche-Ribbeck Cognac-Nachbildung, sichtbare Rückwände: Eiche-Ribbeck Cognac-Nachbildung (glatt), Glasfachböden mit LED-Beleuchtung, Metallgriff: grau, ca. je B 50, H 146, T 37 cm.



Stimmungsvolle **Akzentbeleuchtung** im Vitrinenboden sorgt für angenehmes Licht.

Hier kommt deine neue

WOHLFÜHLOASE.



„lancaster“ ist die perfekte Wahl, wenn du deine Möbel ohne Schnörkel liebst! Die Ausführung passt garantiert immer. Gradlinig und direkt!

1 | lancaster Vorschlag 76-A, Korpus und Front: Weiß matt, Absetzung: Artisan-Eiche-Nachbildung, sichtbare Rückwand: Weiß 3D-Nachbildung (geschroppt), Vitrinenfachboden Glas inkl. LED-Beleuchtung, Glas-Abdeckblatt Lowboard inkl. LED-Beleuchtung, Metallgriff: grau, ca. B 300, H 206, T 44 cm.

2 | lancaster Couchtisch 72-A, Tisch- und Bodenplatte: Artisan-Eiche-Nachbildung, Säule: Weiß matt, Tischplatte mit Nische, ca. B 110, H 45, T 65 cm.

3 | lancaster Highboard 52-A, Korpus und Front: Weiß matt, 1 offenes Fach mit Boden aus Glas inkl. LED-Beleuchtung und Absetzung Artisan-Eiche-Nachbildung, ca. B 120, H 146, T 37 cm.

4 | SO 4100 Vorschlag 3, Bezug: Indian 10, grau, PG 11, Sitzkomfort: Polyätherschaum, Sitzhöhe: Typ A, 43 cm, Fuß Rolle, Metall chromfarbig, Schenkelmaß: 225 x 365 x 190 cm, H 80–98 cm.



Relaxed liegen? Mehr zu unserem Sofa „SO 4100“ findest du auch auf den **Seiten 82–83**.



Couchtisch 65-A
ca. 90 x 90, H 45 cm



1 | tacoma Highboard 03-A, Korpus: Weiß Arctic, Front: Weiß Arctic Hochglanz, sichtbare Rückwand: Rindholz-Eiche massiv, lackiert / Schiefer-Optik, optional mit LED-Rückwandbeleuchtung, Kaltlicht, ca. B 90, H 143, T 37 cm.

2 | tacoma Sideboard 53, Korpus: Weiß Arctic, Front: Weiß Arctic Hochglanz, sichtbare Rückwand: Rindholz-Eiche massiv, lackiert / Schiefer-Optik, ca. B 180, H 95, T 44 cm. Optional: LED-Beleuchtung.

3 | tacoma Vorschlag 4-A, Korpus: Weiß Arctic, Front: Weiß Arctic Hochglanz, sichtbare Rückwand: Rindholz-Eiche massiv, lackiert / Schiefer-Optik, ca. B 286, H 207, T 50 cm. Optional: LED-Beleuchtung.

Nur das Beste für deine

BÜHNE DES LEBENS.

Die sichtbare Rückwand aus Rindholz-Eiche massiv, lackiert, und Schiefer-Optik ist **DER** absolute Hingucker!





1 | **tacoma Vorschlag 2-B**, Korpus: Grafit, Front: Grafit matt, Rückwände: Rindholz-Eiche massiv, lackiert/Schiefer-Optik, ca. B 331, H 207, T 50 cm.

2 | **tacoma Wohnkombination 11-B**, Korpus: Grafit, Front: grafit matt, sichtbare Rückwände: Rindholz-Eiche massiv, lackiert, ca. B 331, H 207, T 44 cm.

Optional: LED-Beleuchtung.



3 | **tacoma Hängepaneel 44-A/B**, Rindholz-Eiche massiv, lackiert / Schiefer-Optik, Böden Weiß Artic oder grafit, optional LED-Rückwandbeleuchtung, Kaltlicht, ca. B 56, H 172, T 23 cm.

Pure Wohlfühlatmosphäre - spielend leicht kombinierst du deine Möbel so, wie du es willst!

Typ 44-A



Umsatz durch Einsatz: in deinem neuen
HOMEOFFICE.



Der Schreibtisch bietet dir mit **3 Schubkästen** und einer rückseitigen **Öffnung** Platz für alles, was im Homeoffice wichtig sein könnte! **Let's work it!**



- 1 | chicago Schreibtisch 0220-03**, 3 Schubkästen, 1 offenes Fach (Rückseite), 1 Metallgestell, schwarz matt, Ausführung: Flamed wood black (D1088), ca. B 140, H 78, T 70 cm.
- 2 | seattle Armlehnstuhl 830018**, Bezug: Raven 18 anthrazit, vorne mit Steppheftung, Stativgestell Quadratrohr, schwarz pulverbeschichtet, 360° drehbar, ca. B 61, H 85, T 64 cm.
- 3 | chicago Hängeregale HR-00-120**, Ausführung: matt anthrazit (D1071), 3 offene Fächer, ca. B 120, H 22, T 32 cm.
- 4 | chicago Hängeschranksekretär HS-001**, 2 offene Fächer, 1 Klappe, Ausführung: Flamed wood black (D1088), ca. B 80, H 58, T 25 cm.



MÄNNERABEND.



Jetzt zieht das Flair der Metropole bei dir ein!
„chicago“ ist das Programm für alle, die den
modernen Lifestyle lieben.




- 1 | chicago Lowboard LB-23**, Flamed wood black/matt kreidegrau, ca. B 235, H 78 (inkl. Kufe H 15 cm), T 45 cm.
- 2 | chicago Hängeregal HR-00-120**, Flamed wood black, ca. B 22, H 120, T 32 cm.
- 3 | chicago Hängeelement HS-1-120**, Flamed wood black, ca. B 38, H 120, T 32 cm.
- 4 | akron Vierfußstuhl 831010**, Bezug: Brego 10 dunkelgrau, außen mit Rauten-Steppnaht inklusive Kedernaht, Rundrohrgestell schwarz pulverbeschichtet, ca. B 61, H 85, T 64 cm.
- 5 | chicago Esstisch 160-B**, Tischplatte: flamed wood black (D1088), Schweizer Kante, Gestell: eckig, schwarz matt (L1011), ca. 160 (210) x 90, H 75 cm.



Der neue Schick: markant, geradlinig &

TOPMODERN.



Standhaft! „chicago“ macht auch als bodennahe Variante eine gute Figur.

1 | chicago Vitrine VR-1-1GL, Korpus: Flamed wood black (D1088), Front: matt kreidegrau (D1097), ca. B 109, H 179, T 42 cm, Zubehör: 1 x 0075 2er-Set Kufe, anthrazit. **2 | chicago Vorschlag 12** bestehend aus: 1 x Lowboard LB-23, 4044393330326 Korpus: Flamed wood black (D1088), Front: matt kreidegrau (D1097), ca. B 235, H 63, T 45 cm, 1 x Hängeregal HR-00-120, 4044393330333: flamed wood black (D1088), ca. B 22, H 120, T 32 cm, 1 x Hängeelement HS-1-120, 4044393330340: flamed wood black (D1088), ca. B 38, H 120, T 32 cm, ca. Gesamtmaß: ca. B 273, H ca. 208, T 45 cm, Zubehör: 1 x 0075 2er-Set Kufe, anthrazit. **3 | chicago Lowboard LB-111**, Korpus: matt anthrazit, Front: Glas glänzend, anthrazit lackiert, Oberplatte: Glas glänzend, anthrazit lackiert, Winkelfuß, ca. B 177, H 66, T 45 cm.




3



Freundlich, schick und tierisch gemütlich: der

VINTAGE-LOOK.



1

2

3

5

4

Du kommst gerne nach Hause, weil du hier
du selbst sein kannst – mit deiner Art zu
leben und zu wohnen.

1 | york Vorschlag 07-D, Ausführung: Graphite, Absetzung: Artisan-Eiche-Nachbildung, sichtbare Rückwände: Artisan-Eiche-3D-Nachbildung (geschroppt), ca. B 370, H 207, T 51 cm.

2 | SO 3400 Polsterkombination Vorschlag 1, Bezug: Famosa Grey, Schenkmaß ca. 220x317 cm, optional: Kopfpolsterverstellung, Schubkasten beim Kombielement, Querschläfer-Funktion beim Anreihsofa.

3 | york Couchtisch 64-D, Gestell: Graphite, Tischplatte: Artisan-Eiche-Nachbildung, ca. 90 x 90, H 40 cm.

4 | SO 1450 Sessel 30-D mit Dreh- und Wippfunktion, 2 Sitzkomfortvarianten, Bezug: DPR 129, Graphite grey, Fuß: Drehring, ca. B 80, H 96, T 88 cm.

5 | SO 1450 Hocker 52, Bezug: DPR 129, Graphite grey, Kunststoffgleiter, ca. B 54, H 41, T 57 cm.



„SO 1450“ mit toller
Dreh- und Wippfunktion.



Mehr Infos auch auf
den **Seiten 72 – 73**.

1 | **york Couchtisch 65-B**, Gestell: Pino-Aurelio-Nachbildung, Tischplatte: Eiche-Nelson-Nachbildung, ca. 70 x 110, H 40 cm.

2 | **york Vorschlag 11-B**, Ausführung: Pino-Aurelio-Nachbildung, Absetzung: Eiche-Nelson-Nachbildung, sichtbare Rückwände: Eiche-Nelson-3D-Nachbildung (geschroppt), ca. B 374, H 207, T 51 cm.

Entscheide dich für den

BESTSELLER.

Mit „york“ hält der Landhaus-Stil Einzug in dein Zuhause! Damit beweist du erstklassigen Geschmack!



HOMEOFFICE.



1



2



1 | york Schreibtisch 213-B, Schreibtischplatte mit Kranzprofil: Eiche-Nelson-Nachbildung, Gestell mit 3 Wangen: Pino-Aurelio-Nachbildung, ca. 165 x 80, H 79 cm. **2 | york Schreibtisch 211-B**, Schreibtischgestell mit 4 Füßen: Pino-Aurelio-Nachbildung, Schreibtischplatte mit Kranzprofil: Eiche-Nelson-Nachbildung, ca. 180 x 80, H 75 cm. **Rollcontainer 212-B**, Korpus und Front: Pino-Aurelio-Nachbildung, Abdeckblatt mit Kranzprofil: Eiche-Nelson-Nachbildung, ca. B 61, H 60, T 64 cm. **3 | york Regalelement 201-B**, Ausführung: Pino-Aurelio-Nachbildung, Absetzung: Eiche-Nelson-Nachbildung, sichtbare Rückwand: Pino-Aurelio-3D-Nachbildung (geschroppt), LED-Beleuchtung und Softabstoppung optional, ca. B 129, H 207, T 42 cm.

4 | york Regalelement 202-B, Korpus und Front: Pino-Aurelio-Nachbildung, Abdeckblatt: Eiche-Nelson-Nachbildung, Softabstoppung optional, ca. B 129, H 207, T 42 cm.

5 | york Regalelement 203-B, Korpus und Front: Pino-Aurelio-Nachbildung, sichtbare Rückwand: Pino-Aurelio-3D-Nachbildung (geschroppt), Abdeckblatt: Eiche-Nelson-Nachbildung, LED-Beleuchtung und Softabstoppung optional, ca. B 184, H 207, T 42 cm.

3



4



5





Komm heim, bring

GLÜCK HEREIN.



1



2



3

Alles gut & sicher verstaut?
Schön sortiert und aufgeräumt.
Deine Schuhe finden in dem geräumigen Schuhschrank Platz!



4

5

6



4 | york-dielen Vorschlag GA-60-B, Ausführung: Pino-Aurelio-Nachbildung, Absetzung: Eiche-Nelson-Nachbildung, sichtbare Rückwände: Eiche-Nelson-3D-Nachbildung (geschroppt), ca. B 275, H 207, T 51 cm. **5 | york-dielen Schuhschrank GA-06-B**, Ausführung: Pino-Aurelio-Nachbildung, Absetzung: Eiche-Nelson-Nachbildung, sichtbare Rückwände: Eiche-Nelson-3D-Nachbildung (geschroppt), ca. B 75, H 108, T 42 cm. **6 | york-dielen Highboard GA-16-B**, Ausführung: Pino-Aurelio-Nachbildung, Absetzung: Eiche-Nelson-Nachbildung, sichtbare Rückwände: Eiche-Nelson-3D-Nachbildung (geschroppt), ca. B 75, H 108, T 42 cm.

Die beste Kochshow findet in der eigenen Küche statt. Denn was hier zubereitet wird, kannst du anschließend auch selbst genießen!



KÜCHEN

DIE NEUE KÜCHE STEHT.
DER SPASS BEGINNT!

KOCHEN ZÄHLT HEUTE ZU DEN TRENDIGSTEN FREIZEIT-BESCHÄFTIGUNGEN. DIE WICHTIGSTE ZUTAT: EINE EBENSO TRENDIGE KÜCHE!

42 - 47



Für meine neue Küche bin ich Feuer

UND FLAMME.

MICH GIBT ES AUCH ONLINE



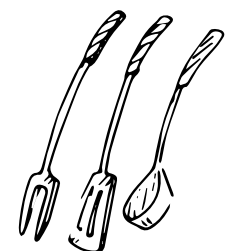
1 | nashville Vorschlag 84-205-Z1,
Korpus, Hängeschränke, Wandbord und Arbeitsplatte: Artisan-Eiche-Nachbildung, Front: Weiß Hochglanz, Sockel: weiß, Griffleiste: Kunststoff, Metalloptik, ca. B 306, H 211, T 60 cm.



2 | nashville Vorschlag 84-218-Z2,
Korpus, Front und Sockel: Anthrazit, Arbeitsplatte, Abdeckblatt, Hängeschränke und Wandbord: Elegance Endgrain Oak-Nachbildung, Griffleiste: Metall-Bügelgriff, Lack schwarz matt, ca. B 340, H 149, T 60 cm.



3 | nashville Vorschlag 84-217-Z2,
Korpus, Front und Sockel: Anthrazit, Arbeitsplatte: Elegance Endgrain Oak-Nachbildung, Griffleiste: Metall-Bügelgriff, Lack schwarz matt, ca. B 180, H 87, T 90 cm.



EINE KUNST.

MICH GIBT
ES AUCH
ONLINE

Technik inklusive! Wir machen es dir besonders einfach und liefern die E-Geräte gleich mit!

1 | nashville Küchenzeile 8G-220-Z1 mit E-Geräten, Fronten: weiß matt, Korpus/Sockel: weiß matt, Hängeschränke und Arbeitsplatte: Artisan Eiche-Nachbildung, Griffleiste: Kunststoff schwarz matt, bestehend aus: 1 x Highboard: für Einbaukühlschrank & Backofen, 1 x Küchenzeile, 2 x Hängeschrank mit Glastüren, Elektro-Geräte: Einbaukühlschrank EKS 1660, Backofen EB-60AU, Ceranfeld KMC-60AU, Einbaugeschirrspüler EGSP 1261 V, Kamindunstabzugshaube KH 1721-3E, ca. B 320, H 230, T 60 cm.

2 | nashville Regal 35-220-Z0, Rahmengerüst: Metall schwarz matt, Regalböden: Artisan Eiche-Nachbildung, ca. B 90, H 50, T 30 cm.

3 | nashville Kücheninsel 84-221-Z1, Fronten: weiß matt, Korpus/Sockel: weiß matt, Arbeitsplatte: Artisan Eiche-Nachbildung, Griffleiste: Kunststoff schwarz matt, Glashalter: Chrom glänzend, Das Kochfeld ist auch in der Insel planbar, ca. B 143, H 91, T 90 cm.

SPEISEN

**KLEINE UND GRÖßERE
AUSZEITEN GENIEßEN!**

LASS ES DIR UND DEINEN
FREUNDEN GUT GEHEN! MIT
LECKEREM ESSEN, COOLEN
DRINKS – SOWIE RICHTIG
SCHICKEN UND BEQUEMEN
ESSZIMMERMÖBELN!

48 – 67

Ein gedeckter Tisch, komfortable Stühle, äußerst
ansehnliche Sideboards und Vitrinen – dies wird
sicher nicht das letzte Treffen sein!

Wir bei set one haben den

RICHTIGEN DREH RAUS.

**Ganz schön clever!**

Der Stuhl kehrt immer in seine Ausgangsposition zurück!



1 | chicago Esstisch 160 (4044393277089),
Gestell: graphit (D1063), Tischplatte: Glas
glänzend, anthrazit lackiert (G1015), ca. 160
(210) x 90, H 76 cm.

2 | winston Armlehnenstuhl 8202-04-647,
180° Drehfunktion mit Rückholfunktion,
Micro-Taschenfederkern, Gestell Stativ, Eisen
schwarz Bezug: Brego silver, ca. B 58, H 89,
SH 50, T 62, ST 45 cm.

Außerdem in den Farben:

- 640 Brego anthrazit
- 645 Brego taupe erhältlich



640 Brego anthrazit **645 Brego taupe**

Genuss hat ein ganz

NEUES ZENTRUM.

MICH GIBT
ES AUCH
ONLINE

1

3

2

1 | jackson Highboard 2646, Eiche massiv / Eiche furniert, inkl. LED-Beleuchtung, ca. B 150, H 130, T 40 cm.

2 | seattle Armlehnstuhl 830022, Raven 22 cremeweiß, vorne mit Steppheftung, Stativgestell Quadratrohr, schwarz pulverbeschichtet, 360° drehbar, ca. B 61, H 85, T 64 cm.

3 | lakewood Esstisch (TD042302), Platte Eiche massiv geölt mit Schweizer Kante, Massivholz 3 cm (Aufdopplung), Gestell Metall, schwarz lackiert, ca. B 180 x T 100, H 75 cm.



Nimm Platz! Das extra weiche Sitzpolster ist super bequem!



Raven 06
hellgrau



Raven 18
anthrazit

Komme in unseren **STUHLKREIS** und entdecke eine große Auswahl an Sitzmöbeln, die dein Esszimmer schöner machen. Auf den **Seiten 62 – 63** haben wir dir die Highlights zusammengestellt.

Um deinen Esstisch dreht sich

DAS LEBEN.

1 | lakewood Esstisch TD062307 mit Metallgestell, schwarz lackiert mit fester Platte: Ellipse mit schweizer Kante, Massivholz 2,5 cm, Eiche massiv geölt, ca. B 240 x T 110, H 75 cm.

2 | winston Armlehnstuhl 8208-04-645, Bezug: Brego taupe, Sitz: Micro-Taschenfederkern, Gestell: Stativ, Eisen schwarz, 180° Drehfunktion mit Rückholfunktion, ca. B 58, H 89, T 62 cm.

3 | lakewood Esstisch TD022418 mit Metallgestell, schwarz lackiert, Strebe: Eiche massiv geölt, Platte: Eiche, rechteckig mit Baumkante: Massivholz 4 cm (Aufdopplung), ca. 180x100, H 75 cm.



TISCHPLATTEN:

- Asteiche-Nachbildung artisan
- Keramik-Nachbildung schwarz
- Ice white supermatt
- Vulkanschwarz supermatt

TISCHGESTELLE:

- Asteiche-Nachbildung artisan*
- Ice white supermatt
- Vulkanschwarz supermatt

* nicht lieferbar beim Gestell U-Form schräg

Zeitloses Design für deinen

ESSBEREICH.

1 | VORSCHLAG 1 bestehend aus:

- Platte, rund:
- ausziehbar mit 1 innenliegenden Klappeinlage 40 cm, Ø 130 (170 x 130), Höhe: 2,5 cm

Gestell für Platte, rund:

- Stern-Form inkl. Verbindungselement mit Synchronauszug nebst Feststellbremse und innenliegenden Klappeinlage (Butterflybeslag) für leichteres Einlegehandling
- 102 x 68, H 73 cm

2 | VORSCHLAG 2 bestehend aus:

- Platte, rechteckig mit Schweizer Kante:
- ausziehbar mit 1 innenliegenden Einlegeplatte 50 cm, 190 (240) x 90, Höhe: 2,5 cm

Gestell für Platte, rechteckig mit Schweizer Kante:

- U-Form schräg, inkl. Verbindungselement mit Synchronauszug
- 2-er Set á 54 x 9, Höhe: 73 cm

3 | VORSCHLAG 3 bestehend aus:

- Platte, rechteckig mit Schweizer Kante:
- ausziehbar mit 1 innenliegenden Einlegeplatte 50 cm, 170 (220) x 90, Höhe: 2,5 cm

Gestell für Platte, rechteckig mit Schweizer Kante:

- X-Form inkl. Verbindungselement mit Synchronauszug
- 2-er Set á 68 x 9, Höhe: 73 cm

1 | new atlanta Vorschlag 2 (4044393356241), Platte keramik optik schwarz, rechteckig mit Schweizer Kante, Gestell vulkanschwarz supermatt U-Form schräg, ca. 190 (240) x 90, H 76 cm. **2 | el paso Armlehnstuhl 102706**, mit Stativgestell, Stoff Monza creme 90, Rücken mit Reißverschluss, Stahlgestell rau pulverbeschichtet matt schwarz, 360° drehbar, ca. B 58, H 86, SH 48, AH 65, T 62, ST 46 cm. **3 | el paso Vierfuß-Armelehnstuhl 102709**, Stoff Monza creme 90, Rücken mit Reißverschluss, Stahlgestell rau pulverbeschichtet matt schwarz, ca. B 58, H 86, SH 48, AH 65, T 62, ST 46 cm.



Vorschlag 1



Vorschlag 2



Vorschlag 3

1 | el paso Vierfuß-Armlehnstuhl 102709,
(EAN: 5713941314086), Monza Stoff creme
90, Rücken mit Reißverschluss, Gestell Stahl,
rau pulverbeschichtet in matt schwarz, ca.
B 58, H 86, SH 48, AH 65, T 62, ST 46 cm.

2 | baltimore Esstisch H000023222,
(EAN:5713941314147), Platte: Glas-Keramik
fairbanks rau in schwarz, Kreuzfuß Stahl, rau
pulverbeschichtet in matt schwarz,
ca. 200 x 100, H 75 cm.

3 | el paso Armlehnstuhl 102706 mit Stativ-
gestell (EAN:5713941314055), Monza Stoff
creme 90, Rücken mit Reißverschluss, Gestell
Stahl, rau pulverbeschichtet in matt schwarz,
360° drehbar, ca. B 58, H 86, SH48, AH 65,
T 62, ST 46 cm.



In deinem Speisezimmer leuchtet ein

HIGHLIGHT.

MICH GIBT
ES AUCH
ONLINE



Monza Stoff
beige 60



Monza Stoff
creme 90



Monza Stoff
anthrazit 130



Monza Stoff
grün 200

Endlich gefunden: eine Einrichtung

ZUM WOHLFÜHLEN.



1 | chicago Vitrine VR-1-1GL (4044393277041), Korpus matt anthrazit (D1071), Front Glas matt anthrazit lackiert (G1017), Oberplatte matt anthrazit (D1071), Füße Gleiter, ca. B 109, H 179, T 42 cm.

2 | lakewood Esstisch (TD042302), Platte Eiche massiv geölt mit Schweizer Kante, Massivholz 3 cm (Aufdopplung), Gestell Metall, schwarz lackiert, ca. B 180 x T 100, H 75 cm.

3 | frisco Armlehnstuhl (5962-04-899), Bezug Cord Rebel grey, Gestell Rundrohr, Eisen schwarz, ca. B 60, H 84, SH 49, T 65, ST 43 cm.

4 | chicago Sideboard KO-121 (4044393276181), Korpus matt anthrazit (D1071), Front Glas matt anthrazit lackiert (G1017), Oberplatte Glas matt anthrazit lackiert (G1017), Füße: Gleiter, ca. B 177, H 98, T 45 cm.

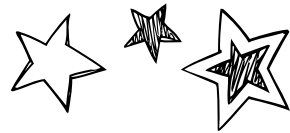
Super bequem und
schick anzusehen!
Jetzt auch in Cord



MICH GIBT
ES AUCH
ONLINE

Nimm Platz: Hier darfst du gerne

SITZENBLEIBEN.



Unsere Stuhlkollektion lässt gewiss keine Wünsche offen! Du bist eingeladen, Platz zu nehmen.

Wähle hier deinen Favoriten und bringe so ein Stück Komfort und stylische Optik in deine eigenen vier Wände. Egal ob Wohn- oder Speisezimmer! Hier sind unsere Vorschläge für dich.



SEATTLE

1 | seattle Stuhl 830006, Raven 18 anthrazit, vorne mit Steppheftung, Quadratrohrgestell, schwarz pulverbeschichtet, 360° drehbar, ca. B 61, H 85, SH 48, ST 47, T 64 cm.



EL PASO

2 | el paso Vierfuß-Armlehnstuhl 102711, Bezug: Monza Stoff grün 200, Rücken mit Reißverschluss, Gestell Stahl, rau pulverbeschichtet in matt schwarz, ca. B 58, H 86, SH 48, AH 65, T 62, ST 46 cm.

Ein gemütliches Sitzpolster und eine tolle Farbenvielfalt.



AKRON



3 | akron Stuhl 831010, Bezug: Brego 10, dunkelgrau, außen mit Rauten-Steppnaht inklusive Keder-Naht, Rundrohrgestell, schwarz pulverbeschichtet, ca. B 61, H 85, SH 49, ST 47, T 64 cm.

Erhältlich in:

- Cowboy grey und taupe
- Cord Rebel ecru, cream und grey



4




5



6

FRISCO



7



8



9

180°

4 | frisco Armlehnstuhl 5732-04-559 mit Design-Gestell, Bezug: Microfaser Cowboy Grey, Sitz und Rücken mit Komfort-Polsterschale, Rücken mit Kassettenheftung, Gestell: Rundrohr, Eisen schwarz, Gleiter, ca. B 60, H 84, SH 49, ST 43, T 65 cm.

5 | frisco Vierfuß-Armlehnstuhl 5702-04-559, Bezug: Microfaser Cowboy grey, Sitz und Rücken mit Komfort-Polsterschale, Rücken mit Kassettenheftung, Gestell: Rechteckrohr, Eisen schwarz, Gleiter Kunststoff, ca. B 60, H 84, SH 49, ST 43, T 65 cm.

6 | frisco Armlehnstuhl mit Stativgestell 5752-04-559, Bezug: Microfaser Cowboy grey, Sitz und Rücken mit Komfort-Polsterschale, Gestell: Rundrohr, Eisen schwarz, 180° drehbar mit Rückholfunktion, ca. B 60, H 84, SH 49, ST 43, T 65 cm.

7 | frisco Armlehnstuhl 5932-04-892, mit Design-Gestell: Bezug: Cord Rebel ecru, Sitz und Rücken mit Komfort-Polsterschale, Rücken mit Kassettenheftung, Gestell: Rundrohr, Eisen schwarz, Gleiter, ca. B 60, H 84, SH 49, ST 43, T 65 cm. **8 | frisco Vierfuß-Armlehnstuhl 5902-04-897**, Bezug: Cord Rebel cream, Sitz und Rücken mit Komfort-Polsterschale, Rücken mit Kassettenheftung, Gestell: Rechteckrohr, Eisen schwarz, Gleiter Kunststoff, ca. B 60, H 84, SH 49, ST 43, T 65 cm.

9 | frisco Armlehnstuhl mit Stativgestell 5962-04-889, Bezug: Cord Rebel grey, Sitz und Rücken mit Komfort-Polsterschale, Gestell: Rundrohr, Eisen schwarz, 180° drehbar mit Rückholfunktion, ca. B 60, H 84, SH 49, ST 43, T 65 cm.



MICH GIBT ES AUCH ONLINE

FONTANA



10



10 | fontana Stuhl 832011, Bezug: Velossa 11 hellgrau, außen mit Rauten-Steppnaht inklusive Keder-Naht, Rundrohrgestell, schwarz pulverbeschichtet, ca. B 61, H 85, SH 49, ST 47, T 63 cm.



Echtes Sitzvergnügen mit unglaublich

VIEL KOMFORT.

1 | york Sideboard 55-E, Korpus, Front: Pino-Aurelio-Nachbildung, Abdeckblatt, Rückwand: Artisan-Eiche-Nachbildung, Sichtbare Rückwand: Artisan-Eiche 3D-Nachbildung (geschroppt), ca. B 184, H 95, T 44 cm, 1 x 184 2er-Set LED-Nischenbeleuchtung (Warmlicht).

2 | york Esstisch 68-E, Tischplatte: Artisan-Eiche-Nachbildung, Tischbeine und Tischzarge: Pino-Aurelio-Nachbildung, Esstisch mit Synchronauszug und 2 innenliegenden Einlegeplatten à 40 cm, ca. 90 x 160 (200/240), H 76 cm.

3 | frisco Schalensessel 5702-04-555, Bezug: Microfaser Cowboy taupe, Gestell: 4-Fuß, Eisen schwarz, ca. B 60, H 84, SH 49, ST 43, T 65 cm.

4 | york Vitrine 18-E, Korpus, Front: Pino-Aurelio-Nachbildung, Abdeckblatt, Rückwand: Artisan-Eiche-Nachbildung, Sichtbare Rückwand: Artisan-Eiche 3D-Nachbildung (geschroppt), ca. B 105, H 207, T 42 cm, 1 x 237 LED-Glasbodenbeleuchtung 3er-Set (Warmlicht).



DIE PFLEGE VON TISCHPLATTEN UND OBERFLÄCHEN IST VON ENTSCHEIDENDER BEDEUTUNG, UM DIE SCHÖNHEIT UND LANGLEBIGKEIT VON MÖBELN ZU ERHALTEN.



LAKWOOD

OB HOLZ, GLAS, KUNSTSTOFF ODER STEIN – jede Materialart erfordert spezifische Pflegemaßnahmen, um vor Abnutzung, Verschmutzung und anderen Einflüssen geschützt zu werden. In diesem Zusammenhang ist es wichtig, nicht nur die richtigen Reinigungs- und Pflegeprodukte zu wählen, sondern auch effektive Techniken anzuwenden, die nicht nur die Oberflächen sauber halten, sondern auch ihre Integrität bewahren. Diese Seiten beleuchten die Bedeutung der regelmäßigen Pflege von Tischplatten und Oberflächen, gibt einen Überblick über die verschiedenen Materialien und ihre spezifischen Anforderungen und bietet praktische Tipps, um die Schönheit deiner Möbel zu bewahren und ihre Lebensdauer zu verlängern.

LAKWOOD

Tische

Bei Echtholztischen beachte bitte die warranty-typische Gebrauchsveränderung durch Lichteinwirkung. Ölbehandelte und gewachste Tischoberflächen sind in den ersten Wochen noch sehr empfindlich. Sie härten nur langsam aus und erreichen die volle Strapazierfähigkeit erst nach etwa 2 Monaten. Unter Vasen, heiße Tassen, Gläser, Teller etc. gehören Untersetzer.

Massiv- und Echtholz

Holz ist ein natürlicher Werkstoff, der ständig Feuchtigkeit aufnimmt und wieder abgibt, je nach dem Feuchtigkeitsgehalt der lokalen Umgebung. Darum sollten Möbel keiner extrem großen oder zu geringen Luftfeuchtigkeit ausgesetzt werden. Das Holz beginnt sonst wieder zu arbeiten, sich zu verziehen, raue Stellen, offene Leimfugen oder Risse zu zeigen. Das Raumklima, das für Menschen und Pflanzen am besten ist (Medizin und Wissenschaft empfehlen Jahresdurchschnittswerte von 45–55 % Luftfeuchtigkeit bei 18–21 °C Raumtemperatur – kurzfristige Abweichungen von diesen Empfehlungswerten schaden nicht), ist auch für Tische richtig. Die ausgesuchten Hölzer, die wir verarbeiten, stammen aus kontrollierter Forstwirtschaft. Auch bei der Weiterverarbeitung verwenden wir nur natürliche Materialien und produzieren so umweltfreundlich wie nur möglich.

Ölbehandelte und gewachste Oberflächen

... sind naturbelassen und pflegeintensiver als lackierte. Zur Langzeitpflege benutze am besten Spezialöl bzw. -wachs. Verwende es zum Auffrischen vor oder nach der Heizperiode, aber höchstens ein- bis zweimal im Jahr. Wir empfehlen dir das Musterring Pflegeset „Pflegeemulsion für Naturholz“. Bei stark geölten Oberflächen verwende bitte das „Möbelpflegeöl Neutral“ (siehe auch Seite 110). Achtung: Ölüberschuss muss nach fünf Minuten Einwirkzeit mit sauberen, trockenen Baumwolltüchern abgenommen werden, um ein Durchtrocknen in 24 bis 48 Stunden zu gewährleisten. Fettlösende Glas- und Spiegelreiniger dürfen nicht mit geölten Oberflächen in Kontakt kommen. Reinige nur mit trockenem haushaltsüblichen Küchenpapier und entferne stehende Feuchtigkeit (verschüttete Flüssigkeiten) immer sofort, damit keine Ränder oder Flecken entstehen.




BALTIMORE

Achtung: auf die richtige Pflege

KOMMT ES AN.

5
Jahre
Garantie



BALTIMORE

Pflege von Keramik

Durch die beständige und hitzebeständige Oberfläche braucht man bei Keramik keine spezielle Behandlung, wenn es sich um Reinigung und Pflege handelt.

Wenn Flecken entstehen, empfehlen wir einen feuchten Lappen oder ein Stück Papier zum Abwischen zu benutzen. Keramik gegen Keramik kann permanente Schäden der Oberfläche verursachen. Deshalb empfehlen wir dabei eine Unterlage zu benutzen, um Schäden zu vermeiden.

WARNUNG! Folgende Reinigungsmethoden dürfen unter KEINEN Umständen angewendet werden: Polieren des Tisches mit Scheuerschwamm oder Stahlwolle, Bleichmittel, starke Reinigungs- und Lösungsmittel und Dämpfen.

NEW ATLANTA

Melamin-Oberflächen

Bei Melaminplatten handelt es sich um ein Produkt, die ein- oder beidseitig mit einem mit Melaminharzen imprägnierten Papier beschichtet sind, das die endgültige Oberfläche bildet, die keine weitere Behandlung erfordert. Die so entstehenden Melaminharzoberflächen sind optisch ansprechend und unempfindlich gegen alle üblicherweise vorkommenden Verschmutzungen. Sie sind weitgehend kratzfest, die Farben lichtecht und verändern sich auch nach längerem Gebrauch nicht.

Die Reinigung geht ohne große Krafteinwirkung und im Normalfall auch ohne speziellen Reiniger. Leichte Verschmutzungen beseitigt man mit einem nebelfeuchten Tuch. Bei stärker verschmutzten Melamin-Oberflächen hilft oftmals schon eine leichte Spülmittel-Lösung. Bei wirklich hartnäckigem Schmutz, wie z.B. Bunt-

und Wachsmal-Flecken, empfehlen wir dir den „Musterring Möbelreiniger Öko“ (siehe auch Seite 110). Obwohl die Oberfläche relativ unempfindlich und kratzbeständig ist, sollte man Flüssigkeiten und Verunreinigungen immer zeitnah entfernen und die Fläche mit einem Küchentuch nachtrocknen, damit keine Schlieren oder Kalkränder entstehen können. Von scheuernde oder aggressive Reinigungsmittel ist abzuraten. Du kannst Schäden in Form von kleinen Kratzern, Schrammen und Unregelmäßigkeiten hinterlassen.

Durch die poren-dichte Oberfläche benötigt die Melamin-Oberfläche keine großartige Pflege oder ein besonderes Pflegemittel. Keinesfalls mit Möbelpolituren oder wachshaltige Pflegemittel experimentieren. Du greifst die Oberfläche an und dies kann zu einem fleckigen Glanz führen.



Endlich die Beine langmachen, die Augen schließen und runterkommen. Dein Sofa fängt dich unendlich sanft auf.



POLSTER

UNGLAUBLICH STYLISCH,
UNVERSCHÄMT BEQUEM!

ENTSPANNUNG IST NICHT
NUR EINE FRAGE DER INNEREN
EINSTELLUNG, SONDERN AUCH
DER RICHTIGEN COUCH!
WENN UNSERE SOFAS RUFEN,
IST WIDERSTAND ZWECKLOS!

68-89

Gib deine Träume nie auf –

SCHLAF WEITER.

3 SITZKOMFORTVARIANTEN:

- Polyätherschaum
- Kaltschaum, mittelfest, RG 40
- Kaltschaum, fest, RG 50

2 ARMLEHNENVARIANTEN:

- Armlehne A, ca. B 30 cm
- Armlehne B, ca. B 30 cm

6 FUSSVARIANTEN:

- Kunststoff-Chrom/Chrom/Buche natur mit Metallabsetzung/Metall schwarz pulverbeschichtet/Buche/Eiche geölt

Die **Rückenverstellung** kannst du individuell auf deine Bedürfnisse anpassen! **Chill & relax!**

Die **Sitztiefenverstellung** lässt sich mit wenigen Handgriffen individuell justieren!

Groß und funktional: Das Sofa lässt sich ganz bequem in eine großzügige Liegefläche verwandeln!

Das Sofa macht auch in **Stoff** eine gute Figur

Dein Favorit mit große Farbauswahl



PRODUKTVIDEO
SO 1200



Jetzt QR-Code scannen und mehr über das Sofa SO 1200 erfahren!

1 | SO 1200 Polsterkombination, Bezug: Cord GCT09, light grey, Armteil: B, Fuß: H256 Eiche, H 6,5 Vorschlag bestehend aus: 110-T-106 Anreihsofa, 1-sitzig, Armlehne links (B 137 cm) inkl. 1 Rückenlehnen- und 1 Sitztiefenverstellung 846-K-107 Longchair, Armlehne rechts (B 139), ca. B 65, H 150 cm, ca. 276 x 198, H 77, SH 43, ST 60 / 83 cm. **2 | Hocker 58-106**, Füße: H256 Eiche, H 6,5 cm, ca. B 106, H 43, T 74 cm.



Wir starten schwungvoll in den
NEUEN TAG.

Jetzt **QR-Code** scannen
und mehr über den Sessel
SO 1450 erfahren!



Die große Freiheit!
Der Sessel ist **360° drehbar**
und mit einer **Wippfunktion**
ausgestattet!

Cord GCT 11,
creme (PG 8)

1 | SO 1450 Sessel 30-D mit Dreh- und Wippfunktion, Bezug: HGA 79, dusty grey (PG 12), Füße: Drehring, ca. B 80, H 96, T 88 cm.

2 | SO 1450 Hocker 52 Bezug: HGA 79, dusty grey (PG 12), Füße: Kunststoffgleiter, ca. B 54, H 41, T 57 cm.



HGA-79



HGA-19



HGA-59



HGA-139



GCT-11



GCT-149

Welcher ist dein Typ?
Der Sessel und der Hocker
sind in **Stoff** und **Cord**
erhältlich!



BESONDERHEITEN:

- 10 Fußvarianten
- 3 Sitzqualitäten
- Kopfpolsterverstellung / Sitztiefenverstellung


 PRODUKTVIDEO
 SO 3400


Jetzt QR-Code scannen und mehr über das Sofa SO 3400 erfahren!

Du hast die Wahl:

SITZEN ODER LIEGEN.

1

Ruckzuck wird aus dem Sofa ein vollwertig bequemer Schlafplatz.

2

1 | SO 3400 Polsterkombination Vorschlag 1, Kombelement mit Anreihsofa, Sitztiefenverstellung, Bezug: Famosa Grey, PG 2, Schenkelmaß: ca. 220x317 cm, optional: Kopfpolsterverstellung, Schubkasten beim Kombelement, Querschläfer-Funktion beim Anreihsofa.

2 | SO 3400 Hocker XXLHoF, aufklappbar, fest gepolstert, Bezug: Famosa Grey, PG 2, ca. B 129, H 47, T 64 cm.



Die SO 3400 bietet dir **genug Stauraum** für Kissen und Decken.

BESONDERHEITEN:

- 3 Sitzkomfortvarianten
- 5 Fußvarianten



MICH GIBT
ES AUCH
ONLINE

1 | SO 3400 Vorschlag 2, Bezug: Cord natur (PG 2), Sitzqualität: Kaltschaum, Füße: Holzfuß, Eiche bianco, H 11 cm, ca. 315 x 195, H 84/103, T 126 cm.



Clever Funktionen für maximale
ENTSPANNUNG.

2 FUBVARIANTEN:


- Metallfuß schwarz
- Metallfuß Hochglanz chrom
(Fußhöhe: ca. 18 cm/Sitzhöhe: 45 cm)

2 SITZQUALITÄTEN:

- Federkern
- Kaltschaum



PRODUKTVIDEO
SO 3500



Jetzt **QR-Code** scannen
und mehr über das Sofa
SO 3500 erfahren!

Schick und geradlinig mit dem

GEWISSEN ETWAS.



1 | SO 3500 Vorschlag 1, Bezug: Micro-faser-Velours, Isa alu, PG 3, Fuß: Metallfuß, schwarz, ca. 18 cm, Stellfläche: ca. 192 x 329, H 87/103, T 115 cm.

Genial: Die Drehsitzfunktion ist gegen Aufpreis erhältlich! Ein tolles Feature, wenn es etwas mehr sein darf!



1 | SO 3600 Vorschlag 1 bestehend aus:
3 L3-Sitzer mit Armlehne links, LCGR Long-chair mit Armlehne rechts, Bezug: Kama blue (PG 3), Fuß: Metallfuß schwarz, H ca. 16 cm, Schenkelmaß: ca. 294 x 180, H 85, SH 44, T 106, ST 68/53 cm.

2 | SO 3600 Hocker XXXL Ho, Bezug: Kama blue (PG 3), ca. 130 x 68, H 44 cm.

2 SITZQUALITÄTEN:

- Kaltschaum
- Federkern

2 SITZHÖHEN:

- 42 cm
- 44 cm

4 FUßVARIANTEN:

- 2 Fußhöhen: 16 und 18 cm
- Ausführung: Metallfuß glänzend oder schwarz



Dein Wohnzimmer verdient mehr

BEHAGLICHKEIT.



PRODUKTVIDEO
SO 3600



1 | SO 4100 Vorschlag 3, Longchair, Sofa und Ottomane, Bezug: Euphoria grey, PG 11, inkl. Kopfteilverstellung, Fuß: Metallrolle chromfarbig, Schenkellaß: ca. 190 x 365 x 225 cm, H 80–98 cm.

2 | SO 4100 Vorschlag 2 Anreihsofa, Spitzzecke und Anreihsofa, Bezug: Euphoria grey, PG 11, Fuß: Metallrolle chromfarbig, Schenkellaß: ca. 291 x 226 cm, H 80–98 cm.

3 | SO 4100 Vorschlag 1 Anreihsofa mit Longchair, Bezug: Euphoria grey, PG 11, Fuß: Metallrolle chromfarbig, Schenkellaß: ca. 284 x 190 cm, H 80–98 cm.



Groß und funktional: Mit wenigen Handgriffen verwandelt sich das Sofa in eine großzügige und bequeme Liegefläche.



4 SITZKOMFORTVARIANTEN:

- Polyätherschaum
- Federkern
- Kaltschaum
- Boxspring

2 SITZHÖHEN:

- H 43 cm
- H 46 cm (Komforthöhe)

BESONDERHEITEN:

- Bettkastenfunktion
- Schwenkrückenfunktion
- Armlehnfunktion

Sehnsucht nach Entspannung?

AB AUFS SOFA.



Diese Polsterkombination gibt dir Raum

ZUM RELAXEN.

1 | SO 4300 Eckkombination 7581_78BA (ohne Funktion), Sofa 3-sitzig, Armlehne links, AL. Typ B, B 24 cm, inkl. 2 Schwenkrücken, inkl. 2 Nierenkissen, Sitzbreite 78 cm, Longchair, Armlehne rechts, AL. Typ A, B 39 cm, inkl. 1 Schwenkrücken, inkl. 1 Nierenkissen, Sitzbreite: 78 cm, Bezug: Portofino mustard, PG 11, Absetzung: Riviera gold, PG11, Füße: Metall schwarz matt, Polsterung: Pur-Schaum Standard, Sitzhöhe: Typ A, Standard 43 cm, 1x 0056, Kissen, 38 x 38 cm, Bezug: Riviera gold, PG 11, 1 x 0052 Kissen, 55 x 40 cm, Bezug: Riviera gold, PG 11, ca. 304 x 205, H 90 cm.




2 | SO 4300, Sofa 3-sitzig, Sitzbreite 78 cm, Armlehne links, inkl. 2 Schwenkrücken, inkl. 2 Nierenkissen, AL. Typ B, B 24 cm, Trapez-ecke Rücken fest, Sofa 1-Sitzig, Sitzbreite 78 cm, Armlehne rechts, inkl. 1 Schwenkrücken, inkl. 1 Nierenkissen, AL. Typ A, B 39 cm, Bezug: Portofino kupfer, Füße: Metall schwarz matt, Polsterung: Pur-Schaum, Sitzhöhe: Typ A Standard 43 cm, 2 x 0044 Kissen, 55 x 55 cm, Bezug: Portofino kupfer, PG 1, 2 x 00523 Kissen, 55 x 40 cm, Bezug: Portofino kupfer, PG 1, 1 x 00523 Kissen, 38 x 38 cm, Bezug: Portofino kupfer, PG 1, ca. 314 x 250, H 90 cm.

Chillen, wie es dir gefällt! Neben superschicken Einzelsofas bietet SO 4300 auch Anbausofas, Longchairs, Eck- und Abschlusselemente.

Jetzt QR-Code scannen
und mehr über das Sofa
SO 4300 erfahren!
Film ab!



PRODUKTVIDEO
SO 4300



PRODUKTVIDEO
SO 4400Jetzt QR-Code scannen
und mehr über das Sofa
SO 4400 erfahren! Film ab!Inklusive motorischer
Bettfunktion. **WOW!**

So kannst du dein Wohnzimmer ganz einfach

AUFMÖBELN.

**1 | SO 4400 Vorschlag 2** inkl. motorischer
Bettfunktion, Bezug: Amsterdam 757 khaki,
PG 13, Sitzkomfort: PUR-Schaum auf Wellenfe-
dern, Füße: Metall schwarz matt, Schenkelmaß:
ca. 258–262 x 170 cm, H 84–104 cm.Deine stylische Systemgarnitur:
sitzen oder liegen – 2 Fußvarianten,
2 Sitzqualitäten und eine Menge Komfort.

1 | SO 4500 Vorschlag 1 (7581_78BA), Bezug: Lincoln grau, PG 12 (Keder farblich abgestimmt), Füße: Metall schwarz matt, Sitzhöhe Typ A, Standard 43 cm, Schenkelmaß: 304 x 205 cm, H 90 cm.

2 SITZKOMFORTVARIANTEN:

- PUR-Schaum (Standard, RG 30/SH 40)
- Kaltschaum (Gegen Aufpreis, RG 47/SH 30)

2 SITZHÖHEN:

- Typ A Normalhöhe 43 cm (Standard)
- Typ B Komforthöhe 46 cm (Gegen Aufpreis)

3 ARMLEHNENVARIANTEN:

- Typ A - fest/mit Armlehnenverstellung, B 39 cm (Gegen Aufpreis)
- Typ B - fest, B 24 cm

2 FUßVARIANTEN:

- Metall chromfarbig
- Metall schwarz matt



So individuell wie du selbst: Die Cordgarnitur

VON SET ONE.

Gar nicht so leicht, die vielen Vorteile dieser genialen Garnitur zusammenzufassen!



Große Farbvielfalt!
Online findest du eine Menge Alternativen.



SCHLAFEN

SCHÄFCHEN ZÄHLEN
WAR GESTERN!

BEI TAGESLICHT SIND UNSERE
RUHEOASEN ECHTE SCHÖN-
HEITEN. ABER ERST BEI NACHT
SPIELEN SIE IHRE WAHRE
STÄRKE AUS: SCHLAFKOMFORT
VOM FEINSTEN.

90 - 109

Herzlich willkommen in deinem neuen
Schlummerparadies: Hier tankst du jede Menge
Energie für den neuen Tag!

Schlafen wie auf Wolken: Please come

„CARY“ ME HOME.

Ein Highlight!
Die edle Cord-Optik kann sich sehen lassen.

1



1 | cary Polsterbett 2087-99-500, Bezug: Stoff Poso (Cord), beige Nr. 100, Kopfteil: gesteppt, Füße: Metallfüße, schwarz lackiert, Liegefläche: ca. 180 x 200 cm, Stellfläche: ca. 204 x 219, H 110 cm.

Wusstest du es?
Cord ist pflegeleicht und wieder top-aktuell.



Macht auch in **Stoff** eine gute Figur und ist super bequem. „cary“ ist unser attraktives Highlight für dein Schlafzimmer.



Eine richtig ausgeschlafene

SCHLUMMMERZONE.



1 | richmond Boxspringbett 56-P23-14x, inkl. Bettkasten, seitlich zu öffnen und inkl. motorisierter TV-Halterung und Funkfernbedienung.

Box: Stabiles Gestell aus Holzwerkstoffen, Kunststofffüße, Unterfederung: 4-Gang-Bonell-Federkern. **Obermatratze:** 7-Zonen-Tonnentaschenfederkern, Duo-Matratze, harte Seite mit Kokosmatte, Bezug: Salvador 04, espresso, Stellfläche: ca. B 203, H 123, T 243 cm, Liege-fläche: ca. 180 x 200 cm.

Optional: Topper HR-30 oder Visco-Topper, HR-30, Topper H 6 cm, Bezug: weiß, waschbar bis 40°.




Film ab! Die TV-Halterung ist geeignet für Geräte bis 40 Zoll.



Gegen Aufpreis: Qualitäts-Topper für noch mehr Liegekomfort

Das im Fußteil verstaute TV-Panel lässt sich mit einer Funkfernbedienung ganz bequem ausfahren.



Jetzt QR-Code scannen und mehr über das Bett richmond erfahren!

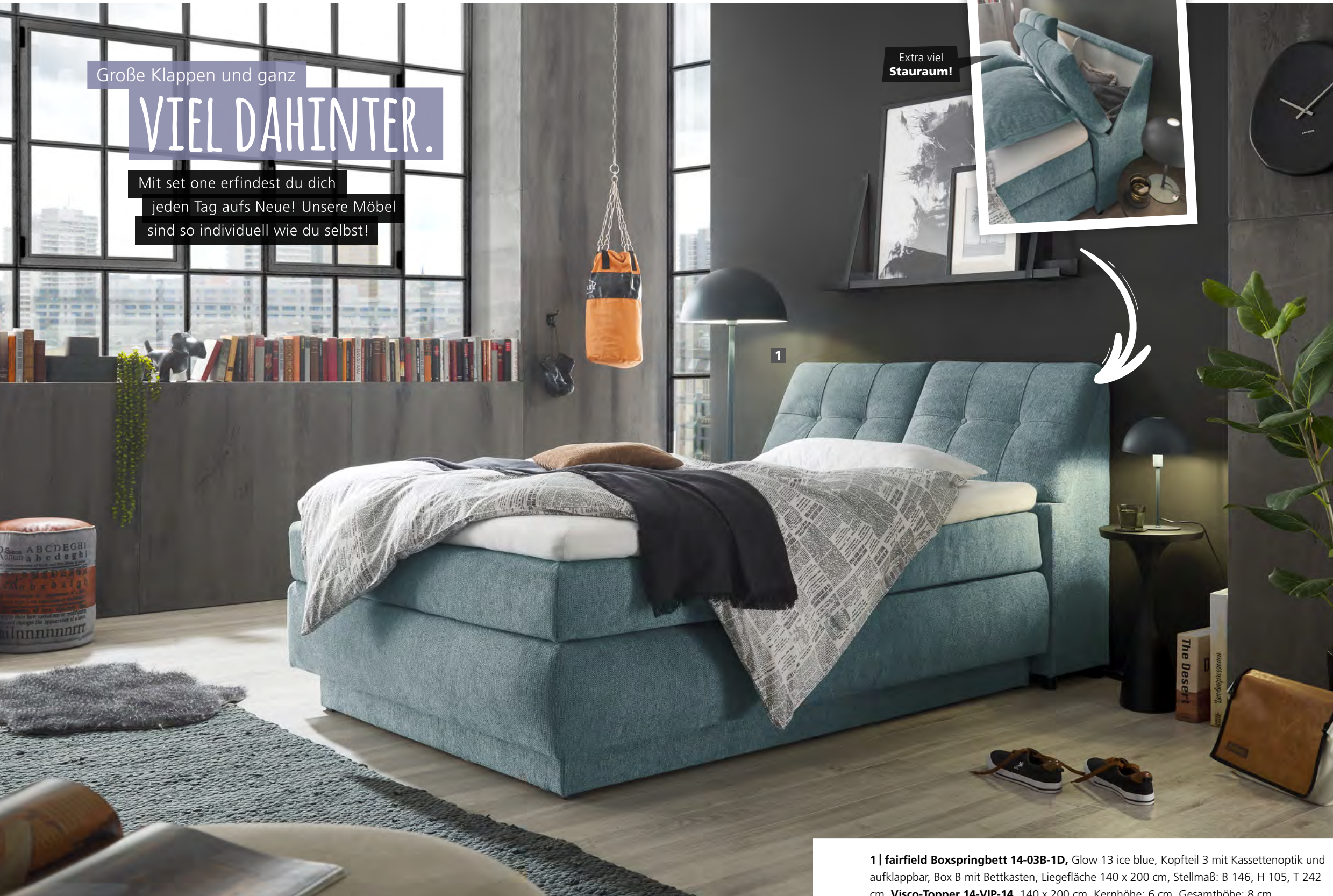
Vor dem Schlafen noch eine Runde fernsehen? Das hohe Fußteil ist mit einer TV-Halterung ausgestattet. Das Gerät lässt sich bequem per Fernbedienung ausfahren!

Große Klappen und ganz

VIEL DAHINTER.

Mit set one erfindest du dich
jeden Tag aufs Neue! Unsere Möbel
sind so individuell wie du selbst!

Extra viel
Stauraum!



Glow 04 stone



Glow 05 taupe



Glow 15 light grey



Glow 19 anthrazit



Einmal weit aufmachen, bitte! Hier versteckt sich ein großräumiger Bettkasten.

1 | fairfield Boxspringbett 14-03B-1D, Glow 13 ice blue, Kopfteil 3 mit Kassettenoptik und aufklappbar, Box B mit Bettkasten, Liegefläche 140 x 200 cm, Stellmaß: B 146, H 105, T 242 cm. **Visco-Topper 14-VIP-14**, 140 x 200 cm, Kernhöhe: 6 cm, Gesamthöhe: 8 cm.



Die perfekte Kombination aus Komfort und

FUNKTIONALITÄT.

„fairfield“ ist unser Systemprogramm mit einer großen Auswahl an Kombinationsmöglichkeiten, perfekt auf dich abgestimmt. Deiner Fantasie sind (fast) keine Grenzen gesetzt. **Finde deinen ganz persönlichen Favoriten!**

BESONDERHEITEN

- Geräumiger Bettkasten bei Untergestell B und C
- Bettkasten mit Gasdruckfedern
- Mit Fußteil bei Untergestell C
- Duo-Wendematratze inklusive (harte und weiche Seite)

WÄHLE AUS...

- 3 Kopfteilen und 3 Untergestellen
- 3 Topper: Kalt-, Visco- und Gelschaum
- 4 Maßen (120, 140, 160 und 180 cm)
- 20 attraktiven Bezugstoffen

1 | fairfield Boxspringbett 18-01A-3F, Bezug: Zoom 19 dove, Kopfteil 1 mit Kassettenfeldern, Metallfuß schwarz (Höhe: 12 cm), Liegefläche: 180 x 200 cm, Stellmaß: ca. B 204, H 116, T 218 cm. **Kaltschaum-Topper 18-HRP-18**, 180 x 200 cm, Kernhöhe: 6 cm, Gesamthöhe: 8 cm.

1

Kopfteil 1

Unser Boxspringbett „fairfield“ gibt es in Cord und in zwei weiteren Stoffen. Welche Variante gefällt dir?



3 Untergestelle
Box (1 x 120, 2 x 70, 2 x 80, 2 x 90 cm)



C
Box mit **Bettkasten** und **Fußteil**



B
Box mit **verdecktem Bettkasten**

1 | florida Boxspringbett mit Stauraum, Bezug: Cord C018 cremeweiß, Kopf- und Fußteil 4 mit 3-seitiger Biese, Topper: SilverCare-Gel-schaum, Liegefläche: 180 x 200 cm, Stellfläche: ca. B 205, H 112, T 228 cm.



Cord C014 vanille



Cord C015 hellgrau



Cord C016 anthrazit



Cord C019 opalgrün



Der **Bettkasten** lässt sich seitlich öffnen. So hast du jederzeit Zugriff auf deinen Stauraum.

Ein perfekter Traum von einem
BOXSPRINGBETT.




Maximale Funktionalität und

ELEGANZ.



1 | denver Schweb-/Drehtürenschränk 58-367-O1, Korpus und Front weiß, Absetzung graphit, Griffe, graphit, 2 Schwebetüren mit Spiegel (innen), 2 Drehtüren (außen), 3 Mittelseiten, 4 breite Einlegeböden, 2 Kleiderstangen, 6 schmale Einlegeböden, Schließdämpfung 58-S2T-01, ca. B 267, H 226, T 61 cm.



2 | denver Schweb-/Drehtürenschränk 58-368-O1, Korpus und Front weiß, Absetzung graphit, Griffe, graphit, 2 Schwebetüren mit Spiegel (innen), 2 Drehtüren (außen), 3 Mittelseiten, 4 breite Einlegeböden, 2 Kleiderstangen, 6 schmale Einlegeböden, Schubkasteneinsatz hinter Drehtür, Schließdämpfung 58-S2T-01, ca. B 312, H 226, T 61 cm.

3 | denver Nachtkonsole 38-367-O1, Korpus und Front weiß, Absetzung graphit, Griffe graphit, 2 Schubkästen, ca. B 54, H 46, T 40 cm.

4 | denver Nachtkonsole 38-368-O1, Korpus und Front weiß, Absetzung graphit, Griffe graphit, 3 Schubkästen, ca. B 54, H 36, T 40 cm.

5 | denver Sideboard 38-369-O1, Korpus und Front weiß, Absetzung graphit, Griffe graphit, 3 Schubkästen, 1 Tür, ca. B 125, H 95, T 38 cm.


Stilvoll organisieren: Entdecke die Eleganz von Schwebetürenschränken – Maximale Funktionalität, Minimaler Platzbedarf.

MICH GIBT ES AUCH ONLINE



1

1 | henderson Schwebetürenschränk A995K5SY2, 3-türig inkl. 1 Spiegeltür mittig, Korpus und Front alpinweiß (A995...), mit Passepartoutrahmen K9PF8, ca. B 309, H 226, T 68 cm.



Die großzügige Inneneinteilung bietet Platz für alles, was dir im Schlafzimmer wichtig ist.

5 Jahre Garantie

Wir haben DEN Kleiderschrank für dein SCHLAFZIMMER.



ELEGANZ UND FUNKTIONALITÄT VEREINT IN EINEM MÖBEL.



2

2 | henderson Sideboard A997A6DC2, Korpus und Front graphit (A997...), 2 Türen, 4 Schubkästen, ca. B 160, H 81, T 42 cm.

3 | henderson Drehtürenschränk A997 A5933, 6-türig, mit Schubkästen und 2 Spiegeltüren mittig, Korpus und Front graphit (A997...), mit Passepartoutrahmen A9PP6, ca. B 304, H 225, T 60 cm.



3

DIE KOMBINATION

MICH GIBT ES AUCH ONLINE



1 | henderson Drehtürenschränk A995A5D3D, 6-türig, inkl. 2 Spiegeltüren, Korpus und Front alpinweiß (A995...), Bügelgriff edelstahlfarbig, mit Passepartoutrahmen A9PP6, ca. B 304, H 225, T 60 cm.



2 | henderson Schwebetürenschränk A998K5SY1, 2-türig, Korpus und Front Eiche-Artisan-Nachbildung (A998...), Spiegeltür rechts, ca. B 251, H 223, T 68 cm.



3 | henderson Schwebetürenschränk A996K5SY1, 2-türig, Korpus und Front champagner (A996...) Spiegeltür rechts, ca. B 251, H 223, T 68 cm.

KORPUS, FRONTEN, PASSEPARTOUTRAHMEN:

- Alpinweiß
- Champagner
- Graphit
- Eiche-Artisan-Nachbildung

GRIFFE:

- Drehtürenschränke und Beimöbel: Bügelgriff edelstahlfarbig
- Schwebetürenschränke: Griffleiste korpusfarbig

INNENAUSFÜHRUNG:

- Texline, naturfarbene Leinenoptik

BESONDERHEITEN:

- Kleiderschränke mit Dreh- oder Schwebetüren
- Schwebetürentechnik mit Easy Slide
- Elemente außen und innen in Nachbildung
- Abdeckplatten durchgehend bis 160 cm lieferbar
- Passepartoutrahmen mit und ohne Beleuchtung

- Optimale Raumaussnutzung des Kleiderschranks durch funktionelles Zubehör
- Rückwand Hartfaser, Stärke 2 mm, eingenutet
- Drehtüren 100°-Öffnungswinkel
- Topfbänder mit Softabstoppung
- Einlegeböden 22 mm stark, auf Metallbodenträgern
- Schubkästen auf Unterboden-Metallführungen- mit Selbsteinzug und Softabstoppung
- Alle Beschläge aus Metall, extrem stabil und hoch belastbar

BEIMÖBEL



4 | henderson Nachtkonsole A996A64U3, 2 Schubkästen, Korpus und Front champagner (A996...), Bügelgriff edelstahlfarbig, ca. B 40, H 49, T 42 cm.



5 | henderson Sideboard A996A62W5, 4 Schubkästen, 1 Tür, Korpus und Front champagner (A996...), Bügelgriff edelstahlfarbig, ca. B 80, H 81, T 42 cm.



6 | henderson Sideboard A996A62W1, 4 Schubkästen, Korpus und Front champagner (A996...), Bügelgriff edelstahlfarbig, ca. B 80, H 81, T 42 cm.

Starte deinen Tag mit der nötigen
LEICHTIGKEIT.

Mit „oakland“ hast du auf jeden Fall
genug Platz für deine Lieblingsgarderobe!



1 | oakland Nachtkonsole 68-B mit 2 Schubkästen, Ausführung: Pino-Aurelio-Nachbildung, Absetzung: Eiche-Nelson-Nachbildung, ca. B 65, H 55, T 42 cm.

2 | oakland Doppelbett 81-B, Ausführung: Pino-Aurelio-Nachbildung, Absetzung: Eiche-Nelson-Nachbildung, Liegefläche: 180 x 200 cm, mit Bettkasten auf Rollen 82-B, Ausführung: Pino-Aurelio-Nachbildung, Bettkastenzarge: anthrazit, ca. B 85, H 23, T 200 cm.

3 | oakland Kleiderschrank 72-2SP-B, Ausführung: Pino-Aurelio-Nachbildung, Absetzung: Eiche-Nelson-Nachbildung, 4 Drehtüren inkl. 2 Spiegeltüren mit Kranz 76-B, ca. B 215, H 213, T 60 cm.

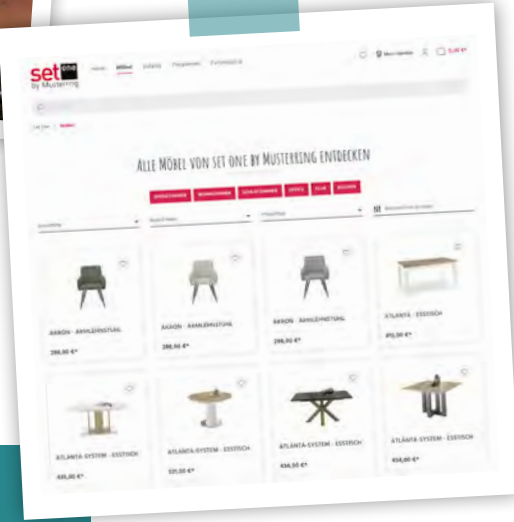



Der **geräumige Bettkasten** lässt deine Decken und Kissen elegant verschwinden.



Möbel ganz bequem vom Sofa aus bestellen, ohne das Haus verlassen zu müssen?

Für viele eine verlockende Vorstellung! Jetzt gibt es gute Nachrichten: Wir haben einen Online-Shop auf unserer Website installiert, der es euch ermöglicht, eine Reihe von Highlights aus unserer Kollektion auf digitalem Wege zu ordern.



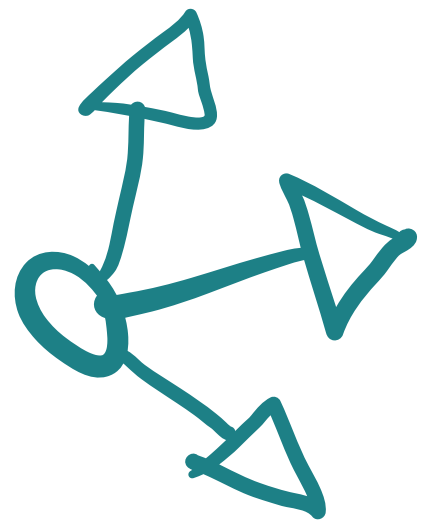
INTERNET

SET ONE IM INTERNET – GENIAL DIGITAL!

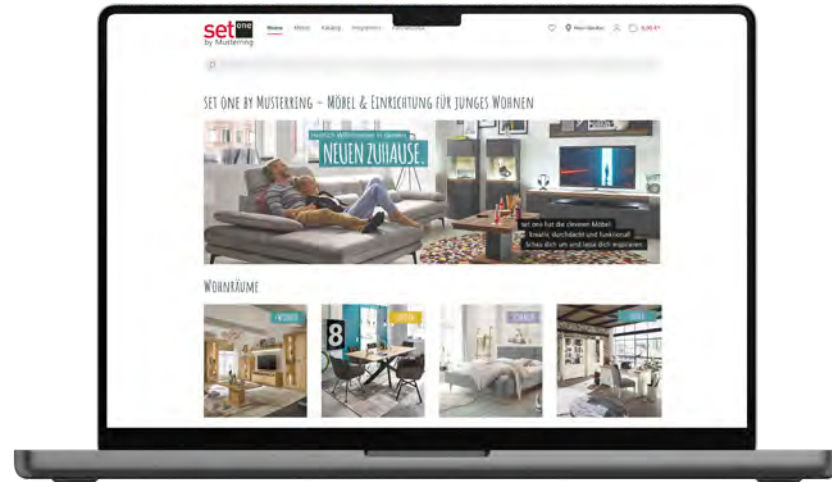
DIE STETIGE ONLINE-ERREICHBARKEIT WIRD FÜR DIE JUNGE GENERATION IMMER MEHR ZUR „NEUEN NORMALITÄT“. MITLERWEILE BEZIEHEN 80% DER USER IHRE TÄGLICHEN INFOS AUS DIGITALEN QUELLEN UND NUTZEN DAZU IN DEN MEISTEN FÄLLEN DAS SMARTPHONE ODER DAS TABLET.

110 – 111

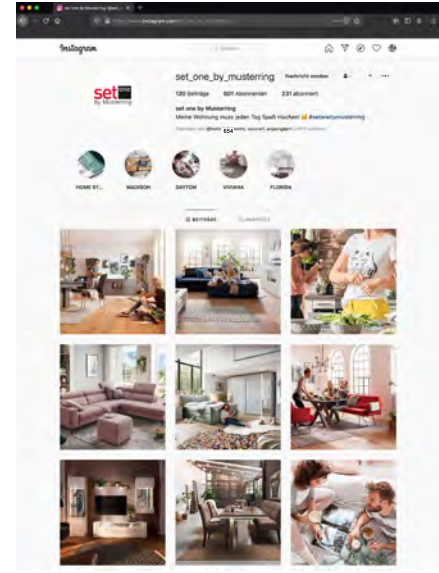
Übersichtliche Produktbereiche machen die **Navigation** kinderleicht. **Schau mal rein!**



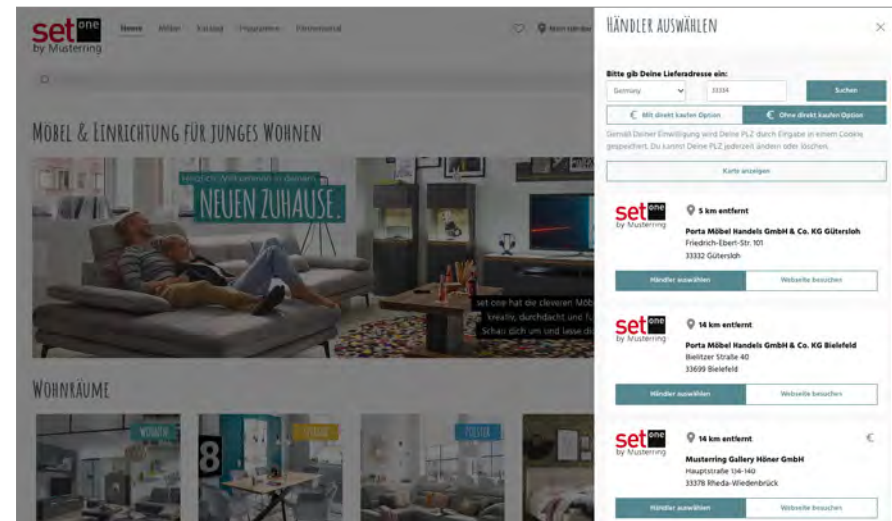
Relaunch: Willkommen im neuen SET ONE WEBSHOP.



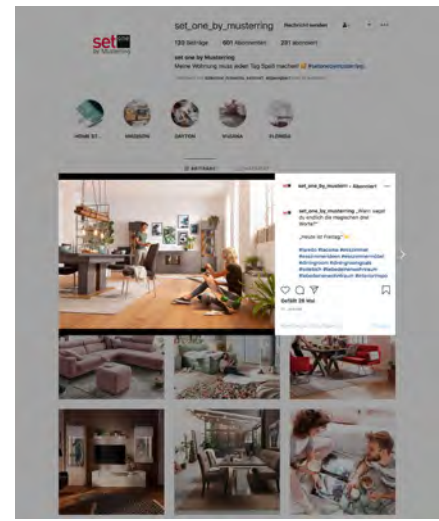
Unser Webshop ist nicht nur auf **Desktop-Rechnern** optimal nutzbar, sondern auch auf **mobilen Endgeräten**. Wenn ihr möchtet, könnt ihr eure nächste Traumeinrichtung also unterwegs von eurem **Smartphone** oder **Tablet** aus bestellen – barrierefrei und immer auf die technischen Gegebenheiten der neuen Betriebssysteme abgestimmt. Zukunft ist jetzt!



FOLGE UNS BEI INSTAGRAM: **SET_ONE_BY_MUSTERING**



Über die **Suchmaske** kannst Du bequem den set one Händler in deiner Nähe finden. Alle Aufträge werden an unsere Handelspartner weitergeleitet! Somit wird das von euch ausgewählte Einrichtungshaus zu eurem Vertragspartner und kümmert sich um die Logistik und Rechnungsstellung – genau wie bei einem Kauf im stationären Geschäft. Auch in der Online-Welt bleibt euch der Handel also als kompetenter Ansprechpartner erhalten.



Instagram ist die am schnellsten wachsende Internet-Community am Markt. Tausende User durchsuchen täglich das Netzwerk nach interessanten Bildern und Stories. Folge uns auf Instagram und werde Teil unserer Gemeinschaft.

Zur Werterhaltung deiner

SET ONE MÖBEL.

Nutze unsere dermatologisch getesteten und gesundheitlich unbedenklichen Pflegemittel, um den Wert deiner Möbel zu erhalten und jahrelang Freude an ihnen zu haben!

Eine Gesamtübersicht aller Pflegeprodukte und Problemlöser für extreme Verschmutzungen findest du auf unserer Internetseite:

www.musterring-care.com.

Die benötigten Pflegeprodukte kannst du bequem online oder telefonisch bestellen.

Gebührenfreie Service-Hotline:

Telefon: +49 (0)800-88 88 885

E-Mail: info@musterring-care.com

Internet: www.musterring-care.com

Wir beraten dich gerne!



**IHR WOLLT NOCH MEHR
WOHNINSPIRATIONEN?**

Dann folgt uns!



Weitere Infos, Preis- und Typenlisten unter:
www.set-one-by-musterring.de



Ihr Fachhändler



setone
by Musterring

Musterring Trading GmbH & Co. KG
Postfach · 33374 Rheda-Wiedenbrück · Hauptstraße 134 – 140 · 33378 Rheda-Wiedenbrück · Germany
Telefon +49 (0)5242 592 - 09 · Fax +49 (0)5242 592 - 149 · www.set-one-by-musterring.de